



LIETUVOS VALSTYBĖS VALDOMŲ ĮMONIŲ VEIKLA

2021/2022

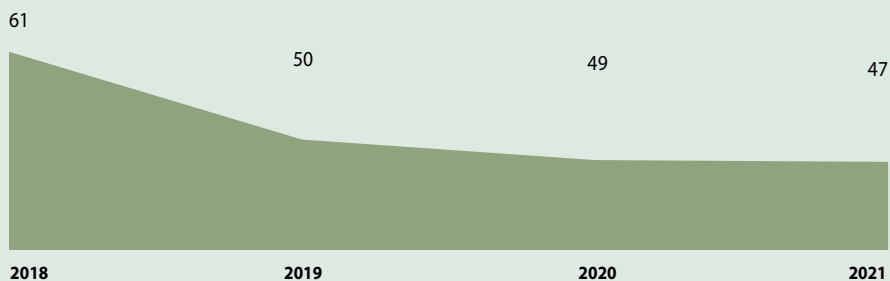
Turinys

VVĮ PORTFELIO TRUMPA APŽVALGA	4
EKONOMIKOS IR INOVACIJŲ MINISTRĖS ĮŽANGINIS ŽODIS	6
VALDYMO KOORDINAVIMO CENTRO VADOVO ŽODIS	7
SVARBIAUSI ĮVYKIAI IR NAUJIENOS	8
VALSTYBĖS VALDOMŲ ĮMONIŲ VALDYMO POLITIKA	11
Lietuvos VVĮ nuosavybės politika	13
Kolegialių organų atranka	16
VVĮ skaidrumas	17
Valstybei atstovaujančių institucijų vaidmuo VVĮ veikloje	18
VALSTYBĖS VALDOMŲ ĮMONIŲ VEIKLA	20
VVĮ portfelio rezultatų apžvalga	20
Apibendrinta VVĮ finansinė informacija	22
VVĮ rinkos vertė „NASDAQ OMX Vilnius“ akcijų biržoje	23
VVĮ vadovų bei kolegialių priežiūros ir valdymo organų narių atlygis	24
Informacija apie VVĮ kolegialius priežiūros ar valdymo organus	35
Specialieji įpareigojimai	37
Suteikta parama	45
Siektini pelningumo rodikliai	47
Indėlis į valstybės biudžetą	52
Turto valdymas	54
Grynasis pelnas	56
ĮMONIŲ APRAŠYMAI	58
VERTINIMO METODIKA	133
VALSTYBĖS VALDOMŲ ĮMONIŲ SĄRAŠAS	134
SANTRUMPOS IR APIBRĖŽIMAI	138

VVĮ portfelio trumpa apžvalga

VALSTYBĖS VALDOMŲ ĮMONIŲ SKAIČIUS KITO NEŽYMIAI


47
ĮMONĖS



Įmonių skaičius

DARBUOTOJŲ SKAIČIUS SUMAŽĖJO 6,0 PROC.

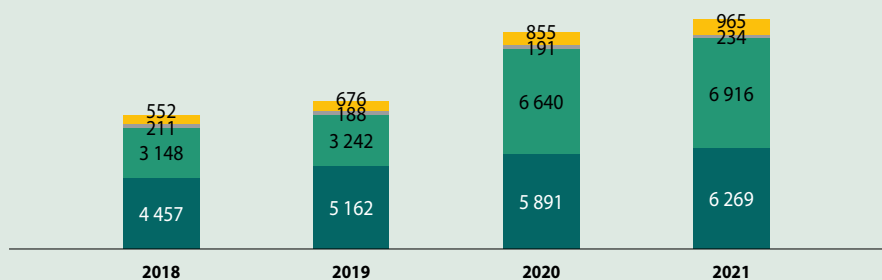
29 348
DARBUOTOJAI



Darbuotojų skaičius

VVĮ PORTFELIO TURTO VERTĖ PADIDĖJO 5,9 PROC.

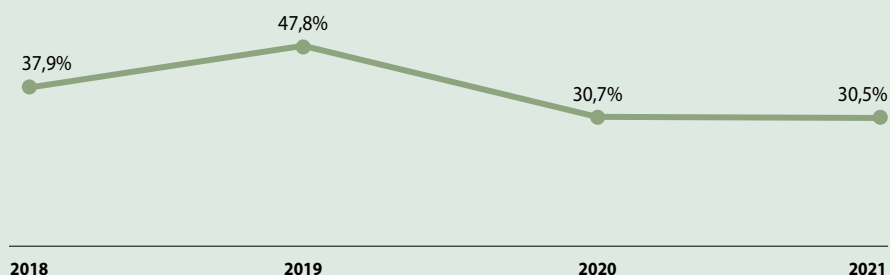
14,4
MLRD. EURŲ
TURTAS



Turtas (mlrd. eurų)

VVĮ SKOLINTO IR NUOSAVO KAPITALO SANTYKIS SUMAŽĖJO 0,2 PROCENTINIO PUNKTO

30,5%
D/E

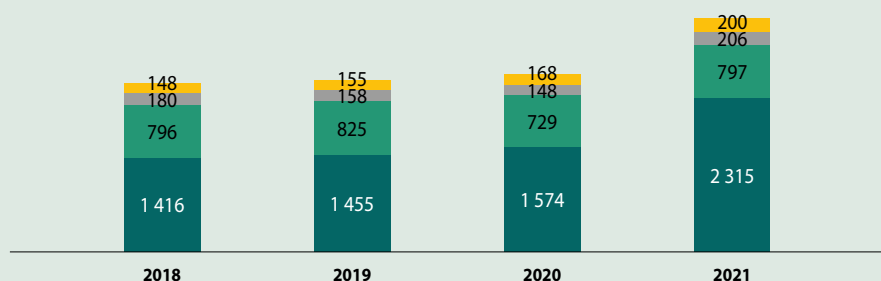


VVĮ portfelio D/E

2021 METAI

PORTFELIO PARDAVIMO PAJAMOS AUGO 31,2 PROC.

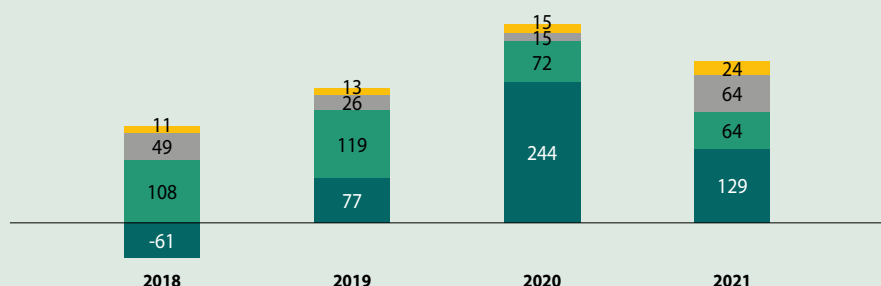
Pardavimo pajamos (mln. eurų)



3 517,4
MLN. EURŲ
PAJAMŲ

VVĮ UŽDIRBO 19,1 PROC. MAŽIAU GRYNOJO PELNO

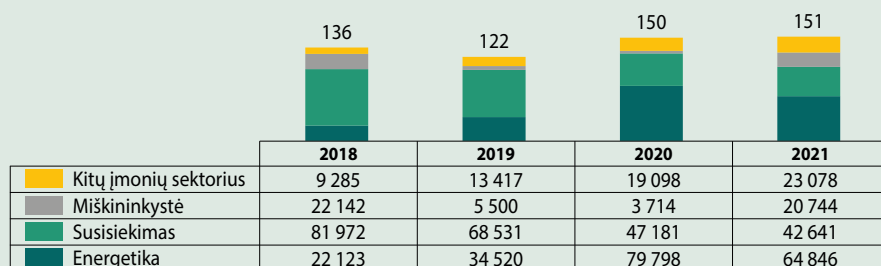
Grynasis pelnas (mln. eurų)



280,0
MLN. EURŲ
GRYNOJO PELNO

PASKIRTA DIVIDENDŲ IR PELNO ĮMOKŲ SUMA IŠLIKO STABIILI

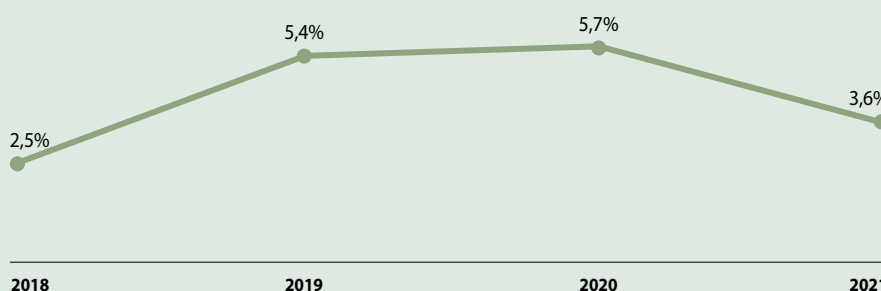
Dividendai ir pelno įmokos (mln. eurų)



151,3
MLN. EURŲ
DIVIDENDŲ IR
PELNO ĮMOKŲ

VVĮ NUOSAVO KAPITALO GRĄŽA SUMAŽĖJO 2,1 PROCENTINIO PUNKTO

VVĮ portfolio ROE



3,6%
ROE



Vienas dabartinės Vyriausybės prioritetų yra valstybės valdomų įmonių pertvarka: optimizuotas investicijų portfelis, suformuoti profesionalūs valdymo ir priežiūros organai. Siekiame, kad jų valdysena atitiktų pažangiausių pasaulio šalių gerąją praktiką, todėl nuolat ieškome geriausių sprendimų šiems tikslams pasiekti.

Norėdami bendrovėms suteikti daugiau lankstumo, gebėjimo prisitaikyti prie rinkos sąlygų ir motyvacijos jų vadovams, pakoregavome pagrindinių veiklos rodiklių skaičiavimą. Taip pat kartu su Valdymo koordinavimo centru tobuliname valdysenos vertinimo metodiką, įmonėms organizuojami renginiai, kurių metu keičiamasi idėjomis ir pasiūlymais, kaip būtų galima gerinti įmonių veiklą.

Visa tai padeda ne tik formaliai įgyvendinti Ekonominio bendradarbiavimo ir plėtros organizacijos (EBPO) rekomendacijas, bet kurti išties veiksmingus valdysenos standartus. Prioritetas ir toliau išlieka efektyvumo, apčiuopiamos gražos valstybei ir skaidrumo didinimas.

Pastaraisiais metais pasiekėme VVĮ valdymo progresą – sustiprintos valdybų kompetencijos, patobulintos atrankos procedūros, įdiegtos valstybės tarnautojų ar kitų asmenų atrankos, atnaujinti informacijos ir duomenų skelbimo reikalavimai. Taip pat išplėstas jų taikymas VVĮ dukterinėms bendrovėms.

Prieš metus patvirtintas VVĮ pertvarkos planas yra svarbus įsipareigojimas Lietuvos visuomenei – šios įmonės turi turėti aiškius tikslus, ambicijų uždirbti svarią grąžą valstybei ir teikti geresnes paslaugas ir produktus gyventojams, o jų veikla turi būti aiški ir skaidri. Tokia valstybės valdomų įmonių veikla taip pat prisideda prie verslui palankaus klimato kūrimo, o jis būtinas norint į Lietuvą pritraukti daugiau užsienio investuotojų.

Augantis indėlis į valstybės biudžetą rodo, kad ilgalaikė viešojo sektoriaus pertvarka vykdoma sėkmingai ir tai motyvuoja tolesniems darbams. Turime aiškų tikslą bei kryptį – pasinaudojus nemažu įdirbiu, bendromis jėgomis nuosekliai tęsti pradėtus darbus.

Būkime dideli savo darbais ir garsūs savo pasiekimais – atsakingai išnaudokime turimą potencialą stiprindami savo visuomenę ir valstybę.

Pagarbiai

Aušrinė Armonaitė

Lietuvos Respublikos ekonomikos ir inovacijų ministrė

Žvelgdami į 2021 metus daugelis tikėjomės, jog pasaulį surakinusi pandemija pamažu atleis savo gniaužtus ir grįžimas į įprastines vėžes bus be papildomų trikdžių. Deja, rengdami šią ataskaitą jau šiais 2022-aisiais metais negalime ignoruoti fakto, kad Ukrainoje prasidėjęs karas, taikomos sankcijos bei vis brangstantys energetiniai ištekliai tikėtina atsilieps ir ateinančių laikotarpių rezultatams. Visgi, tai priimame kaip stimulą, todėl aukščiausių standartų siekimas VVĮ valdysenoje ne tik nesustojo, bet priešingai – netgi įgavo pagreitį – naujos VVĮ veiklos matavimo koncepcijos pagrindu parengti ir gegužės mėnesį Vyriausybės patvirtinti pagrindiniai VVĮ veiklos matavimo rodikliai – nustatyti tikslai yra individualizuoti atsižvelgiant į veiklos specifiką ir žymiai geriau atspindi įmonių pasiekimus. Visi šie darbai daromi tikslingai ir nuolat tobulėjanti VVĮ valdysena lemia, kad net šiandienos kontekste VVĮ sektorius išlaiko savo pažadus valstybei tiek savo indėliu į biudžetą, tiek ir paslaugų prieinamumu gyventojams.



Noriu paminėti, kad aukštesnius standartus taikome ne tik valstybės valdomoms įmonėms, bet ir patys sau – Valdymo koordinavimo centrui. Praėjusiais metais nusprendėme, kad rezultatus paviėšinsime net dviem mėnesiais anksčiau nei įprastai – besibaigiant 2022 metų pirmam pusmečiui, viešai pristatėme 2021 metų laikotarpio apibendrintus VVĮ portfelio rezultatus, su kuriais detaliau galima susipažinti šioje ataskaitoje. Joje apžvelgiami svarbiausi Valdymo koordinavimo centro ir VVĮ aplinkoje įvykę pokyčiai, sritys, kuriose įžvelgiame pažangą arba atvirkščiai – iššūkius, ir ateities perspektyva, kuria gyvename.

Apibendrinant 2021 metų rezultatus, norėčiau pasidžiaugti, kad gerėjanti VVĮ valdysena lemia ir profesionaliai priimamus sprendimus. Tai nėra tik formalus vertinimas – didesnį VVĮ veiklos efektyvumą rodo, tai, kad net ir mažėjant VVĮ darbuotojų skaičiui, VVĮ pardavimo pajamos pernai pasiekė rekordinę 3,5 mlrd. eurų sumą ir tai sudarė 6,4 proc. Lietuvos BVP. Liūto dalį – 78 proc. – pardavimo pajamų uždirbo finansų ir susisiekimo ministerijų valdomos įmonės. Visgi, nors VVĮ apyvarta augo, tačiau nekompensavo dėl stipriai padidėjusių energetinių išteklių kainų išaugusių sąnaudų, kurios turėjo neigiamą įtaką galutiniam VVĮ finansiniam rezultatui – grynasis pelnas sumažėjo 19 proc. iki 280 mln. eurų. Energetikos ir susisiekimo sektoriuose veikiančių VVĮ grynojo pelno nuosmukį gerokai sušvelnino itin pelningi metai VĮ Valstybinių miškų urėdijai. Norėčiau akcentuoti, kad nors kritęs VVĮ pelningumas ir nulėmė sumažėjusią kapitalo grąžą, tačiau VVĮ indėlis į valstybės biudžetą augo trečius metus iš eilės ir už 2021 metus sudarė beveik 184 mln. eurų. Ši tendencija neturėtų likti nepastebėta – VVĮ parodė, kad susitelkus galima pasiekti stabilumą, kurio šiuo metu visiems labai reikia.

Nuolat gerėjančios VVĮ valdymo praktikos tampa vis labiau matomos ir tarptautiniu mastu – dėl sieko pritaikyti panašų į Lietuvos pasirinktą modelį ir pasiektos pažangos į Valdymo koordinavimo centrą atvyksta delegacijos iš užsienio – per pastaruosius metus viešėjo Kroatijos, Juodkalnijos atstovai. Taip pat nuotoliniu būdu buvome pakviesti pasidalinti savo ekspertine patirtimi Pasaulio Banko bei EBPO organizuojamuose renginiuose. Nors tenka įdėti daug pastangų, kad VVĮ optimizavimo procesas duotų apčiuopiamų rezultatų, tačiau tuo pačiu džiugu, jog galime perteikti bent dalį savo patirčių ir prisidėti prie bendros VVĮ valdysenos brandos.

Todėl naudodamasis proga, norėčiau dar kartą akcentuoti, kad viena iš esminių Lietuvos VVĮ valdymo krypčių – tolesnis pertvarkos ir valdymo centralizavimo priemonių plano vykdymo užtikrinimas. Svarbu suprasti, jog profesionalus VVĮ valdymas yra nenutrūkstamas procesas, tad kviečiu ne tik visas VVĮ, bet ir ministerijas bei kitas akcininką atstovaujančias institucijas – bendradarbiaukime, rodykime stiprią politinę valią valdysenos kartelės kėlimui ir tęskime darbus taip pat ryžtingai, kaip kad juos pradėjome.

Pagarbiai

Vidas Danielius

Valdymo koordinavimo centro vadovas

VĮ svarbiausi įvykiai ir naujienos

Valstybės kontrolė 2021 m. balandžio 6 d. paskelbė atlikto audito „Valstybės ir savivaldybių valdomų įmonių bei viešųjų įstaigų valdysena“ rezultatus. Atlikta analizė atskleidė, kad Lietuvos VĮ pelningumo rodikliai artimi Estijai, tačiau atsiliekama nuo Latvijos, Švedijos ir Lietuvos privataus sektoriaus. Remiantis EBPO rekomendacijomis, taikant gerosios valdysenos principus siekiama, kad VĮ veiktų panašiu efektyvumu kaip privačios įmonės. Aukštesnis įmonių veiklos pelningumas teigiamai veikia sąlygas investicijų plėtrai, paslaugų kokybės gerinimui ir lemia didesnę grąžą valstybei pasiskiriant dividendus ar pelno įmokas.

2021 m. balandžio 28 d. buvo išplėstas Skaidrumo gairių taikymo privalomumas. Numatant tam tikras išimtis, viešojo intereso įmonėms nepriskiriamoms VĮ, jų valdomoms dukterinėms bendrovėms ir paskesnių eilių dukterinėms bendrovėms, kurios nėra priskiriamos viešojo intereso įmonėms, **patvirtinti reikalavimai ne tik valstybės valdomoms įmonėms, bet ir jų valdomoms dukterinėms bendrovėms ir paskesnių eilių dukterinėms bendrovėms savo interneto svetainėje viešinti pagrindinę informaciją apie patronuojančią bendrovę.**



2021 m. rugpjūčio 11 d. patvirtinta nauja Atrankos gairių redakcija, kuria siekiama užtikrinti skaidresnes VĮ kolegialių organų atrankų procedūras bei pritraukti aukščiausias kompetencijas turinčius asmenis. Nuo šiol bus **vykdomos** ne tik nepriklausomų narių, bet ir į valdybas bei stebėtojų tarybas skiriamų **valstybės tarnautojų ir kitų asmenų atrankos.** Pastariesiems bus nustatomi su kompetencijomis susiję reikalavimai. Taip pat **atsisakoma galimybės į kolegialaus organo sudėtį kaip laikinuosius narius skirti valstybės tarnautojus,** kol bus išrinkti nuolatiniai nepriklausomi nariai. Kiti svarbūs pakeitimai yra susiję su paskesnės eilės dukterinėmis bendrovėmis, kurioms paliekama galimybė atrankų procedūras taikyti pagal taisyklę „laikykis arba paaiškink“. **Patronuojančioms bendrovėms suteikta daugiau vietų atrankos komisijoje (3 iš 5),** numatant, kad komisijos nariais gali būti skiriami ir **patronuojančios bendrovės vadovas, kolegialių organų nariai** ar kiti darbuotojai, kurie turi mažiau kaip 1/5 įmonės akcijų. Tokiu būdu siekiama įgalinti patronuojančias bendroves ir sustiprinti jų atsakomybes.

2021 m. liepos 17 d. įsigaliojo nauja Lietuvos Respublikos teisės gauti informaciją iš valstybės ir savivaldybių institucijų ir įstaigų įstatymo redakcija, plečianti įstatymo taikymą. Nuo šiol įstatymo nuostatos taikomos ir valstybės valdomiems subjektams, įmonėms, kurių akcininkė yra valstybė ar savivaldybė, o ne vien tik viešojo sektoriaus institucijoms ir valstybės įmonėms bei savivaldybių įmonėms. Taip pat, **numatoma pareiga inventorizuoti visus tvarkomus duomenis ir sudaryti duomenų rinkinius, kurie turi būti skelbiami Lietuvos atvirų duomenų portale.** Ankstesnėje įstatymo redakcijoje buvo nustatyta tik informacijos apie veiklą skelbimo tvarka, dokumentų teikimo pakartotiniam naudojimui pareiškėjui paprastesnė tvarka ir galimybė sutvarkyti skaitmeninių dokumentų rinkinius.

2021 m. spalio 12 d. Lietuvos Respublikos ekonomikos ir inovacijų ministro įsakymu Nr. 4-193 „Dėl valstybės valdomų įmonių ir jų dukterinių bendrovių vykdomų specialiųjų įpareigojimų sąrašo patvirtinimo“ atnaujintas specialiųjų įpareigojimų sąrašas. Šiuo pakeitimu UAB „EPSO-G“ priskirta fizinio barjero Lietuvos pasienyje su Baltarusija įrengimo projekto vykdytojo funkcija. Iš viso numatyta, kad 93 specialiesiems įpareigojimams priskirtas funkcijas vykdo 24 valstybės valdomos įmonės. Daugiausiai (daugiau nei po dešimt) specialiųjų įpareigojimų vykdo VĮ Turto bankas, VĮ Žemės ūkio informacijos ir kaimo verslo centras ir VĮ Valstybinių miškų urėdija.

2021 m. lapkričio 10 d. Vyriausybė pritarė Ekonomikos ir inovacijų ministerijos parengtam VVĮ pertvarkos ir valdymo centralizavimo planui. Planuojama, kad įvykdžius pertvarką iš dabar veikiančių 47 valstybės valdomų įmonių turėtų **likti ne daugiau kaip 35**. Numatoma įvertinti kiekvienos VVĮ nuosavybės tikslumą ir privatizuoti komercinę veiklą vykdančias bei su privataus kapitalo įmonėmis konkuruojančias valstybės valdomas įmones. Dalis mažesnių įmonių bus jungiamos arba likviduojamos. Taip pat **numatyta valstybės įmones pertvarkyti į kitos teisines formas juridinius asmenis** – akcines bendroves, uždarąsias akcines bendroves, viešąsias įstaigas ir pan. Pertvarka palies ir svarbias funkcijas atliekančias įmones: VĮ Registrų centrą, VĮ „Regitra“, VĮ Valstybinių miškų urėdiją, VĮ Lietuvos oro uostus bei kitas. Numatoma, kad, įvykdžius numatytą pertvarką, iki 2024 m. gruodžio pabaigos liks tik viena VĮ statusą turinti įmonė – Ignalinos atominė elektrinė. Daugiausia pokyčių planuojama Žemės ūkio ministerijos valdomose įmonėse, planuojama jungti arba privatizuoti 7 šio sektoriaus įmones.

2021 m.
spalis2021 m.
lapkritis2021 m.
gruodis

2022 m. sausio 26 d. Vyriausybė pritarė nacionalinių plėtros įstaigų (NPĮ) – UAB „Investicijų ir verslo garantijos“, UAB „Viešųjų investicijų plėtros agentūra“, UAB „Valstybės investicijų valdymo agentūra“, UAB „Žemės ūkio paskolų garantijų fondas“ ir UAB „Valstybės investicinis kapitalas“ konsolidavimo modeliui Invegos pagrindu – ją paskiriant patronuojančia bendrove, o likusias įstaigas – jos dukterinėmis bendrovėmis. Taip pat buvo pritarta ir NPĮ konsolidavimo veiksmų planui, numatančiam esminius konsolidavimo etapus bei pavesta Finansų ministerijai konsoliduotame NPĮ atstovauti valstybę akcininkės teisėmis. Nacionalinių plėtros įstaigų konsolidavimas užtikrins vieningą investavimo strategiją, priemonių sinergiją, efektyvų ES paramos pakartotinį panaudojimą, institucinių ir privačių investuotojų pritraukimą, generuojant bent du kartus didesnę finansinių priemonių svertą efektą.

2022 m.
sausis2022 m.
vasaris

2021 metais įvyko 38 valstybės valdomų įmonių ir jų dukterinių bendrovių nepriklausomų kolegialių organų narių atrankos. Atrankos gairės numato, kad kolegialių organų narių atrankos procese privalo dalyvauti atrankos agentūra, kurią viešųjų pirkimų būdu parenka atranką inicijuojantis subjektas. Ataskaitiniais metais VVĮ KO atrankose dalyvavo 7 atrankų agentūros, tarp kurių dažniausiai pasirenkamos: UAB „Amber team“ (18 atrankų), UAB AIMS International Lietuva (9 atrankos) ir UAB J. Friisberg & Partners (5 atrankos). 2021 metais baigėsi 14 valstybės valdomų įmonių KO kadencijos, tuo tarpu veiklą pradėjo 9 naujos sudėties kolegialūs organai. 2022 metais naujai kadencijai turėtų būti paskirti 18 įmonių kolegialūs organai.

2021 m.
kovas2021 m.
balandis

2022 m. gegužės 1 d. įsigaliojus naujai Lietuvos Respublikos Valstybės tarnybos įstatymo redakcijai valstybės tarnautojai įgyja teisę gauti įstatymų nustatytą darbo užmokestį už veiklą einant valstybės ar savivaldybės valdomos įmonės ar jos dukterinius bendrovės kolegialaus organo nario pareigas. Pagal ankščiau galiojusią tvarką valstybės ar savivaldybės valdomų bendrovių kolegialiuose organuose veikiantys valstybės tarnautojai atlygio negaudavo, valstybės arba savivaldybės įmonių atveju atlygis buvo pervedamas į atitinkamą biudžetą.

2022 m.
gegužė2022 m.
birželis

2021 m. lapkričio 25 d. įvertinti ir apdovanoti 2020–2021 m. VVĮ gerosios valdysenos indekso geriausieji

Valdymo koordinavimo centras kaip ir kasmet pristatė gerosios valdysenos indeksą, kuriuo įvertinama valstybės valdymų įmonių (VVĮ) valdymo kokybė. Geriausias valdysenos praktikas 2020–2021 m. taikė „Ignitis grupė“, „Toksika“, „Investicijų ir verslo garantijos“.

Kaip rodo Valdymo koordinavimo centro atliktas vertinimas, VVĮ valdysenos lygis palaipsniui auga. Palyginimui, jei dar 2017 metais teigiamai buvo įvertinta 38 proc. VVĮ, 2021 metais šis rodiklis siekia jau 68 proc.

Didžiausi VVĮ valdysenos trūkumai fiksuojami korupcijos prevencijos, specialiųjų įpareigojimų, kolegialių organų atrankų, strategijų įgyvendinimo priežiūros praktikų, finansų tvarumo ir kitose srityse. VVĮ taikomos darnumo praktikos vis dar vertinamos ypač silpnai.

Reikšmingiems VVĮ valdysenos pokyčiams pasiekti, reikia struktūrinių pertvarkų: esminiai valdysenos pokyčiai buvo įgyvendinti 2017–2018 metais, kai į VVĮ valdymą plačia apimtimi įtraukti nepriklausomi kolegialių organų nariai bei depolitizuotos VVĮ valdybos ir stebėtojų tarybos. Tolimesnį reikšmingą valdysenos šuolį pasiekti bus galima tik centralizuojant VVĮ valdymą ir optimizuojant visą VVĮ portfelį.

Jau keli metai iš eilės geriausias valdysenos praktikas didelių įmonių kategorijoje įgyvendina **AB „Ignitis grupė“**, vidutinio dydžio įmonių kategorijoje – **UAB „Toksika“**, mažų įmonių kategorijoje – **UAB „Investicijų ir verslo garantijos“**.

Tradiciškai VVĮ gerosios valdysenos indekso rezultatų pristatyme paskelbtos ir specialios nominacijos, skirtos įvertinti įmonių pasiekimus konkrečiose gerosios valdysenos srityse. Valdysenos lyderiu korupcijos prevencijos srityje pripažinta **VĮ Registrų centras**. Už atskaitomybę įvertinta **VĮ Klaipėdos valstybinio jūrų uosto direkcija**. Valdysenos pažangos nominacija skirta **AB Lietuvos radijo ir televizijos centras**. Lyderiu tvarumo srityje pripažinta **AB „Ignitis grupė“**.



Jau beveik dešimtmetį Valdymo koordinavimo centro sudaromas valdysenos indeksas yra vienas pagrindinių įrankių, kuriuo vertinama VVĮ valdymo kokybė. Jis sudaromas atsižvelgiant į Ekonominio bendradarbiavimo ir plėtros organizacijos (EBPO) rekomendacijas, Nuosavybės gairių, Skaidrumo gairių ir Atrankos gairių nuostatas bei kitus VVĮ veiklą reglamentuojančius dokumentus ir geriausias pasaulines praktikas.

Detaliau susipažinti su 2020–2021 m. VVĮ gerosios valdysenos indekso rezultatais galima internetinėje Valdymo koordinavimo centro svetainėje.





Daugelio užsienio šalių pavyzdžiai rodo, kad VVJ gali veikti efektyviai, teikti naudą vartotojams bei sėkmingai konkuruoti rinkoje, o jų veiklos rezultatai gali prilygti ar net pranokti privačių įmonių rodiklius. Modernios, efektyviai veikiančios VVJ gali reikšmingai papildyti valstybių biudžetus, o papildomos lėšos gali būti perskirstomos įvairiausiomis sritims – nuo pensijų, mokytojų ir medikų atlyginimų iki valstybės mastu svarbių investicinių projektų. Be to, šios įmonės, įgyvendinusios pažangius valdymo modelius, tampa skaidraus ir atsakingo verslo pavyzdžiu, tuo skatinamos tvarią ūkio plėtrą. Siekiant, kad VVJ būtų moderniomis, efektyviai veikiančiomis įmonėmis, būtina užtikrinti gerosios valdysenos principų diegimą, sistemškai vykdyti profesionalią VVJ priežiūrą. Svarbu, jog valstybė turėtų aiškią nuosavybės politiką, keltų aukštus skaidrumo reikalavimus bei formuluotų ambicingus veiklos lūkesčius šioms įmonėms.

Valstybinio sektoriaus įmonių valdysenos tobulinimui didelę reikšmę turi Ekonominio bendradarbiavimo ir plėtros organizacijos (angl. *Organisation for Economic Co-operation and Development*) (toliau – EBPO) veikla. EBPO – tai daugiašalis forumas, kuriame diskutuojama, dalijamasi patirtimi bei plėtojamos naujos ekonominės bei socialinės politikos gairės. Organizacija nariams ir šalims partnerėms siūlo paramą, diegiant gerąsias pasaulines praktikas bei standartus viešosios politikos srityje. Lietuva pilnateise EBPO nare tapo nuo 2018 metų liepos 5 d. Siekdama įstoti į EBPO Lietuva intensyviai vykdė darbus, susijusius su 2015 metais EBPO pristatytomis konkrečiomis rekomendacijomis Lietuvai gerojo valdymo srityje. Kelių priežiūros įmonių, urėdijų sujungimas, kolegialių organų narių atrankos procedūrų ir jiems suteikto mandato stiprinimas bei konkretūs tolimesnių darbų planai leido pasiekti, kad Lietuva tapo pilnateise EBPO nare. 2019 metų spalio 18 d. Valdymo koordinavimo centro (toliau – VKC) vadovas Vidas Danielius išrinktas šios organizacijos Valstybės nuosavybės ir privatizavimo praktikų darbo grupės biuro nariu. EBPO rengia ir skelbia Valstybės valdomų įmonių valdymo gaires (toliau – *EBPO gairės*), apibūrinančias pagrindinius VVJ valdymo principus. Šios gairės žymi

susitarimą tarp pažangiausių ir labiausiai ekonomiškai išsivysčiusių šalių ir yra pripažintos kaip tarptautinis etalonas. Periodiškai atnaujinant gaires atsižvelgiama į pokyčius ir šalių patirtį, siekiant įvardinti naujas kylančias problemines sritis nacionaliniu ir tarptautiniu lygmeniu. *EBPO gairės* pateikia konkrečius pasiūlymus, kaip spręsti įvairias dėl VVJ valdymo kylančias problemas. Pavyzdžiui, jos rekomenduoja, kad valstybė apsibrėžtų savo nuosavybės politiką bei aiškiai atskirtų nuosavybės įgyvendinimo ir reguliavimo funkcijas. *EBPO gairių* dokumentas taip pat aprašo siektinus VVJ kolegialių organų narių (valdybų bei stebėtojų tarybų) vaidmenis, pateikia rekomendacijas dėl jų sudėties bei atrankos procedūrų. Pabrėžiama, jog turi būti sukurtos lygios konkurencinės sąlygos VVJ ir privataus sektoriaus įmonėms, atsižvelgiama į visų VVJ akcininkų ir susijusių šalių interesus bei siekiama kuo didesnio VVJ skaidrumo. Šie ir kiti rekomenduojami pokyčiai padėtų valstybėms užtikrinti profesionalų savo įmonių valdymą.

Nepaisant įstojimo į EBPO fakto, Lietuvoje ir toliau dedamos didelės pastangos siekiant didinti VVJ veiklos efektyvumą. Naujausioje EBPO Lietuvos bendrovių valdymo apžvalgoje, kurioje vertinama Lietuvos pažanga, diegiant gerosios valdysenos principus pažymima, kad Lietuva padarė didelę pažangą, įgyvendindama EBPO gairių principus, tačiau viena iš rekomendacijų – pirmenybę teikti pagal Akcinių bendrovių įstatymą veikiančių bendrovių valdybų stiprinimui. VVJ srityje rekomenduojama ir toliau stiprinti valstybės nuosavybės koordinavimo funkciją, didinti valdybų nepriklausomumą, tobulinti įmonių kolegialių narių/organų atrankos procedūras, tęsti valstybės įmonių teisinę formą turinčių įmonių pertvarką į bendroves ir toliau siekti, kad didžiosios VVJ privalomai taikytų informacijos atskleidimo reikalavimus, atsisakyti Akcinių bendrovių įstatymo nuostatos dėl valstybės valdomų bendrovių vadovų kadencijų. 2020 metais, EBPO atliko pakartotinį (po 2 metų po įstojimo) Lietuvos pažangos vertinimą, kurio pagrindu buvo atnaujintos su VVJ valdysena susijusios rekomendacijos.

2020 metų lapkričio mėnesį paskelbtoje EBPO Lietuvos pažangos

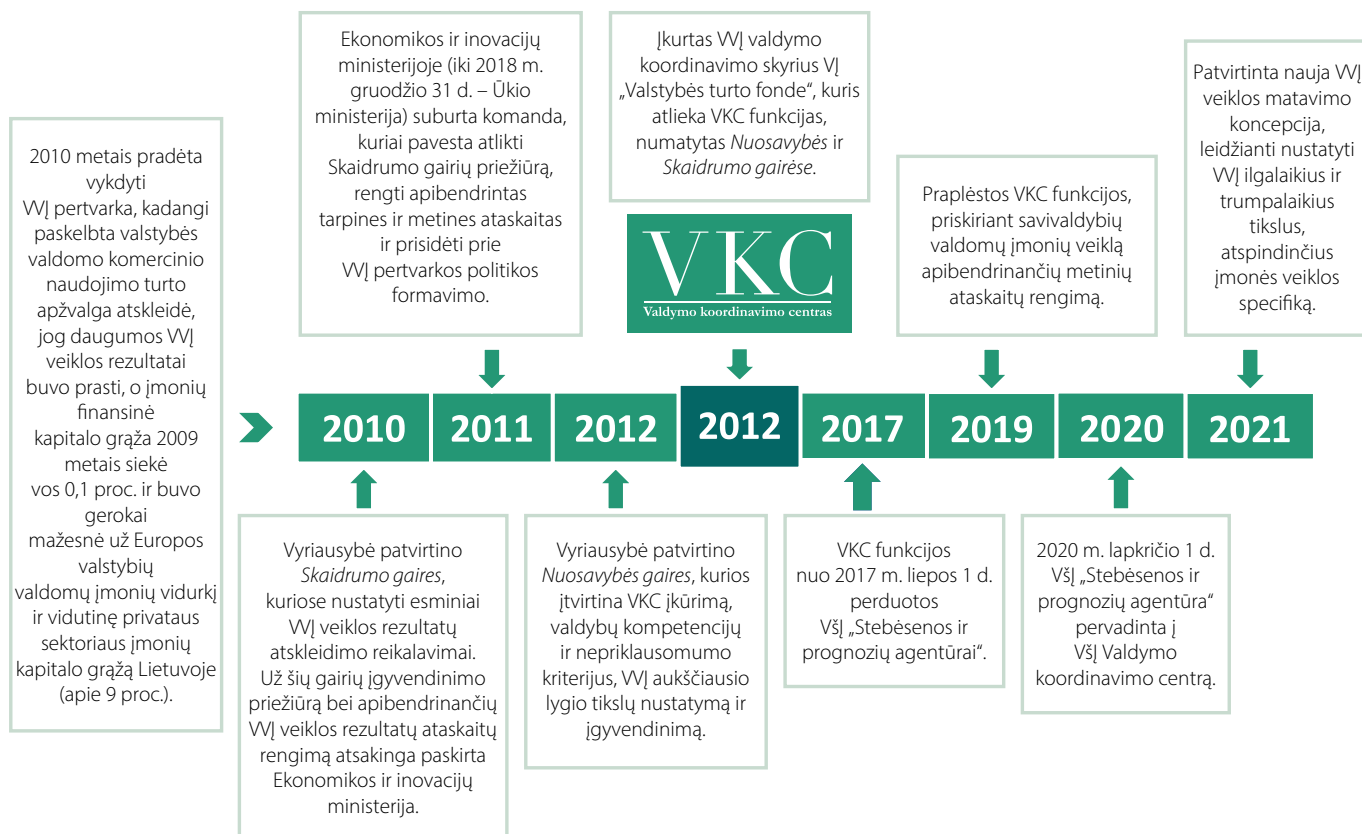
įvertinimo ataskaitoje prioritetinių rekomendacijų įgyvendinimas įvertintas palankiai, tačiau visiškai jų įvykdymui reikalingi ilgesni terminai. Lietuva paskatinta ir toliau siekti reformų, susijusių su numatytų įmonių teisinės formos keitimu, užtikrinti atskaitomybės ir nepriklausomumo standartų diegimą, kurie atitiktų gerosios valdysenos principus. Taip pat, plečiant stebėjimo ir kontrolės funkcijas VVJ dukterinėse įmonėse, siūloma užtikrinti, kad šios funkcijos netrukdytų VVJ patronuojančių įmonių valdybų sprendimų priėmimo operatyvumui ir autonomijai, o KO formavimas VVJ dukterinėse įmonėse turėtų likti jų patronuojančių bendrovių kompetencijoje. Lietuvos prašoma artimiausiu metu skirti ypatingą dėmesį progresui žemiau išvardytose srityse ir per dvejus metus pranešti apie su tuo susijusius veiksmus, atsižvelgiant į EBPO pažangos ataskaitą – 2022 metais atliekamas pakartotinis Lietuvos pažangos vertinimas.

Valdymo koordinavimo centras

Siekdama užtikrinti nuoseklų ir profesionalų VVJ valdymą, Vyriausybė priėmė sprendimą įkurti Valdymo koordinavimo centrą – instituciją,

stebinčią ir analizuojančią valstybės politikos valstybės valdomose įmonėse įgyvendinimą. Nuo 2017 metų liepos 1 d. VKC funkcijas vykdė viešoji įstaiga „Stebėsenos ir prognozių agentūra“, kuri nuo 2020 lapkričio 1 d. pervadinta į VŠJ Valdymo koordinavimo centrą. Įstaigos savininko teises ir pareigas įgyvendina Ekonomikos ir inovacijų ministerija. Sėkmingas gerųjų valdymo praktikų diegimas VVJ lėmė tai, kad nuo 2019 metų sausio, įsigaliojus naujai Lietuvos Respublikos valstybės ir savivaldybių turto valdymo, naudojimo ir disponavimo juo įstatymo redakcijai, analogiškas gerąsias valdymo praktikas pradėta diegti ir savivaldybių valdomose įmonėse. VKC vykdomos funkcijos apima vis platesnį VVJ ir SVJ veiklos koordinavimą: nepriklausomų valdybos ir stebėtojų tarybos narių atranką, strateginių planų įgyvendinimo priežiūrą, analitinių ataskaitų rengimą, VVJ ir SVJ veiklos viešinimą, pagalbą formuojant VVJ ir SVJ sektoriaus politiką bei konsultacijas gerosios valdysenos diegimo klausimais. Šalia pagrindinio savo tikslo – skatinti gerojo valdymo principų diegimą valstybės ir savivaldybės valdomose įmonėse – VKC siekia šių pagrindinių sričių tobulinimo:

- didinti VVJ ir SVJ veiklos skaidrumą ir atskaitomybę;
- didinti nepriklausomų VVJ ir SVJ kolegialių priežiūros ir valdymo organų nepriklausomumą ir kompetencijas;
- skatinti VVJ ir SVJ centralizaciją ir efektyvų valdymą.



Pagrindinės VKC veiklos sritys ir funkcijos:

- Skaidrumas (apibendrintų ataskaitų rengimas, įmonių finansinių rezultatų ir efektyvumo vertinimas, VVJ vadovaujančių darbuotojų atlyginimų analizė);
 - Tikslų iškėlimas (VVJ siektinos nuosavo kapitalo grąžos skaičiavimas, įmonių strateginių tikslų ambicingumo vertinimas ir įgyvendinimo stebėseną);
 - Kolegialių organų darbas (valdybos ir stebėtojų tarybos narių nominavimo proceso organizavimas, potencialių kolegialių organų narių duomenų bazės sudarymas, kolegialių organų turimų kompetencijų vertinimas, įmonių valdybų ir stebėtojų tarybų konsultavimas, dalyvavimas VVJ valdybos ir stebėtojų tarybos narių nominavimo komisijoje);
 - Politikos formavimo iniciatyvos (metodinių rekomendacijų rengimas, naujų teisės aktų iniciatyvos, Vyriausybės ir Lietuvos Respublikos Ekonomikos ir inovacijų ministerijos (iki 2018 m. gruodžio 31 d. – Ūkio ministerija) konsultavimas dėl susijusios politikos formavimo);
- Konsultacijos (Vyriausybės ir valstybei atstovaujančių institucijų

konsultavimas dėl VVJ valdymo ir svarbiausių akcininko sprendimų priėmimo, dėl keliamų lūkesčių ir siektinų rezultatų, VVJ konsultavimas dėl veiklos ir gerosios valdymo praktikos įgyvendinimo, patirties mainų renginių ir seminarų organizavimas, Vyriausybės ir Finansų ministerijos konsultavimas dėl dividendų ir pelno įmokų išmokėjimo).

Reguliacinė VVJ aplinka

Bendra užsienio valstybių patirtis rodo, kad VVJ gerojo valdymo principų įgyvendinimas yra svarbi, tačiau sudėtinga iniciatyva. Pagrindinis iššūkis yra rasti pusiausvyrą tarp valstybės įsipareigojimo aktyviai vykdyti savo nuosavybės funkcijas (tokias kaip finansinių ir kitų tikslų nustatymas ir monitoringas) bei tarp nešališko sektoriaus, kuriame veikia įmonė, reguliavimas. Dėl šių priežasčių įvairios šalys priima nuosavybės politiką nustatančius teisės aktus, kuriuose aiškiai apibrėžia visų VVJ valdyme dalyvaujančių suinteresuotų šalių teises

ir pareigas. Nuosavybės politiką nustatančiuose dokumentuose taip pat apibrėžiama tvarka, pagal kurią nustatomi atlyginimai kolegialių valdymo ar priežiūros organų nariams, formalizuojami jų atrankos principai, nustatomi šių organų sudėties ir nepriklausomumo principai, nurodomi lauktini VVJ rezultatai. Įtvirtinant nuosavybės funkcijas siekiama, kad valstybė būtų aktyvi turto savininkė – įmonėms nustatytų tikslus, keltų lūkesčius, susijusius su efektyvios veiklos ir gerų rezultatų užtikrinimu, nustatytų tarpusavio komunikacijos normas ir atsakomybes.

Lietuvos valstybė savo, kaip VVJ savininkės, funkcijas įgyvendina per ministerijas arba joms pavaldžias institucijas. Vyriausybės vaidmuo – įtvirtinti valstybės nuosavybės funkcijų vykdymo strategiją, pagrindines gaires. Tai yra pagrindinis sprendimų priėmėjas svarbiausiais VVJ valdymo klausimais. Bendrąją VVJ valdymo politiką formuoja Ekonomikos ir inovacijų ministerija, kuri rengia atitinkamus teisės aktus ir teikia Vyriausybei

Pagrindiniai teisės aktai, reglamentuojantys valstybės valdomų įmonių veiklą Lietuvoje

VVJ veiklai ir jos efektyvumui didelę įtaką daro šalies įstatyminė bazė. Įmonės savo veikloje, atsižvelgdamos į teisinę formą, sektorių bei kitus veiklos aspektus, turi remtis galiojančiais teisės aktais. Lietuvos Respublikos valstybės ir savivaldybių turto valdymo, naudojimo ir disponavimo juo įstatymu yra nustatyta valstybės ir savivaldybių turto valdymo, naudojimo ir disponavimo juo tvarka ir sąlygos, valstybės ir savivaldybių institucijų įgaliojimai šioje srityje.

Remiantis EBPO rekomendacijomis bei tarptautine gerąja patirtimi, 2010 metais Vyriausybė priėmė Nutarimą „Dėl valstybės valdomų įmonių veiklos skaidrumo užtikrinimo gairių aprašo patvirtinimo ir koordinuojančios institucijos paskyrimo“ (vadinamą *Skaidrumo gairėmis*, naujausia redakcija 2021-04-30), kuriuo iškėlė aukštus skaidrumo ir atskaitomybės reikalavimus visoms VVJ, o 2012 metais – Nutarimą „Dėl valstybės turtinių ir neturtinių teisių įgyvendinimo valstybės valdomose įmonėse tvarkos aprašo patvirtinimo“ (vadinamą *Nuosavybės gairėmis*, naujausia redakcija 2022-08-05), kuriuo buvo apibrėžta Vyriausybės nuosavybės politika VVJ atžvilgiu. *Nuosavybės gairėse* pateikti sprendimai, kokių principų turi būti laikomasi apibrėžiant strateginius tikslus ir nustatant finansinius rodiklius, atskiriant reguliavimo ir nuosavybės funkcijas, sudarant

Nuosavybės gairės	Skaidrumo gairės	Atrankos gairės
Apibrėžia tikslų įmonėms nustatymą: siektinų vidutinių kapitalo kainų nustatymą, įpareigoja VAI rengti lūkesčių raštus	Nurodo, kokią informaciją apie savo veiklą privalo atskleisti visos VVJ bei tokios informacijos pateikimo terminus	Nustato įmonių kolegialių valdymo ir priežiūros organų sudėtį ir nurodo turėti nepriklausomų narių
Įpareigoja VAI atskirti nuosavybės įgyvendinimo bei įmonės reguliavimo funkcijas	Įpareigoja VVJ rengti tarpinius finansinių ataskaitų rinkinius	Išvardina reikalavimus kandidatams į įmonių kolegialius valdymo ir priežiūros organus bei nustato nepriklausomumo kriterijus
Įpareigoja įmones rengti strategijas ir jomis vadovautis	Įpareigoja visas VVJ tvarkyti savo apskaitą pagal tarptautinius apskaitos standartus	Formalizuoja kandidatų į kolegialius valdymo ir priežiūros organus atrankos ir skyrimo procesą
Įpareigoja didžiausias įmones turėti kolegialius valdymo organus bei svarbiausius komitetus	Įpareigoja VVJ teikti informaciją apie vykdomus specialiuosius įpareigojimus	Apibrėžia atrankos komisijos sudarymo ir veiklos principus
Nustato rekomendacijas dėl vadovų ir kolegialių valdymo ir priežiūros organų atlygio	Įpareigoja koordinuojančią instituciją (VKC) rengti apibendrinančias ataskaitas apie VVJ ir jų veiklą ir jas viešinti	

VVJ valdybas ir stebėtojų tarybas, ir kita. Nuosavybės gairėse įtvirtintos trys esminės VVJ valdymo stiprinimo priemonės – stiprus akcininkas, stipri įmonių vadovybė bei aiškūs tikslai. Siekiant sustiprinti valdybų ir stebėtojų tarybų nepriklausomumo ir atrankos principus, priimtas Nutarimas „Dėl kandidatų į valstybės įmonės ar savivaldybės įmonės valdybą ir kandidatų į valstybės ar savivaldybės valdomos bendrovės visuotinio akcininkų susirinkimo renkamą kolegialų priežiūros ar valdymo organą atrankos aprašo patvirtinimo“ (vadinamas *Atrankos gairėmis*, naujausia redakcija 2021-08-14). *Atrankos gairės* – unikalus teisės aktas EBPO ir kitų geriausių pasaulio praktikų apimtyje, kuris aiškiai ir viešai formalizuoja atrankos procesą, nustato VVJ kolegialių organų sudėtį, reikalavimus kandidatams ir kita.

Lietuvos VVJ nuosavybės politika

NUOSAVYBĖS GAIRIŲ TAIKYMAS

Nuosavybės gairėse įtvirtintos nuostatos yra privalomojo pobūdžio ir jų laikytis privalo visos VVJ valdyme dalyvaujančios valstybės institucijos. Rekomendacinės Nuosavybės gairių nuostatomis taikoma „laikykis arba paaiškink“ taisyklė, pagal kurią nukrypimas nuo šių nuostatų galimas tik tuomet, kai tai objektyviai reikalinga – tokiais atvejais kiekvienas nukrypimas turi būti racionaliai pagrįstas ir paaiškintas VVJ rengiamoje metinėje veiklos ataskaitoje arba metiniame pranešime.

AIŠKŪS TIKSLAI

Siekiant, kad VVJ veiktų kuo efektyviau ir turėtų aiškią informaciją, ko iš jų tikisi valstybė, VAI turi aiškiai įvardinti įmonėms keliamus finansinius tikslus bei lūkesčius dėl vykdomos veiklos. Kaip nurodyta *Nuosavybės gairėse*, valstybė, dalyvaudama valstybės valdomų įmonių valdyme, siekia verslo vertės augimo, dividendų ar pelno įmokos

pajamingumo, nacionalinio saugumo interesų užtikrinimo, strateginių projektų įgyvendinimo ar kitų tikslų, todėl VAI lūkesčių raštuose individualiai VVJ pateikia pagrindinius lūkesčius, susijusius su komerciniais tikslais, specialiųjų įpareigojimų vykdymu ir kt. Tai rodo, kad šalia reglamentuojamų bendrųjų valstybės tikslų VVJ, tokių kaip finansinės grąžos reikalavimas, didėja ir individualizuotų tikslų, susijusių su konkrečia įmonės veikla, nustatymas.

Esminės rekomendacijos VAI rengiamiems lūkesčių raštams pateikiamos „Valstybei atstovaujančios institucijos rašto dėl valstybės siekiamų tikslų valstybės valdomoje įmonėje ir keliamų lūkesčių valstybės valdomai įmonei nustatymo rengimo rekomendacijos“ (toliau – *Lūkesčių gairės*, galiojanti redakcija nuo 2022-05-18). Šiose gairėse apibrėžiami keliamų finansinių ir nefinansinių lūkesčių formulavimo principai, nustatomi komunikacijos reikalavimai derinant bei nustatant siektinus rodiklius ir jų reikšmes, nurodomas įpareigojimas

nustatyti pagrindinius reikalavimus vykdomiems specialiesiems įpareigojimams bei apibrėžiami atskaitomybės reikalavimai.

Lūkesčių raštai turi būti integralia įmonių strategijų dalimi. Keliami finansiniai ir nefinansiniai veiklos lūkesčiai turėtų būti ambicingi ir pamatuojami, kuriuos būtų galima kiekybiškai įvertinti. Tikslų įgyvendinimo monitoringui įmonės reguliariai turėtų būti vertinamos, kaip siekia nustatytų tikslų. Visa ši informacija, kaip nustato Nuosavybės gairės, yra viešai prieinama, todėl šie raštai turi būti viešinami VVJ, VAI ir VKC svetainėse.

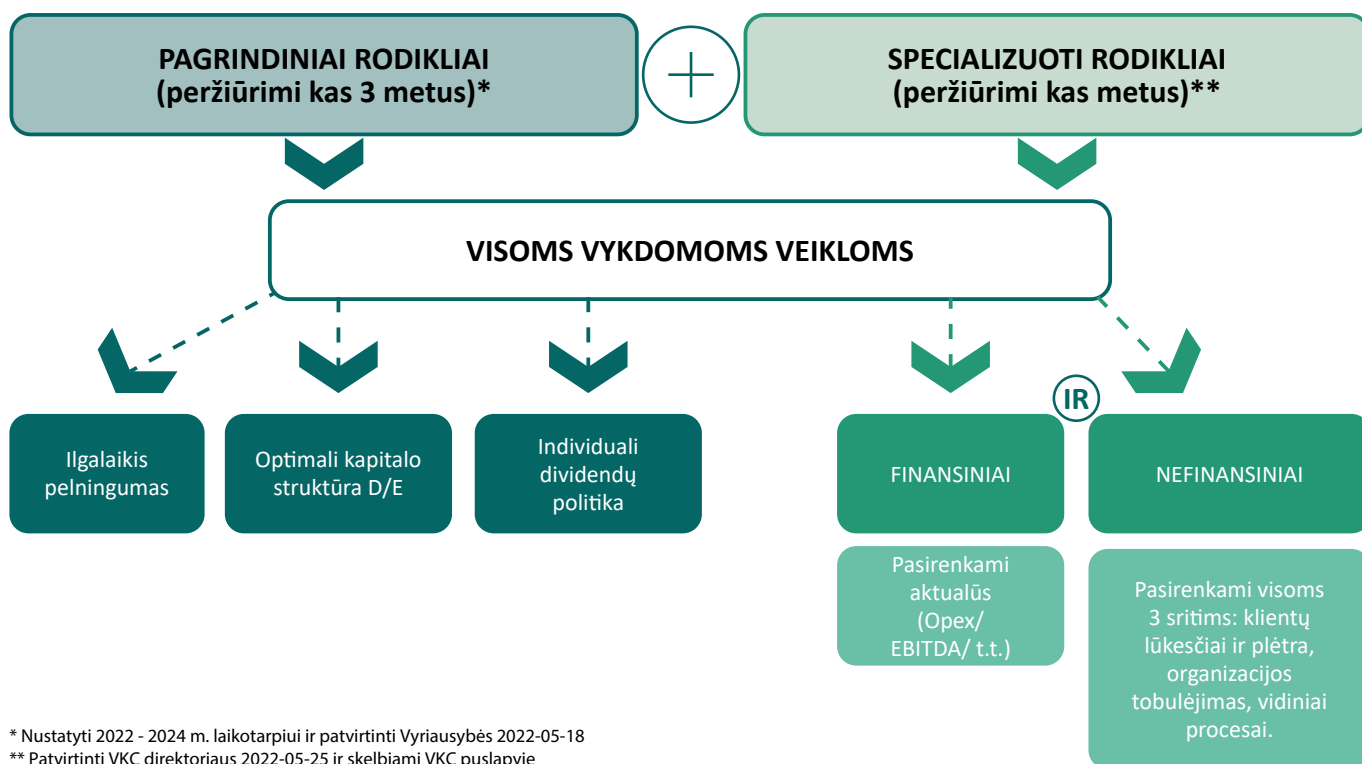
1. Valstybės tikslai VVJ

1.1. Vidutinių metinių nuosavo kapitalo kainų (kapitalo grąžos) reikalavimas – nebe vienintelis patvirtintas finansinis lūkestis įmonėms.

2019 metų sausio 9 d. Lietuvos Respublikos Vyriausybės nutarimu buvo patvirtintos valstybės valdomų įmonių vidutinės metinės nuosavo kapitalo kainos bei valstybės įmonės Valstybinių miškų urėdijos siektinas vidutinis metinis konsoliduoto grynojo pelno rodiklis 2019–2021 metų laikotarpiui. Įsigaliojus naujai *Nuosavybės gairių* redakcijai, nuostatų taikymas praplėstas, įtraukiant ir VVJ dukterines bendroves: reglamentuotas VVJ dukterinių bendrovių siektinos vidutinės metinės nuosavo kapitalo kainos nustatymas, kurias 3 metų laikotarpiui tvirtina Vyriausybė Ekonomikos ir inovacijų ministro teikimu. *Nuosavybės gairėms* numatyta, kad siektini vidutinių metinių nuosavo kapitalo kainų (kapitalo grąžos) reikalavimai nustatomi visų VVJ ir dukterinių bendrovių reikšmingai komercinei veiklos daliai. Pasibaigus 2019–2021 metų laikotarpiui, nuspręsta jog Vyriausybės nustatomas nuosavo kapitalo grąžos rodiklis ROE (ir siektinas koreguotas grynojo pelno rodiklis, taikomas VJ Valstybinių miškų urėdijai) – ne itin universalus finansinis tikslas komercinei ūkinei veiklai matuoti. Dalis, ypač infrastruktūrinių, VVJ, sunkiai galėtų koreguoti nuosavo kapitalo struktūrą, todėl vien tik ROE dydžio pasiekimas pilnai neatspindi veiklos rezultatų.

Ženkli dalis VVJ vykdo komercinę ūkinę veiklą ir konkuruoja rinkoje su kitomis, dažnai privataus kapitalo, bendrovėmis. Tai reiškia, jog VVJ veikia panašiomis rinkos sąlygomis, todėl turi vadovautis vertės kūrimo principu, joms turi būti keliami rodikliai, analogiški konkurentams – privataus kapitalo įmonėms, tai akcentuoja ir EBPO. Vertinant užsienio šalių praktiką su VVJ bei privačių įmonių valdyseną, akcininkas užduoda toną ir lūkestį įmonėms orientuotis į aukštus veiklos rodiklius, padedančius atskleisti įmonės sėkmingumą ir akcininkui kuriamą vertę, pagal kuriuos ir vertinama šių įmonių veikla, vertinamas kolegialių organų ir vadovybės veiklos rezultatyvumas. Lietuvos VVJ atveju rengiamoje strategijų įgyvendinimo ataskaitoje atskleidžiamas rodiklių pasiekimas yra pernelyg platus ir reikalauja išskirti pačius svarbiausius rodiklius, aktualius profesionaliam akcininkui, taip sukuriant galimybes geriau vertinti, kaip sėkmingai veikia įmonės. Vyriausybė, būdama aktyvia Valstybės turto, išreikšto VVJ akcijomis, valdytoja, siekia didinti to turto vertę bei finansinę grąžą, išlaikant subalansuotą riziką bei užtikrinant tinkamą specialiųjų įpareigojimų vykdymą. Tikslų ir juos matuojančių rodiklių nustatymas, reguliari jų pasiekimo analizė – svarbūs instrumentai, vertinant tolimesnės buvimo VVJ savininke aktualumą bei formuluojant veiklos kryptis ateičiai. Veiklos vertinimas yra vienas naudingiausių vadybinių įrankių dėl gebėjimo sujungti strateginį planavimą ir įgyvendinimo kontrolę į vieną visumą. Vienas iš strategijos rengimo etapų yra pagrindinių veiklos rodiklių (angl. *Key Performance Indicators*, toliau – KPI) nusistatymas, kurių pagalba tiek Vyriausybė, tiek pačios VVJ stebi ir vertina savo veiklą: įsivertina pažangą bei sėkmę arba atsilikimus nuo siekiamų rezultatų, o tai leidžia priimti geresnius verslo sprendimus tikslų pasiekimui. Siekiant, jog VVJ turėtų aiškią informaciją, ko iš jų tikisi pagrindinis akcininkas Valstybė, taip pat atsižvelgiant į gerąją EPBO priklausančių šalių praktiką, finansiniai bei nefinansiniai tikslai ir juos atspindintys KPI turi būti formuluojami vadovaujantis vieninga veiklos matavimo samprata, t. y. Konceptija, kuriai Vyriausybė pritarė 2021 m. gruodžio mėnesį.

Naujas VVJ veiklos matavimas pradedamas nuo 2022 metų.



* Nustatyti 2022 - 2024 m. laikotarpiui ir patvirtinti Vyriausybės 2022-05-18

** Patvirtinti VKC direktoriaus 2022-05-25 ir skelbiami VKC puslapyje

1.2. Dividendų už valstybei nuosavybės teise priklausančias bendrovių akcijas ir valstybės įmonių pelno įmokų mokėjimas

VVJ, atsižvelgiant į jų teisinę formą, į valstybės biudžetą moka arba dividendus, arba pelno įmokas: bendrovės moka dividendus, valstybės įmonės – pelno įmokas. VVJ dividendų ir pelno įmokų mokėjimo tvarką reglamentuoja Lietuvos Respublikos valstybės ir savivaldybės įmonių įstatymas bei Lietuvos Respublikos Vyriausybės nutarimas „Dėl dividendų už valstybei nuosavybės teise priklausančias ben-

drovių akcijas ir valstybės įmonių pelno įmokų“ (toliau – *Dividendų nutarimas*). Remiantis šiais teisės aktais, VVJ dividendus arba pelno įmokas moka nuo atskaitinių metų paskirstytojo pelno. VVJ, atskiru Vyriausybės sprendimu, gali mokėti mažesnius dividendus arba pelno įmokas, jei:

- Įgyvendina arba dalyvauja įgyvendinant Vyriausybės sprendimu pripažintą valstybei svarbų ekonominį projektą arba įgyvendina ar dalyvauja įgyvendinant Lietuvos Respublikos Seimo sprendimu

pripažintą ypatingos valstybinės svarbos projektą.

Valstybės valdomos įmonės, remiantis teisės aktais, privalomų išmokėti dividendų ar pelno įmokos suma keltų grėsmę įmonės finansiniam tvarumui (atsižvelgiant į 2020 m. kovo 16 d. Lietuvoje paskelbtą karantiną, pagal atnaujintą *Dividendų nutarimą*, išimties dėl dividendų nemokėjimo individualiais atvejais gali būti svarstomos ir atsižvelgiant į neįprastas situacijas, tokias, kaip karas, nepaprastosios padėties paskelbimas, mobilizacija, karantinas ar ekstremalioji situacija).

2020 m. rugsėjo 2 d. buvo priimtas Dividendų nutarimo pakeitimas Nr. 960, kuriame papildomai numatyta, jog Lietuvos Respublikos Vyriausybei priėmus sprendimą sutikti dėl bendrovės įstatinio kapitalo didinimo ir siekiant ne mažiau kaip 25 procentų akcijų viešo siūlymo ar ne mažiau kaip 25 procentai bendrovės akcijų yra įtraukta į prekybą reguliuojamoje rinkoje, Vyriausybė gali nustatyti tokios bendrovės dividendams išmokėti taikomą dydį (sumą, procentą ir (ar) kitą dydį), netaikydama šio nutarimo reikalavimų, susijusių su nustatytais kapitalo grąžos rodikliais ir atitinkama procentine paskirstinojo pelno dalimi.

2. VĮ strategijos

VĮ turi turėti aiškius strateginius planus, kurie tarnautų kaip komunikacijos priemonė tarp Vyriausybės, akcininko ar savininko teisės įgyvendinančios institucijos, įmonių valdybų bei vadovų. Vyriausybė yra įpareigojusi visas VĮ rengti strateginius veiklos planus. Nuo 2019 metų rudens šis įpareigojimas taikomas ir VĮ dukterinėms bendrovėms, o nuo 2022 m. ir paskesnės eilės, t. y. „anūkinėms“ įmonėms. Strateginius veiklos planus bendrovės turėtų rengti bent trijų, valstybės įmonės – ketverių metų laikotarpiui, kasmet juos atnaujinant. Šiuose planuose turi būti nurodytos strateginės kryptys, kuriomis įmonė plėtos savo veiklą, ilgalaikiai ir trumpalaikiai tikslai bei uždaviniai su konkrečiomis rodiklių siektinomis reikšmėmis, kuriais remiantis bus matuojamas tikslų ir uždavinių įgyvendinimas. Planuose taip pat turi būti pateikiamos išsamios finansinės prognozės, investicijos, jų finansavimo šaltiniai ir atsiperkamumo vertinimas, įmonės aplinkos veiksnių bei rizikų analizė, turimi ištekliai ir kt.

VĮ ir jų paskesnių eilių bendrovės yra įpareigosotos kasmet iki lapkričio 15 d. pateikti savo strategijos projektus VKC, kuris teikia rekomendacijas ir siūlymus dėl jų tobulinimo. VKC taip pat vertina ir šiuose strateginiuose planuose išsiskirtus rodiklius bei teikia rekomendacijas ir siūlymus tobulinimui. Patvirtinti strateginiai veiklos planai VKC teikiami iki tų pačių metų, kai yra patvirtinami, sausio 15 dienos.



KOLEGIALŪS VALDYMO ORGANAI

Siekiant pelningos ir efektyvios įmonės veiklos, vienas iš esminių veiksnių yra kompetentinga, motyvuota ir nepriklausoma valdyba arba stebėtojų taryba, jei ji sudaroma. Valdyba yra pagrindinis valdymo organas, nustatantis įmonės strateginius prioritetus, vertinantis

įmonės vadovų veiklą bei užtikrinantis jų atskaitingumą.

Pasikeitus Nuosavybės gairėms, VĮ nebėra skirstomos į penkias kategorijas, o pradėtos taikyti kituose įstatymuose apibrėžtos viešojo intereso įmonių (t. y. VĮ), kurios pagal įmonių finansinės atskaitomybės įstatymą laikomos didelėmis) ir įmonių, kurios priskiriamos nacionaliniam saugumui užtikrinti svarbioms įmonėms, sąvokos. Šios viešojo intereso ir svarbios nacionaliniam saugumui užtikrinti įmonės privalo turėti veikiančius kolegialius organus. Dėl valdybų (ar stebėtojų tarybų) sudarymo kitose VĮ sprendimą priima valstybei atstovaujanti institucija.

*Pagal teisinę formą visos valstybės valdomos įmonės (VĮ) skirstomos į **valstybės įmones (VĮ)** bei **valstybės valdomas bendroves** – akcines bendroves (AB) ir uždarytąs akcines bendroves (UAB).*

VĮ yra iš valstybės turto įsteigtos arba įstatymų nustatyta tvarka valstybei perduotos įmonės, kurios nuosavybės teise priklauso valstybei ir joms perduotą ir jų įgytą turtą valdo, naudoja bei juo disponuoja patikėjimo teise. 2021 m. gruodžio 31 d. Lietuvoje buvo 16 VĮ, tarp jų VĮ Valstybinių miškų urėdija, VĮ Lietuvos oro uostai, VĮ Klaipėdos valstybinio jūrų uosto direkcija ir kt.

Valstybės valdomos AB ir UAB yra ribotos civilinės atsakomybės privatieji juridiniai asmenys, kurių visas ar dalį akcijų valdo valstybė. Lietuvoje AB teisinę formą 2021 metų pabaigoje turėjo 13 VĮ (keletas iš jų – AB „Ignitis grupė“, AB Lietuvos paštas, AB „Lietuvos geležinkeliai“), o UAB teisinę formą – 18 VĮ (UAB „Investicijų ir verslo garantijos“, UAB „EPSO-G“, UAB Lietuvos parodų ir kongresų centras „LITEX-PO“ ir kt.).

KOMITETAI

VĮ, pagal Lietuvos Respublikos Finansinių ataskaitų audito įstatymą laikomos viešojo intereso įmonėmis, privalo suformuoti audito komitetus, kurie sustiprintų įmonės vidaus kontrolę – stebėtų įmonių finansinių ataskaitų rengimo procesą, įvairių vidaus kontrolės sistemų veiksmingumą, audito atlikimo procesą ir kt. Audito komitetą privalo sudaryti ne mažiau nei trys nariai, iš kurių daugiau nei pusė turi būti nepriklausomi. Audito komiteto pirmininku renkamas nepriklausomas narys.

Kiekvienoje valstybės valdomoje bendrovėje, kuri laikoma didele pagal Lietuvos Respublikos įmonių finansinės atskaitomybės įstatymą, taip pat turi būti sudarytas atlygio komitetas, kuris rengtų pasiūlymus dėl įmonės vadovaujančių darbuotojų atlygio sistemų.

ATLYGIS

Siekiant į kolegialių organų narius pritraukti kuo daugiau patyrusių nepriklausomų profesionalų, jiems už šį darbą mokamas atlygis. Kolegialių organų narių atlygio klausimas turi būti svarstomas kiekvienos bendrovės visuotiniame akcininkų susirinkime, tačiau rekomenduojama, kad valstybės valdomų bendrovių valdybų ir stebėtojų tarybų nariams būtų mokamas fiksuotas atlygis, kuris sudarytų ne mažiau 1/4 dalies bendrovės vadovui nustatyto atlygio, o valdybų ir stebėtojų tarybų pirmininkams – atlygis, kuris sudarytų ne mažiau 1/3 dalies tokio atlygio dydžio. Kolegialių organų nariams, kurie yra valstybės tarnautojai ar VAI darbuotojai, mokamas atlygis – ne mažiau kaip 1/8 ir ne daugiau kaip 1/4 vadovui mokamo atlygio. VĮ valdybos narių apmokėjimo tvarka reguliuojama atskiru nutarimu, laikantis principo, kad valdybos nariui skiriamas atlygis negali viršyti 1/5 įmonės vadovo vidutinio mėnesinio darbo užmokesčio.

Kolegialių organų narių atranka

Naujausioje Atrankos gairių redakcijoje, Vyriausybė suvienodino kolegialių priežiūros ar valdymo organų atrankos tvarkas VVĮ ir SVĮ.

Atrankos gairėse nustatyti kolegialių valdymo ir priežiūros organų sudėties formavimo principai, bendrieji, specialieji ir nepriklausomumo reikalavimai, atrankos ir nominavimo procedūros, atrankos komisijos sudėtis. Atrankos gairės taikomos tik tiesiogiai atranką inicijuojančio subjekto (valstybei atstovaujančios institucijos arba valstybės valdomos bendrovės, į kurios dukterinės bendrovės kolegialų organą atliekama atranka, – toliau tekste vadinama VAI) renkamam kolegialiam organui, nepriklausomai nuo VVĮ (ar jos dukterinės) teisinės formos ar dydžio.

KOLEGIALIŲ ORGANŲ SUDĖTIS

Siekiant didesnio kolegialių organų nepriklausomumo, nemažiau nei 1/2 VVĮ kolegialaus organų narių turi atitikti Atrankos gairėse išdėstytus nepriklausomumo kriterijus, o valstybės valdomos bendrovės dukterinės bendrovės atveju nepriklausomi nariai turi sudaryti ne mažiau nei 1/3 įstatuose nurodyto kolegialaus organo narių skaičiaus. Taip pat nustatyta, kad kolegialaus organo nariais negalėtų būti renkami asmenys, kurie yra politinio pasitikėjimo valstybės tarnautojai ar asmenys, atsakingi už ūkio šakos, kurioje veikia įmonė, politikos formavimą. Šiuo principu atskiriamos ūkio šakos politikos formavimo funkcijos nuo nuosavybės įgyvendinimo funkcijų.

REIKALAVIMAI KANDIDATAMS

Atrankos gairių pagrindu kandidatams nustatomi bendrieji ir specialieji reikalavimai. Bendruosius reikalavimus turi atitikti kiekvienas kandidatas į kolegialaus organo narius. Bendrieji kriterijai nurodo, kad kandidatas turi turėti aukštąjį išsilavinimą, būti nepriekaištingos reputacijos bei nebūti tos valstybės valdomos bendrovės ar jos dukterinės bendrovės, ar susijusios įmonės, į kuria kandidatuoja, akcininkas ar jo atstovas. Specialiuosius reikalavimus kandidatams nustato atranką inicijuojantis subjektas (AIS), atsižvelgdamas į konkrečios įmonės poreikius bei trūkstamas ar pageidaujamas kolegialaus valdymo organo kompetencijas.

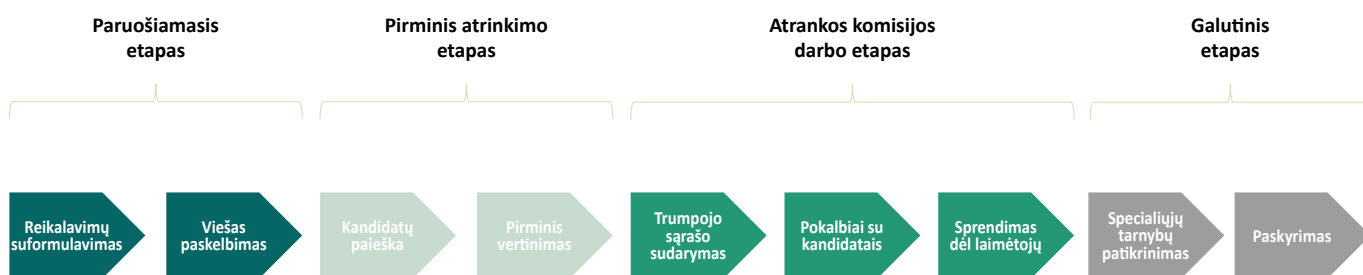
Atrankos gairėse taip pat nustatytos kompetencijos, kurias turi

turėti įmonės kolegialus organas. Kiekvienos VVĮ ar jos dukterinės bendrovės tiesiogiai AIS renkamo kolegialaus organo sudėtyje būtų narių, turinčių įvairių kompetencijų, įskaitant, bet neapsiribojant kompetencijomis finansų, strateginio planavimo ir valdymo bei ūkio šakos, kurioje veikia įmonė, srityse.

KANDIDATŲ ATRANKA

Siekiant didinti pridėtinę vertę, kuriamą VVĮ kolegialių organų narių, jie turėtų būti skiriami arba renkami, laikantis Atrankos gairių ir kitų teisės aktų nuostatų – tokiu būdu yra depolitizuojamas įmonių valdymas, pritraukiamos reikalingos valdysenos kompetencijos, didinant galimybes užtikrinti valstybės ir visuomenės interesus įgyvendinimą įmonėse. Atrankos gairių nuostatos nurodo, kad AIS nusprendus atrinkti nepriklausomą narį į valstybės valdomos įmonės kolegialaus organo nario vietą, privaloma informuoti įmonę, VKC ir atrankos agentūrą. Pastarosios per 10 darbo dienų terminą AIS turi pateikti pasiūlymus dėl kompetencijos sričių, kurių specialistai geriausiai galėtų prisidėti prie įmonės strateginių tikslų įgyvendinimo, specialiųjų reikalavimų kandidatams nustatymo. Vykdam atranką į nepriklausomus narius atrankos procedūros pradedamos suformuojant reikalavimus kandidatams, pavišinant atrankos skelbimą. Kitų kolegialaus organo narių atrankai taikomi supaprastinti reikalavimai, tačiau jų parinkimo procedūra po 2021 atnaujintų nuostatų yra vieša ir vykdoma pagal patvirtintas taisykles.

VĮ kolegialaus organo nepriklausomų narių atrinkimo procedūra



Atrankos agentūra, atlikusi atitikties bendriesiems ir specialiesiems reikalavimams ir nepriklausomumo kriterijams vertinimo procedūras, potencialių kandidatų sąrašą perduoda atrankos komisijai. Atrankos komisija yra įgaliota rinkti nepriklausomus kolegialių organų narius sudarant galutinį atrankos pokalbui kviestinių kandidatų sąrašą bei vykdam atrankos pokalbius su atrinktais kandidatais. Atrankos laimėtojas nustatomas remiantis Atrankos gairėse nustatyta balsavimo ir laimėtojo paskelbimo tvarkomis. Atrinktą geriausią kandidatą atrankos komisija teikia atranką inicijavusiam subjektui, kuris savo ruožtu priima sprendimą skirti kandidatą kolegialaus organo nariu arba siūlyti už jį balsuoti visuotiniame akcininkų susirinkime.

Atrankos komisija, renkanti įmonės kolegialaus organo nepriklausomus narius sudaroma AIS sprendimu iš:

- penkių narių – vieno Ministro Pirmininko pasiūlyto atstovo, vieno VAI vadovo pasiūlyto atstovo, vieno ekonomikos ir

inovacijų ministro pasiūlyto atstovo, vieno finansų ministro pasiūlyto atstovo ir vieno VKC atstovo, kai atliekama atranka į VVĮ kolegialaus organo narius;

- penkių narių – vieno VAI vadovo pasiūlyto atstovo, trijų patronuojančios valstybės valdomos bendrovės atstovų ir vieno VKC atstovo, kai atliekama atranka į valstybės valdomos bendrovės dukterinės bendrovės kolegialaus organo narius.

Taip pat į atrankos pokalbius VAI sprendimu gali būti kviečiami įvairių institucijų, įstaigų ar organizacijų ekspertai, kurie turi teisę konsultuoti komisijos narius. Sudarydamas atrankos komisiją AIS privalo skirti atsakingąjį sekretorių, kuris nėra atrankos komisijos narys, tačiau organizuoja visos atrankos komisijos darbą. Pirmame atrankos komisijos posėdyje turi būti išrinktas atrankos komisijos pirmininkas, kuris atsakingas už Atrankos gairėse numatytų procedūrų tinkamą laikymąsi ir komunikaciją su AIS. Visi komisijos nariai turi po vieną balsą. Nepriklausomų VVĮ narių paieškai turi būti pasitelkiamos personalo paieškos (atrankos) agentūros.

VĮ skaidrumas

Veiklos skaidrumas VĮ yra itin svarbus, nes kiekvienas Lietuvos pilietis yra VĮ akcininkas. Siekiant gero įmonių valdymo, būtina ne tik paskelbti aiškius tikslus VĮ ir jų vadovybei, tačiau taip pat periodiškai vertinti, kaip šiuos tikslus pavyko pasiekti.

Remiantis geriausia pasaulio praktika bei *EBPO gairėmis*, priimtos *Skaidrumo gairės*, kuriomis nustatyta, kad VĮ turi laikytis panašių skaidrumo reikalavimų, kaip ir vertybinių popierių biržoje kotiruojamos kompanijos. Taip pat rekomenduota, kad tiek VĮ apskaitos vykdymas, tiek jų metinių finansinių rinkinių auditas būtų atliekami laikantis tarptautinių standartų. *Skaidrumo gairių* nuostatomis VĮ taip pat įpareigotos kartu su metinių finansinių ataskaitų rinkiniu teikti informaciją apie jų vykdomus specialiuosius įpareigojimus.

SKAIDRUMO GAIRIŲ TAIKYMAS

Skaidrumo gairėmis privalo vadovautis visos Lietuvos VĮ. Remiantis naujausia šio teisės akto redakcija plečiama taikymo apimtis (įtraukiamos ir paskesnės eilės dukterinės bendrovės) bei aiškiau apibrėžiami privalomieji reikalavimai tiek valstybės valdomoms įmonėms, tiek ir jų dukterinėms bendrovėms. Visoms VĮ, nepriklausomai nuo to, ar VĮ yra kotiruojama biržoje, ar ne, yra keliamas reikalavimas laikytis „NASDAQ OMX Vilnius“ listinguojamų bendrovių valdymo kodekso dėl informacijos atskleidimo – siekiant įvertinti, kaip VĮ laikosi *Skaidrumo gairių* bei kitų gerosios valdysenos principų, VKC rengia VĮ gerojo valdymo indeksą, kurio rezultatai teikiami Vyriausybei bei publikuojami VKC internetinėje svetainėje.

INFORMACIJOS PATEIKIMAS

Valstybės valdomos bendrovės privalo rengti metinius ir pusmetinius finansinių ataskaitų rinkinius, valstybės įmonės – metinius ir ketvirtinius finansinių ataskaitų rinkinius. Visos VĮ taip pat turi rengti ir metinius pranešimus (akcinės bendrovės ir uždarnosios akcinės bendrovės) arba metines veiklos ataskaitas (valstybės įmonės) – dokumentus, kuriuose turi būti pateikiamas trumpas įmonės verslo modelio aprašymas, svarbiausi įvykiai bei įmonės veiklos strategijoje numatytų tikslų įgyvendinimo rezultatai, pelningumo, likvidumo, turto apyvartumo, skolos rodikliai, informacija apie specialiųjų įpareigojimų vykdymą, bendrą metinį darbo užmokesčio fondą, vidutinį mėnesinį darbo užmokestį, vykdomus ir planuojamus investicinius projektus bei investicijas per ataskaitinius metus. Turi būti pateikiama ir informacija apie įmonėje taikomų rizikų valdymo, dividendų, atlyginimų bei investicijų politikų įgyvendinimą, informacija apie *Skaidrumo gairių* nuostatų laikymąsi ir kt. Didžiosios Lietuvos VĮ taip pat turi rengti ir tarpinius šešių mėnesių pranešimus ar tarpines veiklos ataskaitas.

Šie dokumentai turi būti pateikiami laikantis *Skaidrumo gairėse* nurodytų terminų ir skelbiami internete, kur juos visuomenės atstovais galėtų lengvai pasiekti.


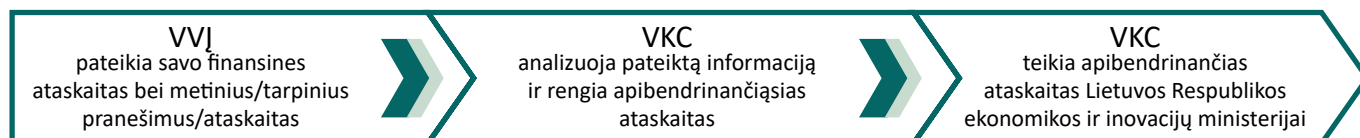
APIBENDRINTOSIOS ATASKAITOS

Skaidrumo gairėse nurodyti dokumentai pateikiami VKC, kuris agreguoja duomenis ir rengia apibendrintąsias metines bei 6 mėnesių tarpines VĮ veiklos ataskaitas.

Apibendrinančiose metinėse VĮ veiklos ataskaitose pateikiama bendra informacija apie įmones (įmonių skaičiaus ir teisinės formos, valstybės dalies valstybės valdomų bendrovių įstatiniame kapitale pokyčiai), VĮ valdymo politikos apžvalga, bendra VĮ vertė, finansinių ir nefinansinių veiklos rezultatų apžvalga, informacija apie įmonėms pavestų specialiųjų įpareigojimų vykdymą, bendrovių suteiktą paramą, bendra VĮ atlygio politikos įgyvendinimo apžvalga, taip pat kita su VĮ veikla susijusi informacija. Apibendrinančios ataskaitos bei nurodytos išvados ir pasiūlymai pateikiami Ekonomikos ir inovacijų ministerijai ir VAI bei pristatomos Vyriausybei laikantis *Skaidrumo gairėse* nustatytų terminų. Ataskaitos skelbiamos ir VKC interneto svetainėje (<http://governance.lt>), kurioje taip pat viešinamos visų VĮ finansinės ataskaitos, metiniai ir pusmetiniai pranešimai ar veiklos ataskaitos bei kita aktuali informacija.

INFORMACIJOS APIE SPECIALIUOSIUS ĮPAREIGOJIMUS ATSKLEIDIMAS

Remiantis *EBPO gairėmis* ir siekiant didinti veiklos skaidrumą bei palengvinti finansinę analizę, VĮ, kartu su metinėmis finansinėmis ataskaitomis, įpareigotos teikti informaciją apie vykdomas nekomercines funkcijas (*specialiuosius įpareigojimus*). Tai reiškia, kad VĮ turi skelbti ir visų socialinių įpareigojimų ar priimtų visuomeninių paslaugų teikimo kaštus, įvairias gaunamas subsidijas, finansinę pagalbą, naudojamą kapitalą ir kita. Specialiųjų įpareigojimų atskyrimas ir atskleidimas ypač svarbus siekiant įvertinti vykdomos komercinės veiklos rezultatus bei nustatyti aiškius ir skaidrius nekomercinių funkcijų finansavimo mechanizmus, kurie neiškraipytų rinkos – vykdomos komercinės veiklą VĮ privalo veikti sąžiningos konkurencijos sąlygomis.



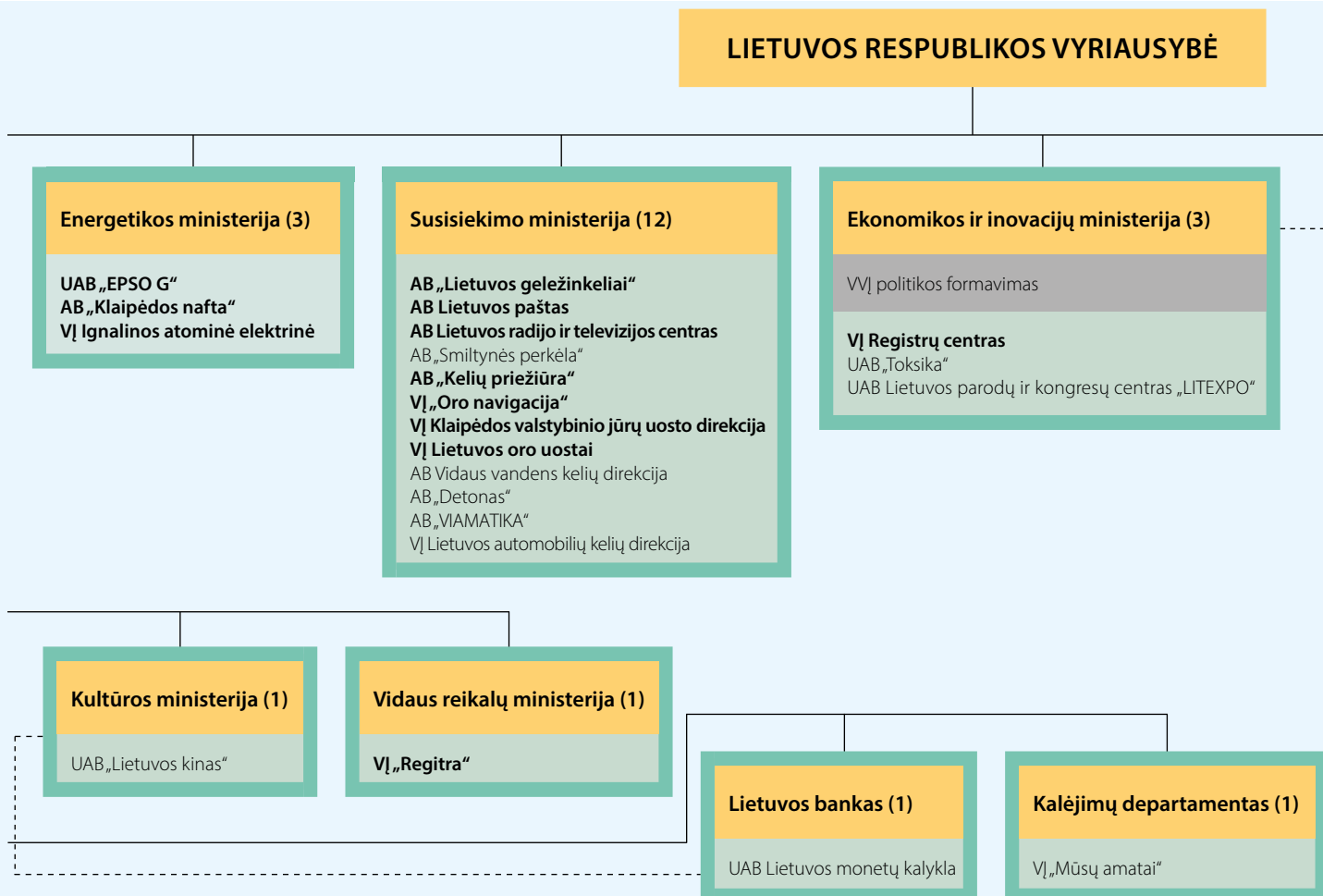
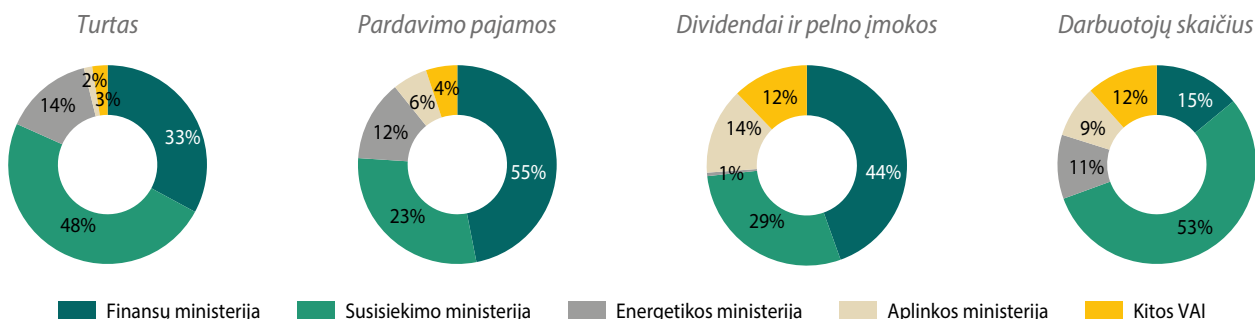
Valstybei atstovaujančių institucijų vaidmuo VĮ veikloje

VĮ veikloje valstybei atstovavo 11-a institucijų

Lietuvoje valstybė savo, kaip VĮ savininkės, funkcijas įgyvendina per ministerijas arba joms pavaldžias institucijas. Kontroliuodama VĮ, valstybė neretai atsiduria dviprasmiškoje situacijoje, kai tenka derinti skirtingas pozicijas – VĮ akcininkės ir tam tikrų rinkos sektorių, kuriuose veikia ir VĮ, politikos formuotojos vaidmenis. Tai sprendžiama atskiriant įmonių valdymo funkcijų vykdymą nuo politikos formavimo institucijų viduje arba perduodant valdyti VĮ kitoms institucijoms nei atitinkamo sektoriaus politikos formuotojui.

Valstybei atstovaujanti institucija (toliau – VAI), kuri yra įmonės savininko teisės ir pareigas įgyvendinanti institucija arba akcijų valdytoja, formuoja veiklos lūkesčius VĮ, kurie apima komercinių tikslų, specialiųjų įpareigojimų vykdymo lūkesčius ir kitus su įmonių veikla susijusius tikslus. VAI taip pat yra pavesta užtikrinti gerosios valdysenos praktikų diegimą, sprendimų, susijusių su VĮ veikla, priėmimą bei spręsti kitus su VĮ veikla ir valdymu susijusius klausimus. Savo ruožtu Lietuvos VĮ privalo veikti laikantis tokių pat skaidrumo principų kaip ir bendrovės, kurių akcijomis prekiaujama biržoje.

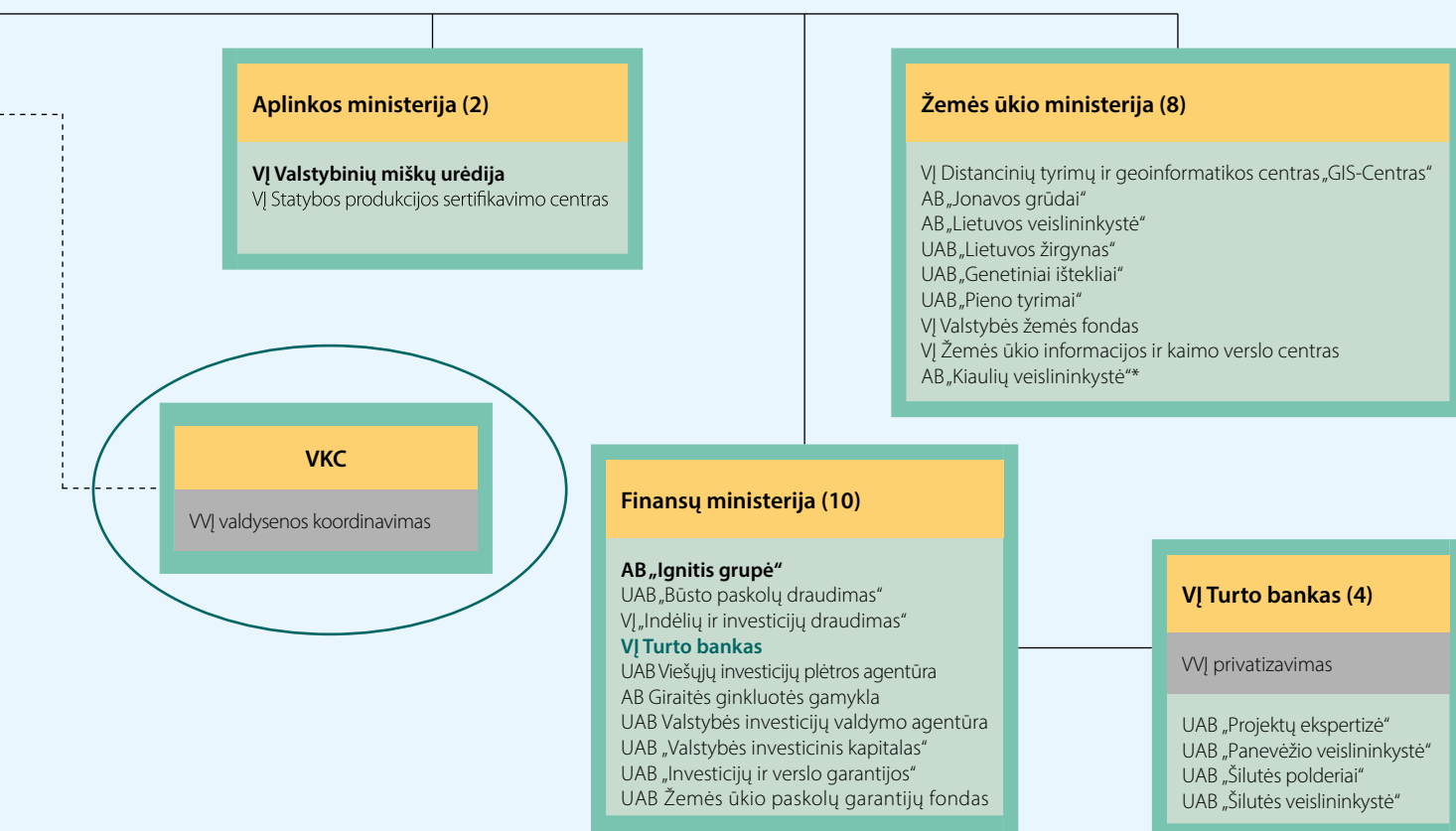
2021 metų pabaigos duomenys pagal VAI:



* AB „Kiaulių veislininkystė“ nuo 2022-01-15 nebevykdo veiklos ir laikoma bankrutuojančia.

2021 metų gruodžio 31 d. duomenimis, 47-iose Lietuvoje veikusiose VVĮ, savininko teises ir pareigas ar akcijų valdytojo funkcijas įgyvendino 11-a institucijų, iš kurių keturios valdė po vieną įmonę. Palyginus su 2020 ataskaitiniais metais bendras VVĮ skaičius sumažėjo dviem įmonėmis. Pabrėžtina, kad Lietuvos Respublikos ekonomikos ir inovacijų ministerija, kuriai 2021 metų pabaigoje buvo pavaldžios trys VVĮ, kartu formuoja ir bendrąją VVĮ valdymo politiką, rengia ir teikia atitinkamus teisės aktus bei teikia Valdymo koordinavimo centro (VKC) parengtas ataskaitas Lietuvos Respublikos Vyriausybei, valdo įmones, bei vykdo VKC savininko teises ir pareigas, tad dalyvauja visose VVĮ politikos formavimo ir įgyvendinimo grandyse.

Ateities perspektyva



Valstybės valdomų įmonių veikla

VĮ portfelio rezultatų apžvalga

VĮ skaičius per metus sumažėjo 2 įmonėmis – 2021 metų pabaigoje valstybė valdė 47 įmones

2021 metų gruodžio 31 d. valstybė valdė 47 įmones, 2 įmonėmis mažiau nei prieš metus. VĮ skaičiaus pokytį nulėmė šie įvykiai:

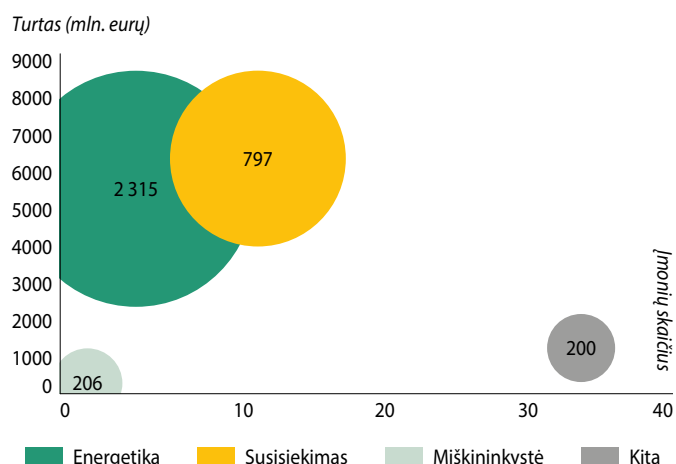
- 2021 m. rugpjūčio 24 d. VĮ „Lietuvos prabavimo rūmai“ pertvarkyta į viešąją įstaigą Lietuvos prabavimo rūmai;
- 2021 m. rugsėjo 28 d. privatizuota AB „Vilniaus metrologijos centras“ (už 8,8 mln. eurų).

Iš viso nuo 2015 m. iki 2022 m. I ketv. privatizuota 12 VĮ (iš jų 10 kontrolinių) įmonių akcijų paketų už 18,819 mln. eurų.

Visos VĮ yra suskirstytos į keturis sektorius: susisiekimo, energetikos, miškininkystės ir kitų įmonių. Kitų įmonių sektoriui priklauso įmonės, nepriskirtos nė vienam iš trijų pirmųjų sektorių. Energetikos sektorių sudaro keturios VĮ, kurios valdo 43,8 proc. (6,3 mlrd. eurų) portfelio turto. Šio sektoriaus pardavimo pajamos 2021 metais sudarė 65,7 proc. (2,3 mlrd. eurų) visų portfelio pajamų. Susisiekimo sektoriui yra priskirta 10 įmonių, kurios valdo didžiausią dalį – 47,9 proc. (6,9 mlrd. eurų) portfelio turto, kuriuo disponuojant per 2021 metus uždirbta 22,8 proc. (797,0 mln. eurų) viso portfelio pajamų. Miškininkystės sektoriui priklauso vienintelė po reorganizacijos likusi VĮ Valstybinių miškų urėdija. Šios įmonės turtas sudaro 1,6 proc. (0,2 mlrd. eurų) analizuojamų VĮ turto, o uždirbtos pajamos – 5,9 proc. (205,9 mln. eurų) viso portfelio apyvartos. Kitų įmonių sektoriui priskirtos 32 įmonės, kurių bendrosios pardavimo pajamos sudarė 5,7 proc. (199,5 mln. eurų) portfelio pajamų, o disponuojamas turtas – 7,0 proc. (964,6 mln. eurų) viso VĮ portfelio turto.

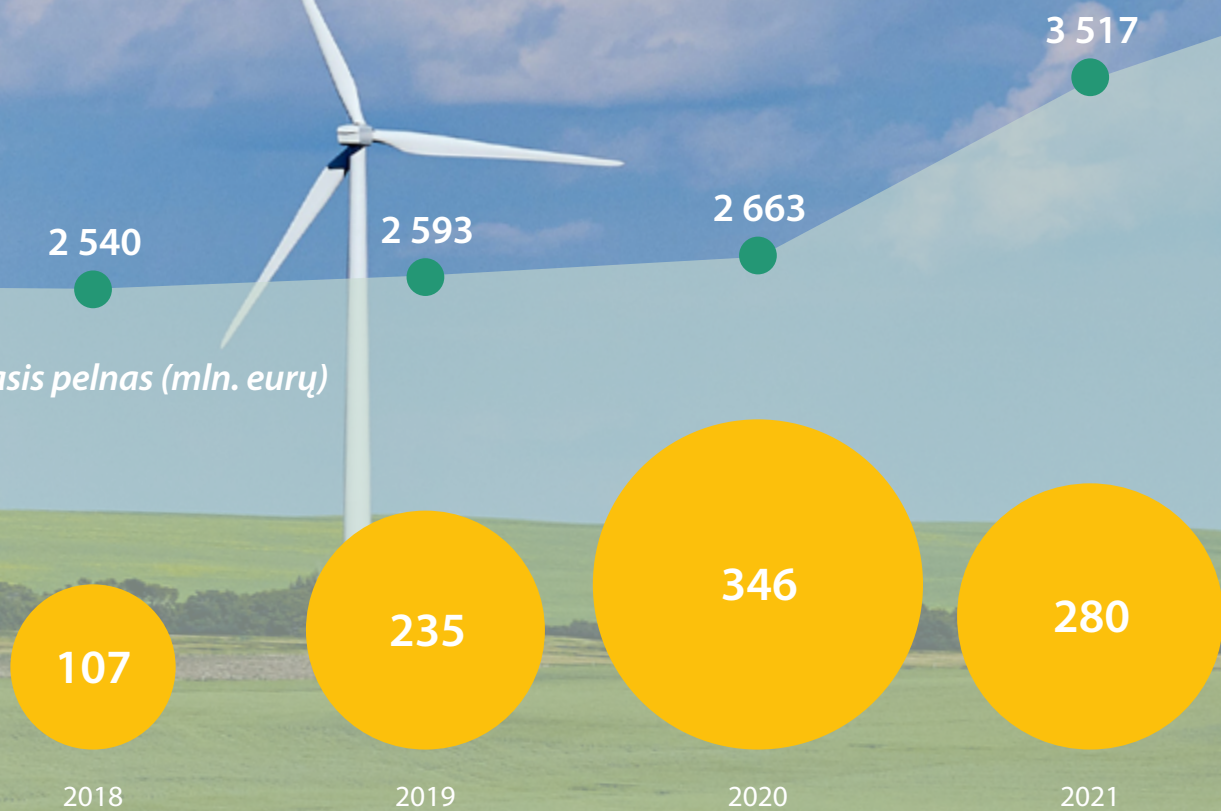
Žemiau esančiame grafike palyginamas sektorius sudarančių įmonių skaičius, disponuojamo turto bei pajamų apimtys. Skritulių dydis atitinka pardavimo pajamų dydį (mln. eurų), įrašytą pačiuose skrituliuose.

Įmonių skaičius, turtas ir pajamos pagal sektorius



Pardavimo pajamos (mln. eurų)

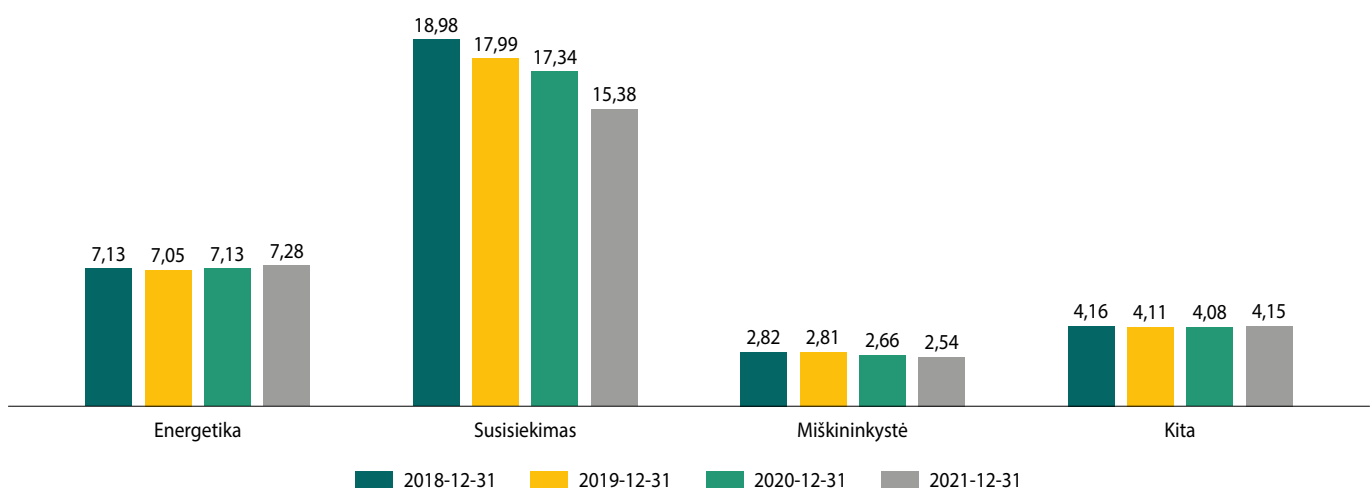
Grynasis pelnas (mln. eurų)



Penktus metus iš eilės mažėjo VV darbuotojų skaičius

2021 metų pabaigoje VV dirbo 29 348 darbuotojai – 1 857 darbuotojais mažiau nei prieš metus. Daugiau nei pusė (52,4 proc.) darbuotojų dirbo susisiekimo sektoriuje, o trys didžiausi darbdaviai – įmonių grupės **AB „Lietuvos geležinkeliai“**, **AB Lietuvos paštas** ir **AB „Ignitis grupė“** – kartu buvo įdarbinusios 52,5 proc. (15 418) visų VV darbuotojų. Energetikos sektoriaus įmonėse 2021 metų pabaigoje dirbo 7 283 darbuotojai – šiame sektoriuje dirbančiųjų didėja jau antrus metus iš eilės (lyginant su 2020 metų duomenimis, 2021 metais energetikos sektoriaus įmonėse darbuotojų padaugėjo 2,2 proc.). Susisiekimo sektoriaus įmonėse 2021 metų pabaigoje dirbo 15 379 asmenų, t. y. net 11,3 proc. mažiau nei prieš metus. Daugiausiai darbuotojų skaičius šiame sektoriuje mažėjo dėl AB „Lietuvos geležinkeliai“ darbuotojų skaičiaus kitimo – analizuojamo laikotarpio pabaigoje šioje įmonėje dirbo 7 804 darbuotojų, t. y. 1 195 darbuotojais mažiau nei prieš metus. Miškininkystės sektoriaus darbuotojų skaičius sumažėjo 4,3 proc. 2021 metų pabaigoje šiame sektoriuje dirbo 2 541 darbuotojai. Kitose 32 įmonėse, kurios nepriskirtos nei vienam iš pagrindinių sektorių, darbuotojų skaičius augo 1,6 proc. iki 4 145 darbuotojų.

Darbuotojai (tūkst.)



Apibendrinta VĮ finansinė informacija

Žemiau esančioje lentelėje pateikiama apibendrinta visų VĮ finansinė informacija, parengta remiantis 2021 metų finansinių ataskaitų duomenimis.

PELNO (NUOSTOLIŲ) ATASKAITA (TŪKST. EURŲ)	2020 METAI	2021 METAI	POKYTIS
Pardavimo pajamos	2 662 823	3 517 386	+31,2%
Pardavimo savikaina	1 535 997	2 298 775	+49,5%
Bendrasis pelnas (nuostoliai)	1 144 347	1 218 611	+6,5%
Pardavimo sąnaudos	552 533	653 370	+18,2%
Bendrosios ir administracinės sąnaudos	244 751	273 891	+11,9%
Kitos veiklos rezultatai	24 092	35 441	+47,1%
Finansinė ir investicinė veikla	-3 790	-48 404	-1087,2%
Pelnas (nuostoliai) prieš apmokestinimą	368 104	278 386	-24,2%
Pelno mokestis	43 843	25 900	-39,6%
Grynasis pelnas (nuostoliai)	324 261	252 486	-22,1%
Koreguotas grynasis pelnas (nuostoliai)	346 022	279 974	-19,1%
BALANSAS (TŪKST. EURŲ)	2020-12-31	2021-12-31	POKYTIS
Ilgalaikis turtas	11 216 916	11 488 098	+3,2%
Trumpalaikis turtas	2 363 006	2 714 614	+13,0%
Pinigai ir pinigų ekvivalentai	1 204 950	1 034 727	-13,9%
Ateinančių laikotarpių sąnaudos ir sukauptos pajamos	46 949	179 965	+300,2%
Turto iš viso	13 626 871	14 382 677	+5,9%
Nuosavas kapitalas	7 826 074	7 809 110	+0,3%
Dotacijos, subsidijos	2 014 614	2 284 914	+13,6%
Atidėjiniai	200 140	207 039	+4,0%
Mokėtinos sumos ir kiti įsipareigojimai	3 339 024	3 772 029	+13,3%
Po vieno metų mokėtinos sumos ir kiti ilgalaikiai įsipareigojimai	2 436 085	2 255 768	-7,0%
Finansiniai įsipareigojimai	2 196 950	1 936 672	-12,2%
Per vienus metus mokėtinos sumos ir kiti trumpalaikiai įsipareigojimai	902 940	1 516 261	+67,7%
Finansiniai įsipareigojimai	182 137	442 107	+136,0%
Sukauptos sąnaudos ir ateinančių laikotarpių pajamos	247 019	309 559	+22,6%
Nuosavo kapitalo ir įsipareigojimų iš viso	13 626 871	14 382 677	+5,9%
RODIKLIAI	2020-12-31	2021-12-31	POKYTIS
ROA	3,0%	2,0%	-1,0 p. p.
ROE	5,7%	3,6%	-2,1 p. p.
D/E	30,7%	30,5%	-0,2 p. p.
EBITDA	728 786	693 014	-4,8%
EBITDA marža	27,2%	19,7%	-7,5 p. p.
Grynojo pelno marža	12,1%	7,2%	-4,9 p. p.
INDĖLIS Į VALSTYBĖS BIUDŽETĄ (TŪKST. EURŲ)	2020 METAI	2021 METAI	POKYTIS
Paskirti dividendai (valstybės dalis)	105 770	83 538	-20,8%
Paskirtos pelno įmokos	44 420	67 772	+52,9%
Dividendai ir pelno įmokos valstybei:	150 344	151 309	+1,0%
Turto ir žaliavos mokestis	25 601	32 338	+26,5%
Iš viso:	175 945	183 648	+4,7%
INFORMACIJA APIE DARBUOTOJUS	2020-12-31	2021-12-31	POKYTIS
Darbuotojų skaičius	31 205	29 348	-6,0%

VVJ rinkos vertė „NASDAQ OMX Vilnius“ akcijų biržoje

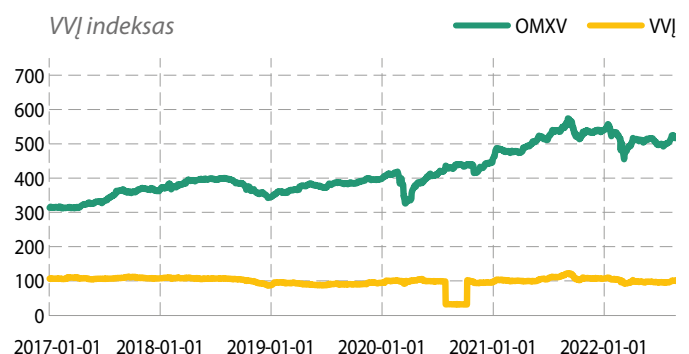
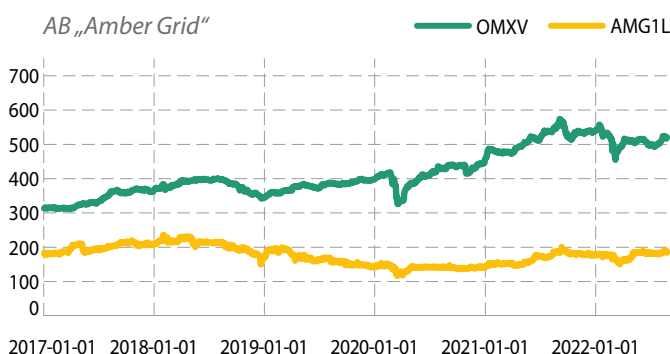
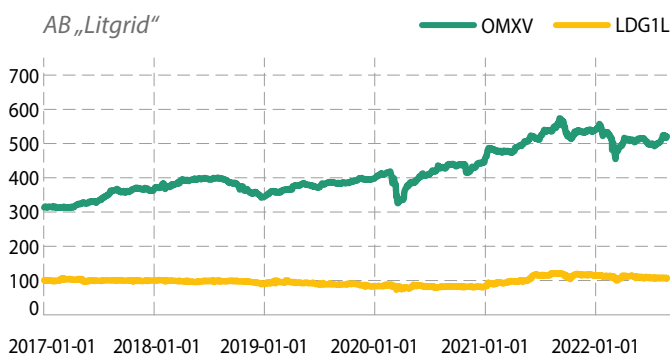
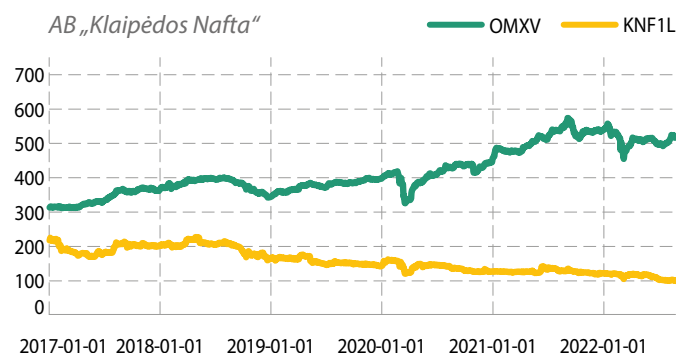
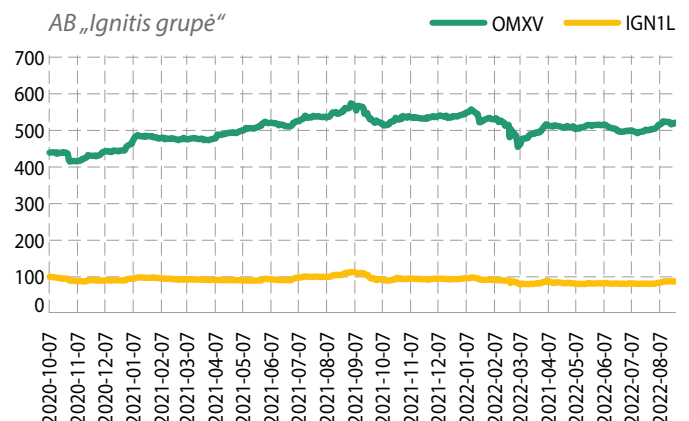
Listinguojamų VVJ rinkos vertė didėjo

2021 metais į „NASDAQ OMX Vilnius“ akcijų prekybos sąrašą buvo įtrauktos keturios valstybės valdomos bendrovės ir jų dukterinės kompanijos. Visų šių bendrovių rinkos vertė, priklausanti valstybei, 2021 metų pabaigoje sudarė 1 825,8 mln. eurų ir buvo 9,0 proc. didesnė nei 2020 metų pabaigoje. Verta paminėti, kad 2020 metų liepos 1 dienos **AB „Ignitis grupė“** dukterinės įmonės **AB „Energijos skirstymo operatorius“** ir **AB „Ignitis gamyba“** buvo išbrauktos iš „Nasdaq“ Vilniaus biržos oficialiojo sąrašo, o jų vietą užėmė pati **AB „Ignitis grupė“**, kurios prekyba akcijomis paleista 2020 m. spalio 7 dieną.

2021-12-31 VVĮ rinkos vertė akcijų biržoje	Akcijų vertė 2020-12-31 (tūkst. eurų)	Valstybės dalis*		Valstybės dalies vertė 2021-12-31		Metinis akcijų vertės pokytis	Metinis valstybės dalies pokytis
		2020-12-31	2021-12-31	Nominali vertė (tūkst. eurų)	Dalis nuo visos vertės		
AB „Ignitis grupė“	1 559 958	73,08%	73,08%	1 140 017	62,4%	0,7%	0,7%
LITGRID AB	400 943	97,50%	97,50%	390 930	21,4%	35,9%	35,9%
AB „Klaipėdos nafta“	116 782	72,35%	72,47%	84 636	4,6%	-4,2%	-4,1%
AB „Amber Grid“	217 627	96,58%	96,58%	210 181	11,5%	25,1%	25,1%
VVĮ:	2 295 310	-	-	1 825 764	100,0%	-	-
Visų akcijų OMXV indeksas							18,3%

*Procentai yra suapvalinti iki šimtųjų dalių

Didžiausią dalį (62,4 proc.) valstybės turimų VVJ akcijų rinkos vertės 2021 metais sudarė **AB „Ignitis grupė“** (1 140,0 mln. eurų), o mažiausią (4,6 proc.) – **AB „Klaipėdos nafta“** (84,6 mln. eurų). 2021 metais 4,2 proc. mažėjo **AB „Klaipėdos nafta“** akcijų kaina. Likusių įmonių akcijų kaina augo: **AB „Ignitis grupė“** akcijų kaina pakilo 0,7 proc., **AB „Amber Grid“** – 25,1 proc., o **„Litgrid, AB“** – 35,9 proc. Iš valstybei priklausančių VVJ akcijų sudarytas indeksas parodo biržoje kotiruojamo valstybės valdomo turto vertės pokyčius nuo 2020 metų pabaigos. VVJ indeksas nuo 2020 metų pabaigos iki 2021 metų pabaigos padidėjo 9,0 proc., kai per tą patį laikotarpį „NASDAQ OMX Vilnius“ akcijų indekso vertė padidėjo 18,3 proc.



VĮ vadovų ir kolegialių priežiūros ir valdymo organų narių atlygis

SANTRAUKA

VĮ vadovų atlygis

- VĮ laikosi Vyriausybės nustatytos VĮ vadovų atlygio politikos. Valstybės valdomos bendrovės, nors teisės aktuose nustatytos nuostatos nėra privalomo pobūdžio, taip pat dažnai vadovaujasi Vyriausybės nustatyta politika, tačiau pastebima, kad vis daugiau bendrovių pereina prie kitų atlygio modelių.
- Vidutinis VĮ vadovų darbo užmokestis per 2021 metus padidėjo 7,8 proc. ir siekė 6 448 eurų (vidutinis bruto darbo užmokestis šalyje didėjo 10,6 proc.). Žemiausias VĮ vadovų mėnesinis darbo užmokestis siekė 2 473 eurus, didžiausias – 15 038 eurus.
- VĮ vadovams mokama kintamoji atlyginimo dalis vidutiniškai sudaro apie 25-30 proc. viso atlyginimo.

VĮ kolegialių priežiūros ir valdymo organų narių atlygis

- Valstybės valdomos įmonės Vyriausybės nustatytos valdybų narių apmokėjimo politikos laikosi. Visos VĮ taikė valandinio apmokėjimo sistemas, taip pat visos VĮ vadovavosi numatytais atlygio dydžiais apribojimais.
- Taikomos apmokėjimo sistemos tarp VĮ labai skiriasi. VĮ valdybų nariams taikomos atlygio sistemos kai mokama už darbui skirtas valandas, kai mokama už dalyvautus posėdžius, kai mokamas fiksu-

tas metinis atlygis ar taikoma mišri atlygio sistema. Vakarų Europos šalyse, įprastai, taikomas fiksuoto atlygio modelis.

- VĮ valdybos pirmininkų atlygiai per metus padidėjo 3,2 proc., o kitų narių – 20,4 proc. Vidutinis valdybos pirmininko atlygis siekė 1 330 eurų per mėnesį, valdybos nario – 893 eurus per mėnesį. Žemiausias VĮ valdybos narių atlygis siekė tik 265 eurus per mėnesį, didžiausias – 2 003 eurus per mėnesį.
- Valdybos pirmininkams mokami žemesni atlygiai. Vidutiniškai valdybos pirmininkui nustatytas tik apie 1,3 karto didesnis atlygis nei kitiems valdybos nariams, kai pasaulinėje praktikoje pirmininko atlygis yra apie 2 ir daugiau kartų didesnis.

VĮ komitetų narių atlygis

- VĮ komitetų narių atlygio principai teisės aktais nėra reguliuojami. Komitetai sudaromi tik didelių įmonių kategorijai priskirtose VĮ.
- Komitetų nariams dažniausiai taikoma tokia pat apmokėjimo sistema kaip ir komitetą sudariusiam organui. Daugiausiai taikytos apmokėjimo už darbui skirtas valandas ir fiksuoto atlygio sistemos.
- Vidutiniškai komiteto nario atlygis 2021 metais sudarė 31,9 proc. valdybos nario atlygio (mediana siekė 25,1 proc.) arba 424 eurus per mėnesį. Komiteto pirmininko atlygis vidutiniškai siekė 46,8 proc. valdybos nario atlygio (mediana – 40,3 proc.) arba 681 eurą per mėnesį.

VĮ vadovų atlygis

Valstybės valdomų įmonių vadovų veikla dažnai yra ypač kompleksinė, jiems keliama įvairūs tikslai – komerciniai (kaip ir privataus sektoriaus įmonių), socialiniai, kuriuos specialųjų įpareigojimų forma nustato valstybė. Dėl šių priežasčių vadovavimas valstybės valdomoms įmonėms tampa ne mažesniu iššūkiu, nei vadovauti privačiam verslui. Valstybės valdomoms įmonėms taikant aukščiausius korporatyvinės valdysenos standartus, VĮ vadovų atlygis tampa vienu iš ypač svarbių valdysenos elementų, todėl yra reguliuojamas Vyriausybės nutarimais.

VĮ VADOVŲ ATLYGIO POLITIKA

VĮ vadovų atlygio politika reguliuojama Lietuvos Respublikos Vyriausybės 2002 m. rugpjūčio 23 d. nutarimu Nr. 1341 „Dėl valstybės valdomų įmonių vadovų darbo užmokesčio“ (toliau – Atlygio nutarimas). Šiuo Atlygio nutarimu reguliuojamas tik valstybės įmonių (VĮ) vadovų (išskyrus VĮ Ignalinos atominę elektrinę) ir jų pavaduotojų darbo apmokėjimas. Laikantis

Atlygio nutarimo nuostatų, VĮ vadovų mėnesinė alga susideda iš pastoviosios ir kintamosios atlyginimo dalies. Mėnesinės algos pastoviosios dalies dydį nulemia įmonės kategorija ir įmonei priskirtas atitinkamas koeficientas. Įmonės kategorija nustatoma pagal įmonės praėjusių metų pardavimo pajamų ir vidutinio darbuotojų skaičiaus arba valdomo turto rodiklius, o koeficientas priskiriamas pagal nustatytą kategoriją (sprendimą dėl konkretaus koeficiento priima įmonės vadovo atlygį nustatantis organas). Koeficientai sudaromi remiantis Lietuvos Respublikos Seimo nustatytais Lietuvos Respublikos valstybės politikų, teisėjų, valstybės pareigūnų ir valstybės tarnautojų pareiginės algos (atlyginimo) baziniais dydžiais. Jei įmonė įstatymų nustatyta tvarka turi įgaliojimus atlikti viešąjį administravimą, ji priskiriama viena kategorija aukštesnei kategorijai, nei būtų priskirta tik pagal rodiklius. Jei įmonė yra įtraukta į strateginę reikšmę nacionaliniam saugumui turinčių įmonių sąrašą, jos pastoviosios dalies koeficientas gali būti papildomai padidintas iki 75 proc. (įmonės vadovo atlygį nustatančio organo sprendimu).

2021 metais Lietuvos Respublikos Seimo nustatytas Lietuvos Respublikos valstybės politikų, teisėjų, valstybės pareigūnų ir

Kategorija	Pardavimo pajamos	Vidutinis darbuotojų skaičius arba valdomas turtas	Koeficientai*
I	≥57,92 mln. eurų	≥1 000 darbuotojų arba ≥150 mln. eurų	19,2 - 21,8 (38,2**)
II	Pajamos ≥57,92 mln. eurų arba darbuotojų ≥1 000 arba valdomas turtas ≥150 mln. eurų		16,2 - 19,2 (33,6**)
III	≥8,69 mln. eurų	<1 000 darbuotojų ir <150 mln. eurų	12,7 - 16,2 (28,4**)
IV	<8,69 mln. eurų	<1 000 darbuotojų ir <150 mln. eurų	9,3 - 12,7 (22,2**)

*Lietuvos Respublikos Seimo nustatytais Lietuvos Respublikos valstybės politikų, teisėjų, valstybės pareigūnų ir valstybės tarnautojų pareiginės algos (atlyginimo) baziniais dydžiais

** Galimas maksimalus koeficiento padidinimas, kai įmonė priskirta strateginę reikšmę nacionaliniam saugumui turinčioms įmonėms.

valstybės tarnautojų pareiginės algos (atlyginimo) bazinis dydis siekė 177 eurus ir buvo 0,6 proc. didesnis nei 2020 metais.

Remiantis Atlygio nutarimu, įmonės vadovui gali būti nustatyta kintamoji mėnesinės algos dalis, ne didesnė nei 50 proc. pastoviosios dalies dydžio. Kintamoji dalis yra susieta ir išmokama atsižvelgiant į pasiektus įmonės veiklos rezultatus (įmonės vadovui keliamus tikslus). Be to įmonės vadovui gali būti skiriama metinė premija, kurios dydis negali viršyti jo 4 mėnesinės algos pastoviosios dalies dydžio (jei premija mokama iš įmonės pelno), arba vienos mėnesinės algos pastoviosios dalies dydžio (jei premija mokama iš sutaupytų lėšų, skirtų darbo užmokesčiui).

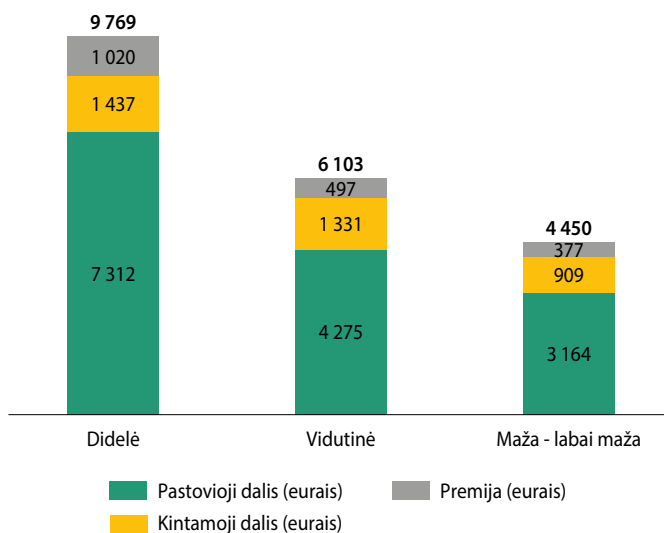
Toliau ataskaitoje pateikiami duomenys apima visų 2021 metų paskutinę dieną veikusių VVĮ vadovų atlygio duomenis. Ataskaitoje pateikti duomenys remiasi Lietuvos Respublikos socialinės apsaugos ir darbo ministerijos surinkta informacija apie VVĮ vadovų atlyginimus 2021 metais. Atlygio dydžiai pateikiami kaip vidutinis mėnesinis bruto darbo užmokestis.

Nors valstybės valdomų bendrovių vadovų atlyginimai teisės aktais nėra reguliuojami, tačiau reikšmingai daliai bendrovių laikantis Atlygio nutarimo nuostatų bei siekiant duomenų palyginamumo, informacija apie valstybės valdomų bendrovių vadovų atlyginimus pateikiama tokiu pačiu principu kaip ir valstybės įmonių vadovų.

VVĮ VADOVŲ ATLYGIO DYDIS IR STRUKTŪRA

2021 metais VVĮ vadovų mėnesinis darbo užmokestis, įskaitant kintamąją dalį ir išmokėtą metinę premiją, svyravo nuo 2 473 eurų iki 15 038 eurų (vidurkis siekė 6 456 eurų, mediana – 5 789 eurus). Pastoviosios atlyginimo dalies vidurkis siekė 4 683 eurus (71,9 proc. viso atlyginimo), mediana – 3 929 eurus. Kintamosios dalies vidurkis (įskaitant premijas) siekė 1 773 eurus (27,5 proc. viso atlyginimo), mediana – 1 686 eurus.

VVĮ vadovų mėnesinio atlyginimo struktūra pagal įmonių kategorijas



VVĮ ATLYGIO POLITIKOS ĮGYVENDINIMAS

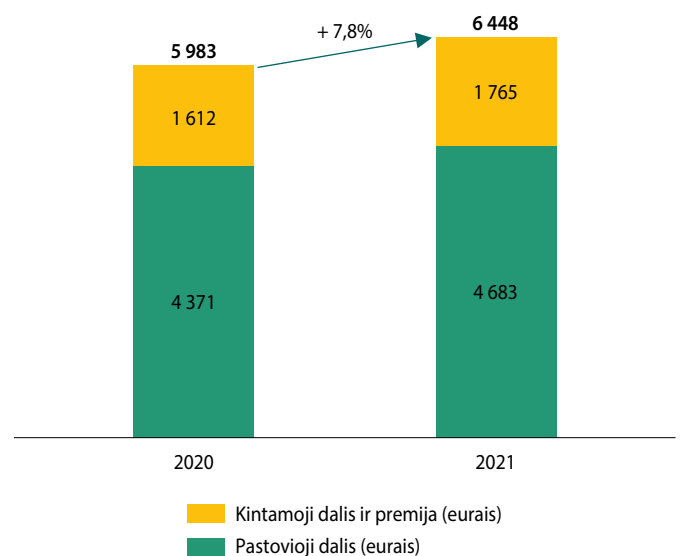
Koeficientais reguliuojama tik valstybės įmonių vadovų pastovioji atlyginimo dalis, tačiau reikšminga dalis valstybės valdomų bendrovių taip pat laikosi Atlygio nutarimo nuostatų ir atlyginimus nustato taikydamos šiuos koeficientus. Bendrovėms, kurios Atlygio nutarimo nuostatų nesilaikė, Valdymo koordinavimo centras pagal turimą informaciją pats apskaičiavo kategoriją ir priskirtą koeficientą.

Daugumos VVĮ vadovams 2021 metais buvo nustatyti maksimalūs arba arti maksimalaus režio esantys koeficientai (išskyrus įmones, kurios yra įtrauktos į strateginę reikšmę nacionaliniam saugumui turinčių įmonių sąrašą). Taip pat pastaraisiais metais daugėja valstybės valdomų bendrovių, kurios nebesivadovauja Atlygio nutarimo nuostatomis ir nustato didesnę pastoviąją atlyginimo dalį, nei būtų leidžiama Atlygio nutarimu. Tai lemia, kad l

Įmonių vadovų atlyginimo struktūros individualiais atvejais reikšmingai skyrėsi: nuo 55 proc. (**VĮ Klaipėdos valstybinio jūrų uosto direkcija, AB Lietuvos radijo ir televizijos centras, AB „VIAMATIKA“, VĮ Registrų centras, AB „Lietuvos veislininkystė“, UAB „Šilutės polderiai“**) iki 100 proc. (**UAB Lietuvos parodų ir kongresų centras „LITEXPO“**) viso atlyginimo sudarančios pastoviosios atlyginimo dalies. Atkreiptinas dėmesys, kad skirtingus įmonių vadovų atlyginimų dydžius lemia tiek labai reikšmingai besiskiriančios įmonių veiklos apimtys (įmonių apyvartos svyravo nuo kelių šimtų tūkstančių eurų iki daugiau nei 1 mlrd. eurų), tiek veiklos specifiškumas (pavyzdžiui, įmonė per fondus valdo reikšmingą turtą, kuris įmonės finansinėse ataskaitose neatsispindi), tiek faktiniai veiklos rezultatai, lemiantys įmonės vadovo kintamosios atlyginimo dalies dydį.

Vidutinis VVĮ vadovų darbo užmokestis per 2021 metus padidėjo 7,8 proc. Atlyginimai ženkliau didėjo vidutinių įmonių kategorijai priskirtose VVĮ – 15,1 proc. Tuo tarpu didelių ir mažų ir labai mažų įmonių kategorijoms priskirtose VVĮ, vadovų darbo užmokestis vidutiniškai paaugo atitinkamai tik 0,6 proc. ir 8,2 proc. Per 2021 metus fiksuota atlyginimo dalis išaugo 7,1 proc., kai kintamoji padidėjo 9,5 proc. Įtaką spartesniam kintamosios dalies augimui galėjo turėti, nepaisant COVID-19 pandemijos metu taikytų apribojimų, įmonių pasiekti teigiami veiklos rezultatai. Per 2021 metus vadovų atlyginimai padidėjo 32 VVĮ (vidutiniškai 18,5 proc.), tačiau 15 VVĮ sumažėjo (vidutiniškai - 4,4 proc.). Atlyginimo sumažėjimą dažniausiai nulėmė nepaskirta premija arba sumažėjusi kintamoji dalis, jei įmonės vadovas neįgyvendino jam iškeltų rodiklių. Lyginant VVĮ vadovų atlyginimo augimą su vidutiniu šalies darbo užmokesčio augimu, VVĮ vadovų atlyginimų augimas buvo mažesnis. Remiantis Lietuvos statistikos departamento duomenimis, vidutinis darbo užmokestis šalyje per 2021 metus paaugo 10,6 proc., kai VVĮ vadovų – 8,9 proc.

VVĮ vadovų mėnesinio atlyginimo augimas



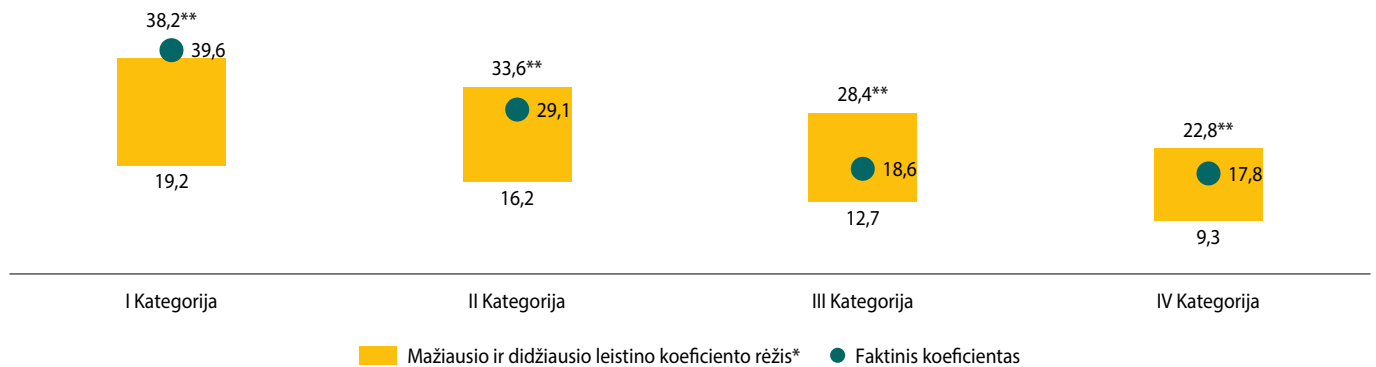
įmonių kategorijai priskirtų įmonių pastoviosios dalies koeficientai 2021 metais buvo vidutiniškai didesni nei numatyta Atlygio nutarime. Augantys skirtumai tarp faktiškai nustatytos pastoviosios dalies, kai Atlygio nutarimo nuostatos nėra privalomos, ir Atlygio nutarime nustatytų koeficientų režių rodo, kad atlygio politika vis labiau skiriasi nuo rinkos sąlygų.

Pagrindinė rinkos sąlygų neatitikimo priežastis – per žemi Atlygio nutarime numatyti pastoviosios atlyginimo dalies koeficientai. Numatyti koeficientai neleidžia nustatyti konkurencingo atlyginimo ir yra ženkliai žemesni, nei rinkoje mokamas atlygis. Net ir nustačius maksimalų leidžiamą pastoviosios atlyginimo dalies dydį, VVĮ vadovų atlyginimai dažniausiai išliktų mažesni nei privačiame sektoriuje. Skirtumus tarp rinkoje mokamo atlyginimo ir VVĮ vadovams mokamo atlyginimo kiek sumažina Atlygio nutarime numatytos nuostatos, leidžiančios įmonių vadovams pa-

didinti atlygį, jei šios įmonės vykdo su viešuoju administravimu susijusias funkcijas arba yra priskirtos strateginę reikšmę nacionaliniam saugumui turinčioms įmonėms. Šios nuostatos suteikia

galimybę VĮ vadovų atlygį padaryti artimesnį rinkos sąlygoms, tačiau sistemiskai nesprenžia vadovų darbo užmokesčio klausimo.

VĮ vadovų pastoviosios dalies koeficientai



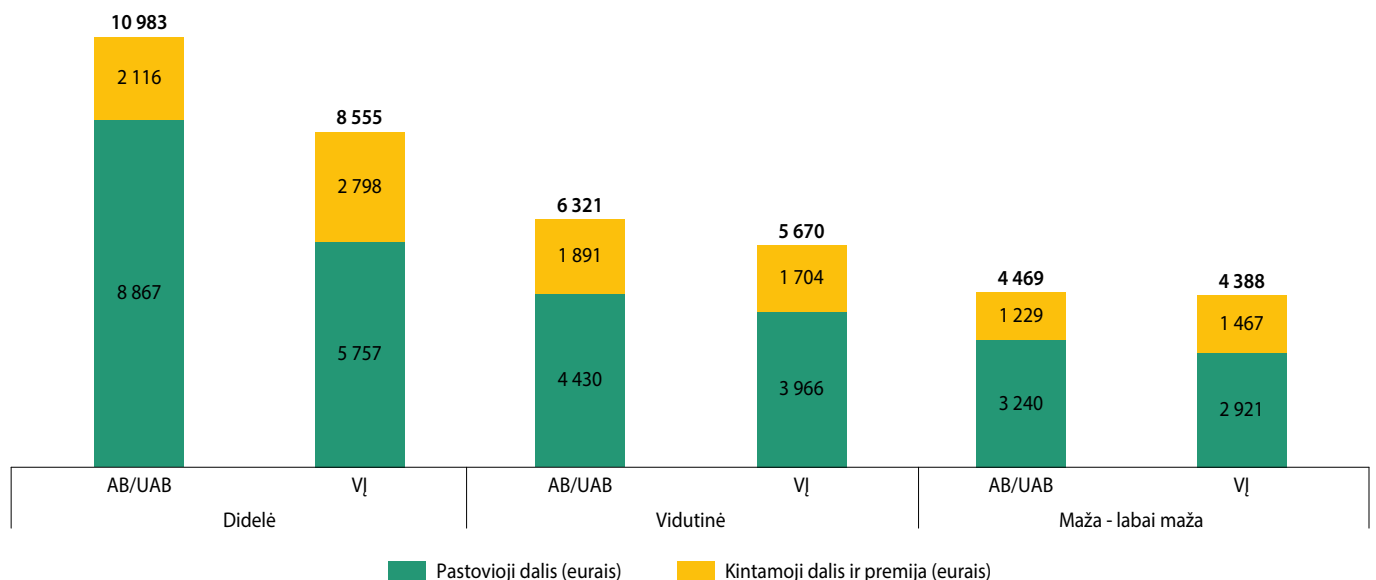
*Lietuvos Respublikos Seimo nustatytais Lietuvos Respublikos valstybės politikų, teisėjų, valstybės pareigūnų ir valstybės tarnautojų pareiginės algos (atlyginimo) baziniais dydžiais

** Maksimalus numatytas koeficientas nurodytas įvertinus galimybę strateginę reikšmę nacionaliniam saugumui turinčioms įmonėms jį padidinti 75 procentais.

Atlygio nutarime esančių nuostatų poveikis pastebimas ne tik lyginant VĮ su rinkoje veikiančiomis įmonėmis, bet ir lyginant valstybės įmones (VĮ) ir valstybės valdomas bendroves (AB/UAB). Didelių įmonių kategorijai priskiriamų bendrovių vadovų atlyginimai yra didesni nei didelių valstybės įmonių. Ypač skiriasi pastovioji atlyginimo dalis – bendrovių pastovioji atlyginimo dalis buvo apie 1,5 karto didesnė nei VĮ. Šiuos skirtumus daugiausia lemia tai, kad didelės bendrovės labiau vadovaujasi rinkoje susiformavusiomis praktikomis, tuo tarpu VĮ privalo laikytis Atlygio nutarimo nuostatų. Didelės VĮ žemą pastoviąją atlyginimo dalį bando kompensuoti per didesnę kintamąją dalį, tačiau taip

sudaromos prielaidos nustatyti lengvai pasiekiamus tikslus tam, kad vadovui mokamas atlygis būtų konkurencingesnis ir kintamoji dalis galėtų bent iš dalies kompensuoti žemą pastoviąją dalį. Žemesnėms kategorijoms priskirtose įmonėse skirtumai nėra tokie reikšmingi, kadangi didesnė dalis bendrovių vadovaujasi Atlygio nutarimo nuostatomis. Taip pat Atlygio nutarime numatyta sąlyga, leidžianti padidinti įmonės atlygio kategoriją, kai įmonė vykdo viešojo administravimo funkcijas. Tokias funkcijas vykdo dauguma valstybės įmonių, tuo tarpu bendrovės šią funkciją nevykdo, todėl joms formaliai priskiriami žemesni atlygio režiai, lemiantys žemesnį bendrą atlyginimą.

Valstybės įmonių ir valstybės valdomų bendrovių vadovų atlyginimo struktūra pagal kategorijas, eurai

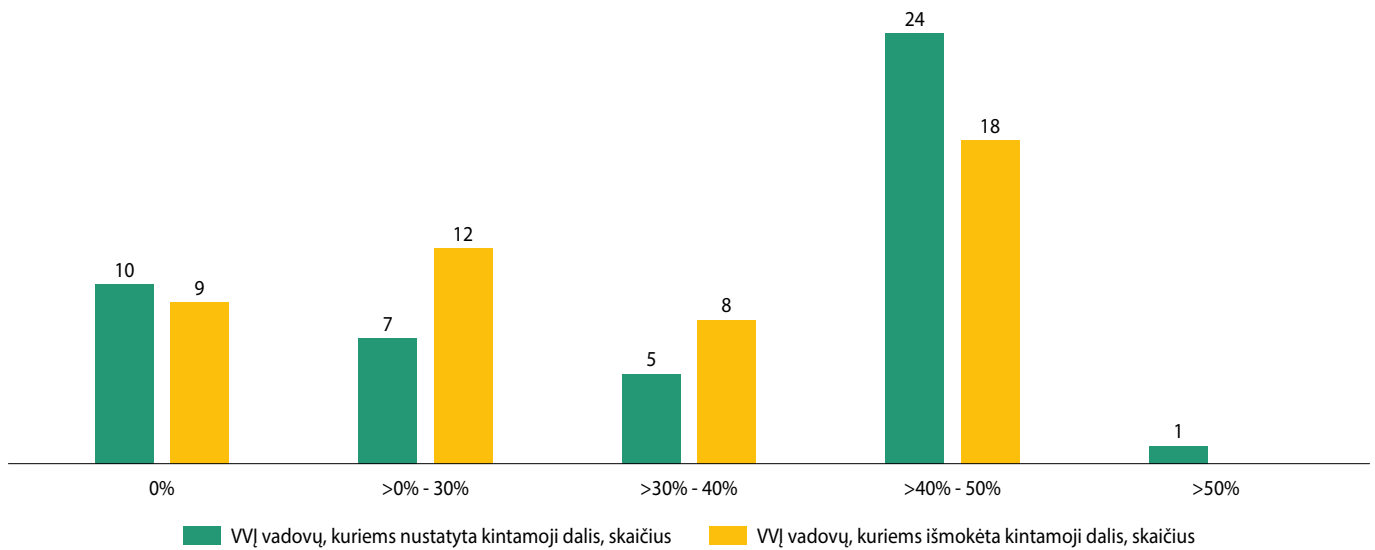


Vadovaujantis Atlygio nutarimu, VĮ vadovams gali būti nustatyta iki 50,0 procentų pastoviosios atlyginimo dalies siekianti kintamoji atlyginimo dalis (neįskaičiuojant premijų). 2021 metais didelės dalies VĮ vadovų darbo sutartyje numatyta kintamoji dalis siekė 50,0 procentų arba buvo jai artima. Vidutinė planinė kintamoji dalis siekė 43,3 procentus, mediana – 50,0 procentų (į skaičių įtraukiant tik tas įmones, kurių vadovams nustatoma mėnesinė kintamoji atlyginimo dalis). Faktiškai išmokėta vidutinė kintamoji dalis buvo mažesnė ir sudarė 37,4 procentus, mediana siekė 40,5 procentus. Per 2021 metus, 18 įmonių vadovams dėl nepilnai įgyvendintų rodiklių išmokėta mažesnė nei numatyta kintamoji dalis. **VĮ Ignalinos atominės elektrinės** vadovui

buvo nustatyta 55,0 procentus pastoviosios atlygio dalies siekianti kintamoji dalis. Septynios įmonės vadovams kintamąją atlyginimo dalį, kuri siejama su vadovui keliamais rodikliais, išmoka kartą metuose, todėl mėnesinės kintamosios atlyginimo dalies nenustato.

Be mėnesinės kintamosios atlyginimo dalies, VĮ vadovams papildomai gali būti paskiriama ir metinė premija. 2021 metais (už 2020 metų rezultatus) premijos buvo paskirtos 26 iš 47 VĮ vadovų. Vidutiniškai metinė premija siekė apie 2,6 mėnesinės algos pastoviosios dalies dydžio (Atlygio nutarime numatyta, kad metinė premija, skiriama už gerus veiklos rezultatus iš įmonės pelno, negali viršyti 4 mėnesinės algos pastoviosios dalies dydžio)

VVĮ vadovų skaičius pagal kintamosios atlyginimo dalies dydį nuo pastoviosios dalies

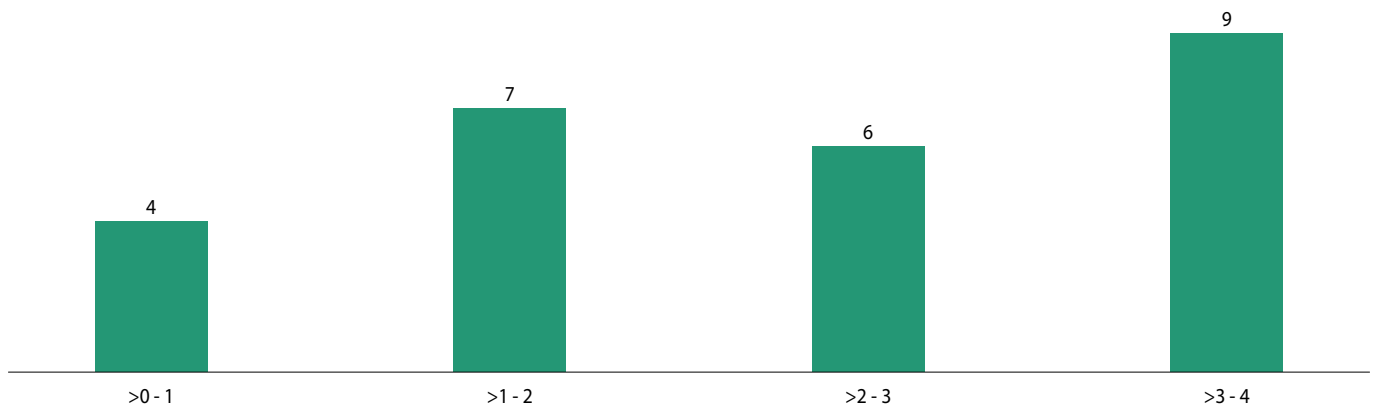


arba vidutiniškai 12 993 eurus (didelių įmonių kategorijai priskirtų VVĮ – 21 411 eurų). Dauguma atvejų premijos išmokėtos už gerus veiklos rezultatus iš įmonės metinio pelno arba vietoje mėnesinės kintamosios atlyginimo dalies (kai įmonės vadovui nėra mokama mėnesinė kintamoji atlyginimo dalis). 2021 metais vidutiniškai VVĮ vadovo premijai skirta įmonės grynojo pelno dalis siekė 2,9 proc. (didelių VVĮ – 3,3 proc.). Pastebėtina, kad metinės premijos dydis nėra tiesiogiai susijęs su įmonės veiklos rodikliais ar grynojo

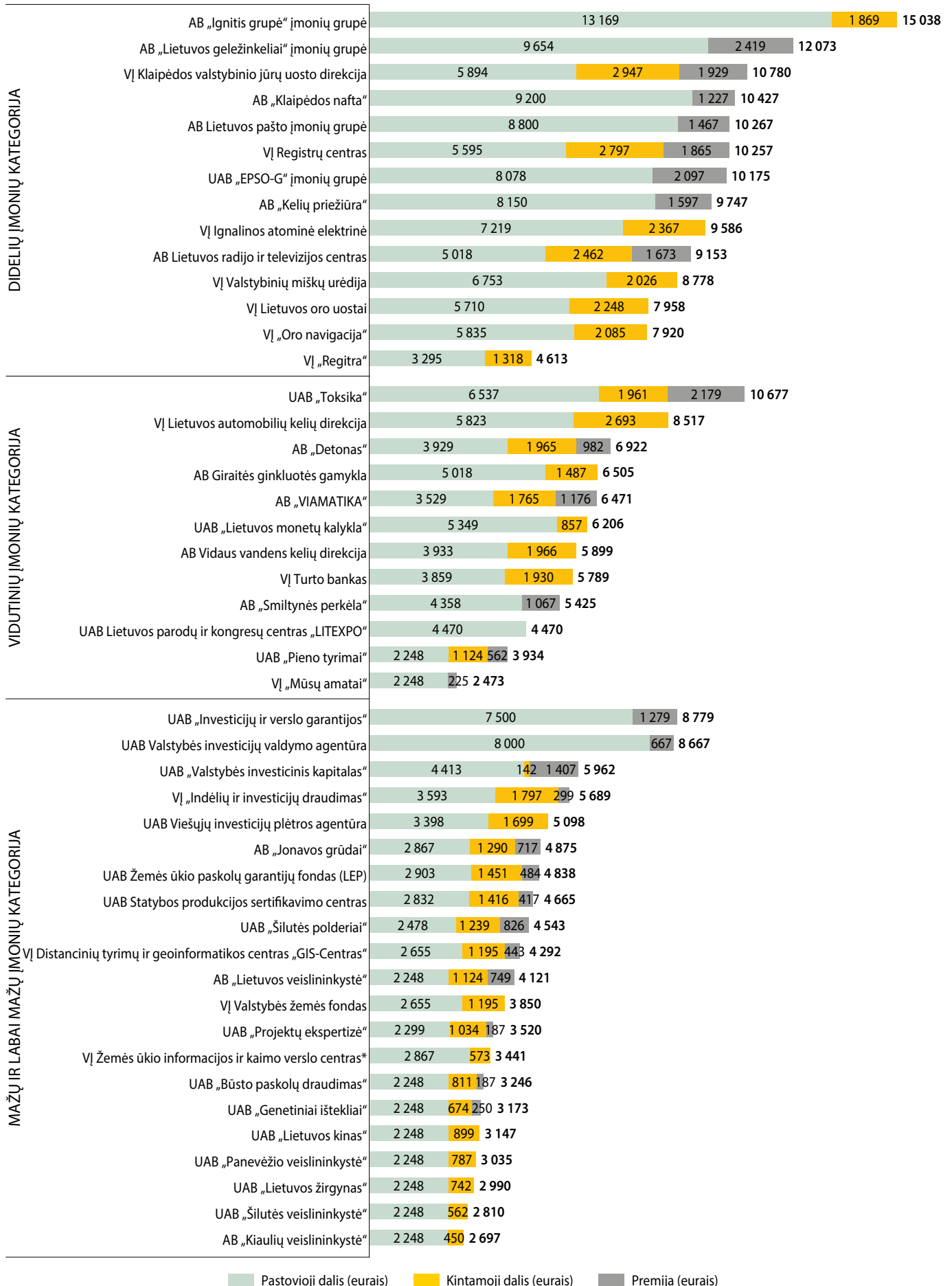
pelno maržomis (nebent premija išmokama vietoje mėnesinės kintamosios atlyginimo dalies), t. y. sprendimą priimančias asmuo iš anksto nenustato konkrečių tikslų ar rodiklių, kurių pagrindu būtų priimamas sprendimas dėl premijos paskyrimo.

Išanalizavus 2021 metais taikytas VVĮ vadovų atlygio praktikas, reikšmingesnių atvejų, kai valstybės įmonės, kurioms Atlygio nuostatos nuostatos privalomos, nesilaikytų numatytos politikos, nenustatyta.

VVĮ vadovų skaičius pagal premijos dydį nuo mėnesinės pastovios atlyginimo dalies



VĮ vadovų atlyginimo struktūra 2021 metais



Pastovioji dalis (eurais) Kintamoji dalis (eurais) Premija (eurais)

*VĮ Žemės ūkio informacijos ir kaimo verslo centro generalinis direktorius paskirtas laikinai vykdyti generalinio direktoriaus pareigas 0,5 etato, grafike pateikiamas 1 etato atlygis.

Kolegialių priežiūros ir valdymo organų narių atlygis

Kolegialių priežiūros ir valdymo organų (toliau šioje ataskaitos dalyje apie atlygį vadinami valdybomis) narių atlygio klausimas – viena iš ypač svarbių VVJ valdysenos sričių, kadangi valdybos visoje VVJ valdysenos struktūroje užima ypatingą vaidmenį. Pasaulinė praktika rodo, kad nepriklausomiems VVJ valdybų nariams mokamas atlygis turi motyvuoti ir skatinti į VVJ valdybas pritraukti kompetentingus ir motyvuotus profesionalus. Valdybos narių, kurie atstovauja akcininką (dažniausiai valstybės tarnautojai), atlygio klausimas yra kiek sudėtingesnis ir taikomos praktikos gali reikšmingai skirtis. Lietuvos VVJ valdybų narių atlygio politika yra reguliuojama Vyriausybės nutarimais.

VVJ KOLEGIALIŲ PRIEŽIŪROS IR VALDymo ORGANŲ NARIŲ ATLYGIO POLITIKA

Valdybų narių atlygio politika, priklausomai nuo įmonės teisinės formos, reguliuojama dvejais Vyriausybės nutarimais: valstybės valdomų bendrovių – Lietuvos Respublikos Vyriausybės 2012 m. birželio 6 d. nutarimu Nr. 665 „Dėl Valstybės turtinių ir neturtinių teisių įgyvendinimo valstybės valdomose įmonėse tvarkos aprašo patvirtinimo“, o valstybės įmonių – Lietuvos Respublikos Vyriausybės 2015 m. spalio 14 d. nutarimu Nr. 1092 „Dėl Valstybės įmonių ir savivaldybės įmonių valdybų narių atlygio skyrimo tvarkos aprašo patvirtinimo ir valdybos narių civilinės atsakomybės draudimo“.

Valstybės įmonių valdybų narių atlygio politikoje nustatyta, kad valdybos nariams taikoma valandinė apmokėjimo sistema, t. y. valdybos nariai pildo veiklos ataskaitas, o už dirbtas valandas atlyginama pagal valandinį įkainį, kurį nustato savininko teisės ir pareigos įgyvendinančios institucijos. Papildomai numatyta, kad atlygis valdybos nariui negali būti didesnis nei 1/5 įmonės vadovo darbo užmokesčio ir yra išmokamas kartą į ketvirtį. Ataskaitiniais metais valdybos narių, kurie yra valstybės tarnautojai, atlygis buvo pervadamas į valstybės biudžetą, t. y. įmonė patiria išlaidas, bet asmuo atlygio už darbą valdyboje negauna. 2022 m. gegužės 1 d. įsigaliojus naujai LR Valstybės tarnybos įstatymo redakcijai valstybės tarnautojai turi teisę gauti darbo užmokestį už veiklą einant VVJ kolegialaus organo nario pareigas. Valdybos nariams taip pat papildomai gali būti kompensuojamos patirtos kelionės išlaidos.

Pagal 2021 metais galiojusią tvarką, valstybės valdomų bendrovių valdybų nariams rekomenduojama, kad valdybos pirmininko atlygis neviršytų 1/3 bendrovės vadovui nustatyto viso atlygio, o kitų valdybos narių – 1/4 tokio atlygio. Taip pat numatyta galimybė išmokėti tantjemas. Sprendimą dėl atlygio dydžio priima visuotinis akcininkų susirinkimas.

2021 metais visos valstybės įmonės vadovavosi Vyriausybės nustatyta valdybų narių apmokėjimo politika. Visos VJ taikė numatytas valandinio atlygio sistemas.

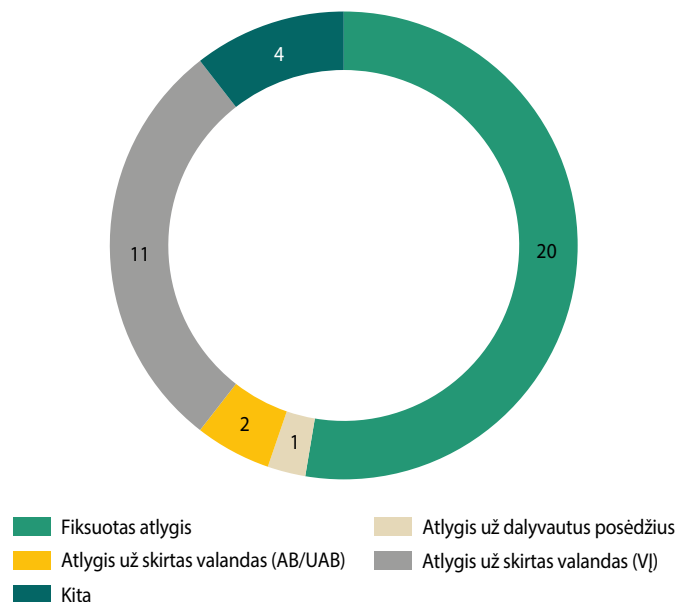
Toliau ataskaitoje pateikiami duomenys apima tik tiesiogiai valstybei atstovaujančios institucijos renkamų kolegialių organų nepriklausomų narių atlygio informaciją. Į duomenis įtrauktos 38 VVJ, kurių valdybose 2021 metais veikė nepriklausomi nariai. Kitų valdybų narių (valstybės tarnautojų ar kitų fizinių asmenų, kurie nėra laikomi nepriklausomais) atlygio duomenys detalai nenagrinėjami, nes ataskaitiniais metais valstybės tarnautojai už darbą valdybose atlygio negavo arba jis buvo sumokamas į valstybės biudžetą, o kitų fizinių asmenų (darbuotojų atstovų, įmonės darbuotojų, kitų akcininkų atstovų) valdybų sudėtyse turėjo tik maža dalis įmonių (11 VVJ).

Dėl skirtingų apmokėjimo už veiklą valdybose praktikų, visų narių atlygis yra perskaičiuotas ir pateiktas kaip vidutinis už mėnesį priskaitytas (mėnesinis) atlygis. Perskaičiuojant atlygį remiamasi nario per 2021 metus dirbtų mėnesių skaičiumi, skaičiuojant dienų tikslumu. Ataskaitoje pateikiami duomenys apie paskutinę valstybės valdomų įmonių taikytą atlygio sistemą. Atlygio dydžiai pateikiami su visais mokėtiniais mokesčiais ir įmokomis. Tais atvejais, jei valdybos narys veikė labai trumpą 2021 metų dalį, jo atlygio duomenys į ataskaitą neįtraukiami siekiant neiškreipti duomenų.

ATLYGIO SISTEMOS

Nepriklausomiems valdybos nariams taikomos atlygio sistemos stipriai skiriasi. Dažniausiai buvo mokamas fiksuotas atlygis už darbą valdybose, 2021 metais 11 VVJ pradėjo taikyti šią atlygio sistemą, todėl metų pabaigoje tokią praktiką taikė 20 VVJ. Už darbui skirtas valandas atlygis mokėtas 13 VVJ, iš jų 11 VJ, kurioms tokia apmokėjimo tvarka yra privaloma. Atlygio už dalyvautus posėdžius principą taikė **UAB Lietuvos parodų ir kongresų centras „Litexpo“**. Pažymėtina, jog įmonės valdyba 2020 metais atsisakė atlygio nepriklausomiems valdybos nariams laikotarpiu kol tęsis karantinas ir bus stabilizuota įmonės veikla, todėl **UAB Lietuvos parodų ir kongresų centro „Litexpo“** valdybai atlygis 2021 metais nebuvo mokamas. Fiksuoto atlygio sistemas taikė visos Susisiekimo ministerijai pavaldžios bendrovės (7 įmonės), visos Energetikos ministerijai pavaldžios bendrovės (2 įmonės) ir visos Žemės ūkio ministerijai pavaldžios bendrovės (8 įmonės). Taip pat keturiais atvejais (Finansų ministerijai pavaldžioje įmonėje) taikytos mišrios atlygio sistemos, kai valdybos nariui mokama fiksuota atlygio suma bei papildomai mokama už dalyvautus posėdžius.

VVJ skaičius pagal atlygio sistemas



Pastebėtina, jog nustatant atlygį valdybos nariams, dažnai numatomi ir papildomi apribojimai, ribojantys atlygio dydį. Pavyzdžiui, dalyje fiksuotą atlygį mokančių bendrovių nustatytas reikalavimas minimaliam išdirbtų valandų skaičiui, kurio nepasiekus mažinama atlygio suma. Be šių apribojimų, pagal 2021 metų laikotarpiui galiojusius Atlygio nutarimo nuostatas VVJ valdybų nariams faktiškai išmokamas atlygis galėjo būti sumažinamas ir dėl teisės aktuose numatytų reikalavimų, neleidžiančių valdybos nariui išmokėti didesnio atlygio nei 1/5 (VJ atveju) ar 1/4 (valstybės valdomos bendrovės atveju) įmonės vadovo atlyginimo.

Valstybės tarnautojams, kurie veikė VJ valdybose, taikyta valandinė atlygio sistema, tačiau atlygis sumokamas į valstybės biudžetą, o ne tarnautojui tiesiogiai. Valstybės tarnautojams, kurie veikė valstybės valdomų bendrovių valdybose, atlygis nebuvo mokamas. Kitiems valdybų nariams (darbuotojų atstovams, kitų akcininkų atstovams) atlygis mokėtas laikantis tokių pat principų, kaip ir apmokant toje valdyboje veikiančių nepriklausomų narių veiklą.

Atkreiptinas dėmesys, kad išsivysčiusiose šalyse susiformavusi praktika valdybos nariams mokėti fiksuotą metinį atlygį, kai kuriais atvejais jį papildant kintamąja dalimi, priklausančia nuo dalyvautų posėdžių skaičiaus. Fiksuota atlygio sistema pripažįstama kaip patogiausia ir tinkamiausia apmokant valdybos narių veiklą. Lietuvoje

susiformavusios praktikos taikyti valandinio atlygio politiką taip pat atskleidžia fiksuotos atlygio sistemos pranašumus. Pastebima, kad taikant valandinio atlygio praktikas išauga administracinė našta, o atsiskaitant už dirbtas valandas kyla iššūkių dėl pasitikėjimo ir komunikacijos tarp valdybos narių ir valstybei atstovaujančios institucijos.

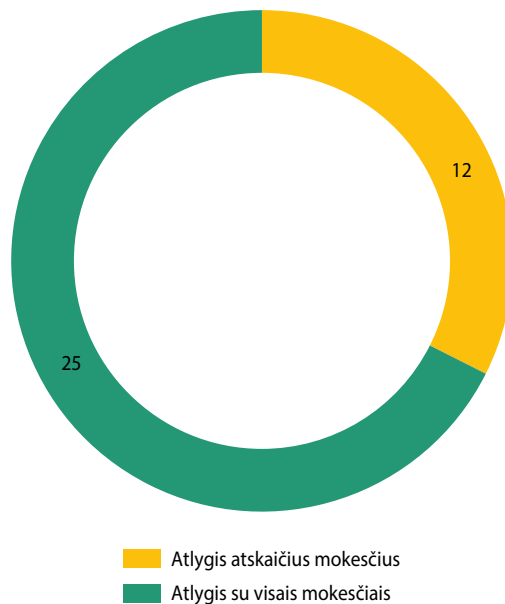
SUTARTINIAI ATLYGIO DYDŽIAI

Valstybės valdomų įmonių valdybų narių atlygiai veiktos sutartyse gali būti nustatomi tiek su visais įskaičiuotais mokesčiais (bruto), tiek ir atskaičius mokesčius (neto). Praktika, kai sutartyje nurodomas atlygis atskaičius mokesčius, taikoma visose Susisiekimo ministerijai pavaldžiose įmonėse (12 įmonių). Taikomos skirtingos praktikos gali klaidinti vertinant ir lyginant atlygio dydžius, todėl atvejai, kai sutartyje nustatytas atlygis nurodomas atskaičius visus mokesčius, šioje ataskaitoje yra atitinkamai pažymėti.

2021 metais sutartyse numatyti atlygio dydžiai nepriklausomiems nariams reikšmingai skyrėsi. Nustatant valandinį įkainį, atlygis už valandą svyravo nuo 30 eurų iki 65 eurų (pirmininko nuo 30 eurų iki 65 eurų). Fiksuoto atlygio atveju, atlygis siekė nuo 4 200 eurų per metus iki 25 140 eurų per metus (pirmininko nuo 7 200 eurų iki 31 200 eurų per metus). Nustatant atlygį, kai mokama už valandas, įmonės dydis atlygio dydžiui reikšmingesnės įtakos neturėjo, buvo taikomi panašūs atlygio tarifai, net jei įmonių veiklos apimtys reikšmingai skyrėsi. Tuo tarpu nustatant fiksuotą atlygį buvo labiau atsižvelgiama į įmonės veiklos apimtį ir didesnių įmonių valdybų nariams mokamas didesnis atlygis.

Nepriklausomam valdybos pirmininkui sutartyje nustatytas atlygis buvo vidutiniškai apie 1,3 karto didesnis nei kitiems valdybos nariams (neįtraukiant valandinį atlygį taikiusių įmonių). Taikant valandinę atlygio sistemą, tiek pirmininko, tiek ir kitų valdybos narių valandiniai atlygio dydžiai buvo vienodi. Valandinio apmokėjimo sistema remiasi principu, kad pirmininkas gauna didesnį atlygį nei kiti valdybos nariai dėl didesnio jo indėlio, todėl faktiškai jo atlygis yra didesnis dėl deklaruoto didesnio dirbtų valandų skaičiaus. Visgi Vyriausybės politikoje yra numatytos tokios pat atlygio „lubos“ valstybės įmonių valdybų pirmininkams ir kitiems valdybų nariams (valstybės įmonių valdybų narių, įskaitant ir valdybos pirmininką, atlygis negali būti didesnis nei 1/5 įmonės vadovo

VĮ skaičius pagal sutartinio atlygio nustatymo praktikas



atlygio), kurios riboja galimybes tinkamai atlyginti valdybos pirmininko veiklą.

Lyginant Lietuvoje susiformavusias praktikas su Vakarų Europos šalimis, matoma, kad Lietuvos VĮ valdybų pirmininkams mokamas žemesnis atlygis. Vakarų Europos šalyse valdybos pirmininkui, įprastai, mokamas bent du kartus didesnis atlygis nei kitiems valdybos nariams. Panašios praktikos taikomos ir kaimyninių šalių (Švedijos, Norvegijos, Estijos) VĮ valdybose – pirmininkui mokama apie du kartus daugiau. Tinkamas politikos suformavimas svarbus ne tik siekiant adekvačiai kompensuoti valdybos pirmininko indėlį, bet ir aktualizuojant pirmininko rolę, kuri yra ypač svarbi valdybos veiklos organizavimui bei komunikacijos su įmonės akcininkais palaikymui.



	Sutartinis atlygio dydis (Nepriklausomas pirmininkas)	Sutartinis atlygio dydis (Nepriklausomas narys)
Atlygio sistema už darbui skirtas valandas		
UAB „Investicijų ir verslo garantijos“ (Stebėtojų taryba)	62,65 Eur/val	62,65 Eur/val
UAB „Toksika“	64,45 Eur/val	64,45 Eur/val
VĮ „Oro navigacija“	50 Eur/val*	50 Eur/val*
VĮ „Regitra“	-	58 Eur/val
VĮ Ignalinos atominė elektrinė	55 Eur/val	55 Eur/val
VĮ Klaipėdos valstybinio jūrų uosto direkcija	50 Eur/val*	50 Eur/val*
VĮ Lietuvos automobilių kelių direkcija	50 Eur/val*	50 Eur/val*
VĮ Lietuvos oro uostai	50 Eur/val*	50 Eur/val*
VĮ Registrų centras	50 Eur/val	50 Eur/val
VĮ Turto bankas	60 Eur/val	60 Eur/val
VĮ Valstybinių miškų urėdija	65 Eur/val	65 Eur/val
AB Vėdaus vandens kelių direkcija	50 Eur/val*	50 Eur/val*
VĮ Žemės ūkio informacijos ir kaimo verslo centras	30 Eur/val	30 Eur/val
Atlygio sistema už dalyvautus posėdžius		
UAB Lietuvos parodų ir kongresų centras „LITEXPO“	280 Eur/posėdis	180 Eur/posėdis
Fiksuoto atlygio sistema		
AB „Detonas“	10 800 Eur/metai*	7 200 Eur/metai*
AB „Ignitis grupė“ įmonių grupė (Stebėtojų taryba)	31 200 Eur/metai	24 000 Eur/metai
AB „Jonavos grūdai“	-	5 400 Eur/metai
AB „Kelių priežiūra“	18 000 Eur/metai*	12 000 Eur/metai*
AB „Kiaulių veislininkystė“	7 200 Eur/metai	4 200 Eur/metai
AB „Klaipėdos nafta“	28 800 Eur/metai	25 140 Eur/metai
AB „Klaipėdos nafta“ (Stebėtojų taryba)	13 687 Eur/metai	10 283 Eur/metai
AB „Lietuvos geležinkeliai“ įmonių grupė	18 000 Eur/metai*	12 000 Eur/metai*
AB „Lietuvos veislininkystė“	7 200 Eur/metai	4 200 Eur/metai
AB „VIAMATIKA“	12 600 Eur/metai*	8 400 Eur/metai*
AB Lietuvos pašto įmonių grupė	18 000 Eur/metai*	12 000 Eur/metai*
AB Lietuvos radijo ir televizijos centras	16 200 Eur/metai*	10 800 Eur/metai*
AB Smiltynės perkėla	12 600 Eur/metai*	8 400 Eur/metai*
UAB „EPSO-G“ įmonių grupė	21 600 Eur/metai	16 800 Eur/metai
UAB „Genetiniai ištekliai“	7 200 Eur/metai	4 200 Eur/metai
UAB „Lietuvos žirgynas“	7 200 Eur/metai	4 200 Eur/metai
UAB „Pieno tyrimai“	-	4 200 Eur/metai
UAB „Šilutės polderiai“	8 400 Eur/metai	5 400 Eur/metai
UAB „Valstybės investicinis kapitalas“	8 800 Eur/metai	8 000 Eur/metai
UAB Lietuvos monetų kalykla	14 400 Eur/metai	9 600 Eur/metai
UAB Žemės ūkio paskolų garantijų fondas	-	6 600 Eur/metai
UAB „Viešųjų investicijų plėtros agentūra“	25 800 Eur/metai	21 000 Eur/metai
UAB „Investicijų ir verslo garantijos“	24 000 Eur/metai	18 000 Eur/metai
Kita		
AB Giraitės ginkluotės gamykla	500 EUR/mėn + 250 EUR/posėdis	300 EUR/mėn + 200 EUR/posėdis
UAB „Būsto paskolų draudimas“	156 Eur/mėn + 315 Eur/posėdis	156 Eur/mėn + 235 Eur/posėdis
UAB Valstybės investicijų valdymo agentūra (Stebėtojų taryba)	156 Eur/mėn + 315 Eur/posėdis	156 Eur/mėn + 235 Eur/posėdis
UAB Viešųjų investicijų plėtros agentūra (Stebėtojų taryba)	500 EUR/mėn + 315 EUR/posėdis	300 EUR/mėn + 235 EUR/posėdis

* Nurodytas atlygis su neįskaičiuotais mokėtiniais mokesčiais ir įmokomis (neto)

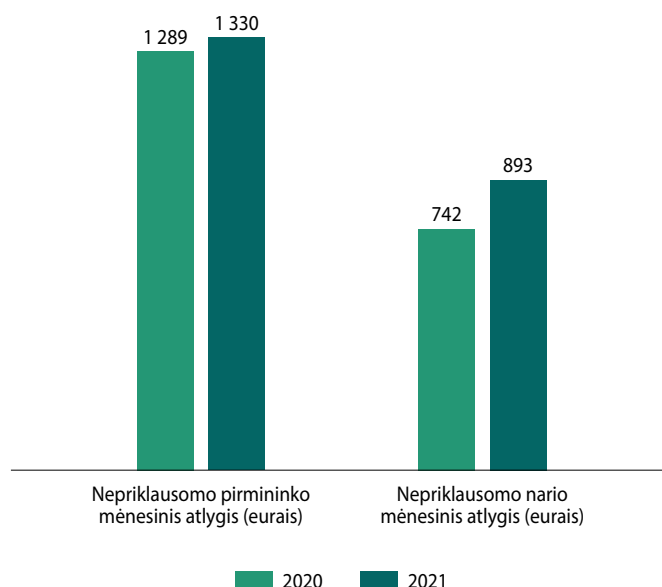
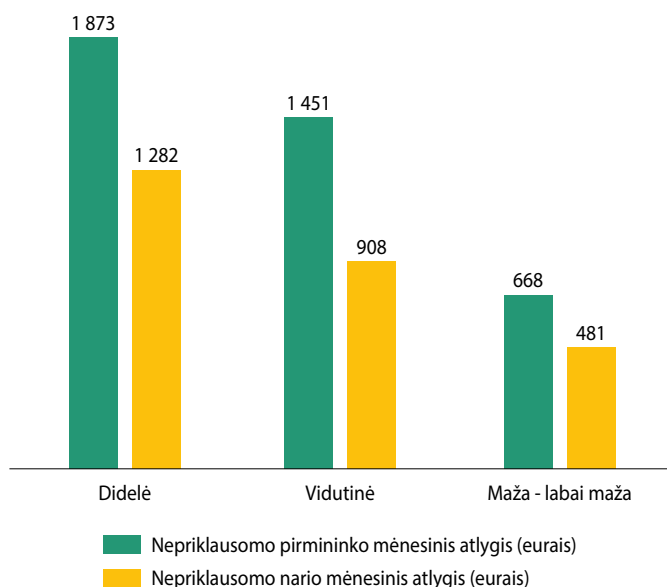
PRISKAICIUOTAS ATLYGIS

Per 2021 metus priskaitytas atlygis nepriklausomiems valdybos nariams reikšmingai skyrėsi, nuo vidutiniškai 265 eurų per mėnesį **AB Vidaus vandens kelių direkcijoje** (iki 2022 m. liepos 1 d. VĮ) iki 2 003 eurų per mėnesį **AB „Ignitis grupė“ įmonių grupėje**. Reikšmingai atlygiai skyrėsi ir tarp tai pačiai įmonių kategorijai priskirtų įmonių, didelių įmonių kategorijai priskirtų įmonių valdybų narių faktiniai atlygiai skyrėsi iki 5 kartų, vidutinių įmonių – iki 7 kartų, mažų įmonių – iki 2 kartų.

Nors tai pačiai kategorijai priskirtų VĮ valdybų narių atlygiai gali reikšmingai skirtis, tačiau, vertinant bendrus atlygio dydžius pagal įmonių kategorijas, matoma atlygio priklausomybė nuo įmonės veiklos apimčių – didesnių įmonių valdybų nariai gauna didesnius atlygius. 2021 metais didelių įmonių kategorijai priskirtų VĮ valdybų narių atlygio vidurkis siekė 1 282 eurus, kai vidutinių įmonių – 778 eurus, o mažų – 453 eurus. Tai visų pirma lemia Vyriausybės taikoma politika, netiesiogiai siejanti valdybos nario atlygį su įmonės vadovo atlygiu, kuris didesnėse įmonėse yra didesnis. Taip pat įtaką turi ir intensyvesnis didesnių įmonių

valdybų narių įsitraukimas į įmonių priežiūrą ir kontrolę (apmokamas arba leidžiamas apmokėti didesnis dirbtų valandų skaičius). Rezultatui reikšmingą įtaką turi ir dalies valstybei atstovaujančių institucijų priimti sprendimai dėl jų pavaldume esančių įmonių, pavyzdžiui, Žemės ūkio ministerijos ir Susisiekimo ministerijos pavaldume yra 21 iš 38 VĮ, kuriose sudarytos valdybos, todėl vien šių dviejų ministerijų taikomos apmokėjimo politikos reikšmingai lemia bendrą VĮ portfelio situaciją.

Per 2021 metus VĮ valdybų narių faktinis atlygis paaugo – 20,4 proc., pirmininkų – 3,2 proc., (atitinkamai 151 euru ir 41 euru). Pokytį labiausiai lėmė sutartinių atlygio dydžių pasikeitimai, kuomet įmonės pradėjo taikyti fiksuotą atlygio sistemą, vietoje ankščiau mokėto atlygio už valandas ar dalyvautus posėdžius. Nors 2021 metais fiksuotas bendras atlygio augimas, tačiau 9 VĮ valdybų faktiniai atlygio dydžiai sumažėjo (vidutiniškai -20,6 proc.), tačiau šį pokytį daugiausia lėmė valdybos narių įsitraukimo ir apmokėtų dirbtų valandų skaičius. Vertinant pokyčius per paskutinius trejus metus matoma, kad valdybos narių atlygiai auga, ataskaitiniais metais labiausiai augimą lėmė pasikeitimai taikomose atlygio sistemose.



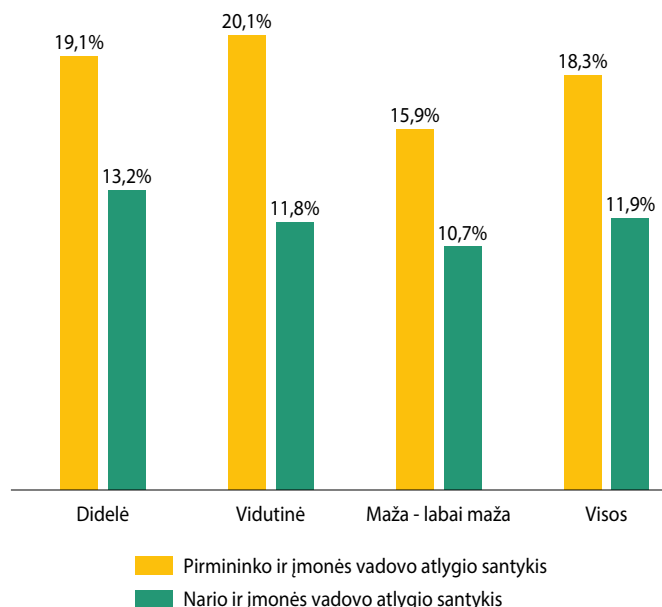
Lyginant nepriklausomų valdybos narių faktinius atlygius pagal įmonių teises formas (priklausomai nuo teisės formos taikoma skirtinga atlygio politika) pastebima, kad bendrovių valdybų nariams priskaitytas atlygis 2021 metais buvo didesnis nei valstybės įmonių valdybų nariams. Esamus skirtumus, be kitų priežasčių, lemia tai, kad valstybės įmonių valdybų funkcijos yra labai apribotos ir daugiau atitinka tik priežiūrą vykdančio kolegialaus organo funkciją. Dėl šių skirtumų dažniausiai reikalingas mažesnis VĮ valdybos narių įsitraukimas.

Vyriausybė visų VĮ valdybų narių atlygio dydžius reguliuoja per įmonės vadovo atlygį, todėl valdybos nario ir įmonės vadovo atlygio santykis yra vienas iš esminių rodiklių vertinant atitiktį Vyriausybės nustatytai politikai. 2021 metais VĮ nepriklausomų pirmininkų atlygis vidutiniškai sudarė 18,3 proc. įmonės vadovo atlyginimo, tuo tarpu nepriklausomų narių – 12,0 proc. Vertinant pokyčius per 2021 metus pastebima, kad valdybos narių atlygiai sudarė didesnę dalį įmonės vadovo atlyginimo nei 2020 metais, narių atlygio santykis padidėjo 1,5 procentinio punkto, tuo tarpu pirmininkų sumažėjo 0,1 procentinio punkto. Priežastys, nulėmusios šį pokytį – pokyčiai atlygio sistemoje įmonėms pradėjus taikyti fiksuotą atlygį. Atkreiptinas dėmesys, kad šalia esančiame grafike pateikta informacija apima palyginimą su įmonės vadovui nustatytu (ne išmokėtu) atlyginimu, įskaitant ir kintamąsias dalis (kintamąją atlyginimo dalį ir metines premijas).

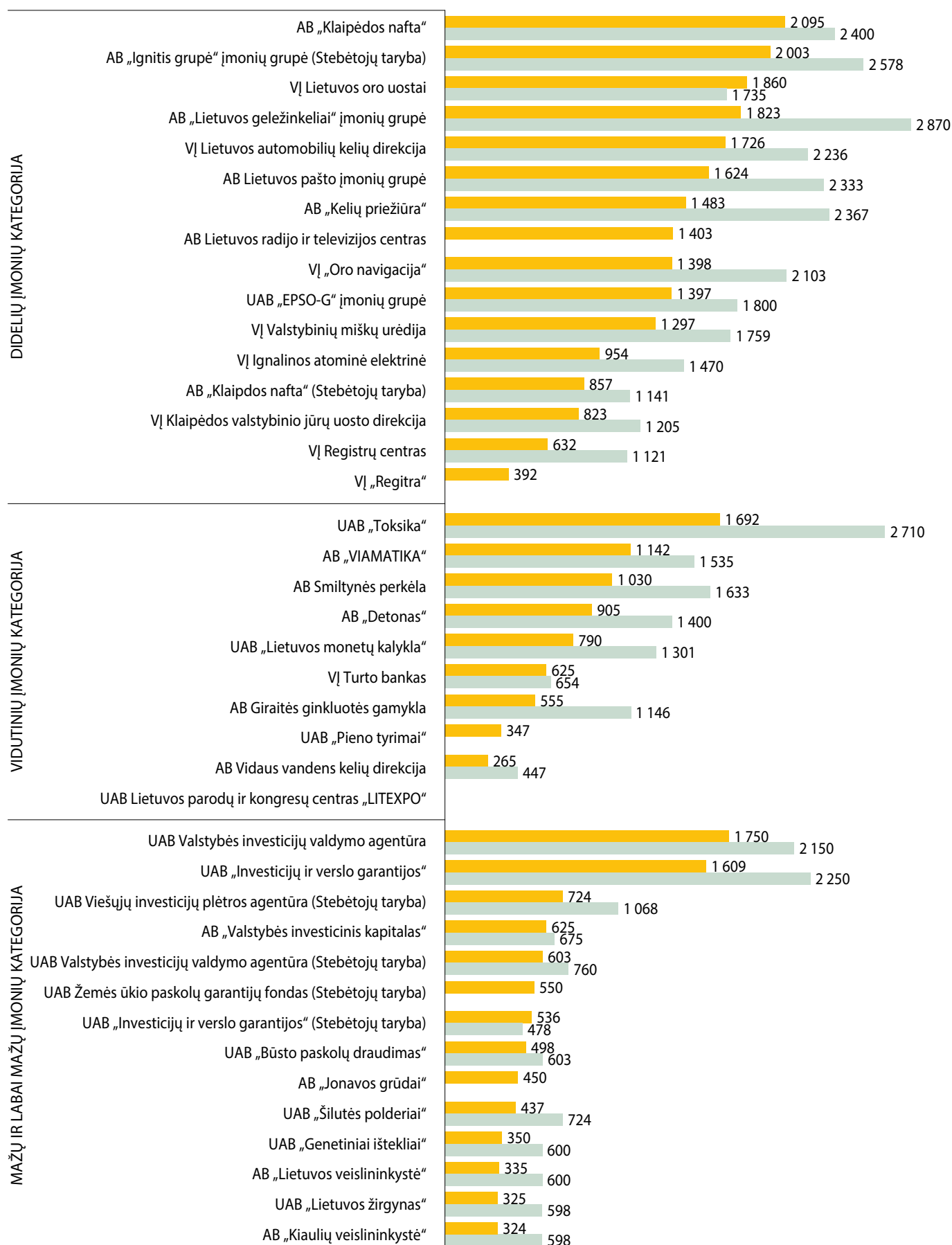
Palyginus nepriklausomų narių ir įmonių vadovų atlygio santykius su užsienio šalių praktika matoma, kad Lietuvos VĮ valdybų nariams išmokamas atlygis sudaro didesnę dalį įmonės vadovo atlyginimo nei užsienio šalyse. Pavyzdžiui, Norvegijos VĮ valdybos pirmininko atlygis vidutiniškai sudaro apie 9-10 proc. įmonės vadovo metinio atlygio, kitų

narių – apie 5-6 proc. įmonės vadovo atlygio. Visgi tai, kad Lietuvos VĮ valdybų narių atlygis sudaro didesnę įmonės vadovo atlygio dalį nei užsienio šalyse, rodo ne per didelį valdybos narių atlygį, bet ženkliai per žemą VĮ vadovų atlyginimą.

VĮ kolegialių organų narių atlygio dalis nuo vadovo atlyginimo



VĮ nepriklausomiems nariams priskaitytas atlygis (eurai/mėn.)



■ Nepriklausomas narys

■ Nepriklausomas pirmininkas

KOMITETŲ NARIŲ ATLYGIS

Komitetai sudaromi tik viešojo intereso arba didelių įmonių kategorijai priskiriamose VĮ. Dažniausiai sudaromi tik audito komitetai, taip pat kartais papildomai sudaromi ir atlygio (skyrimo) arba kiti komitetai. Audito komitetą privalo suformuoti visos viešojo intereso VĮ. Viešojo intereso apibrėžimą atitinka tos VĮ, kurių vertybiniais popieriais prekiaujama Lietuvos Respublikos ir (arba) valstybės narės reguliuojamoje rinkoje ir (arba) kurios pagal Lietuvos Respublikos įmonių finansinės atskaitomybės įstatymą yra priskiriamos didelių įmonių kategorijai. Atlygio (skyrimo) komitetą sudaryti turi tik didelių įmonių kategorijai priskiriamos valstybės valdomos bendrovės. Kiti komitetai sudaromi pagal poreikį, o jų sudarymo principai nėra reguliuojami.

Atlygio principų, už veiklą komitetuose, Vyriausybė teisės aktais nereguliuoja. Valstybei atstovaujanti institucija gali pati priimti sprendimą, kaip bus apmokama veikla komitetuose.

Toliau ataskaitoje pateikiami duomenys apima tik nepriklausomų komitetų narių atlygio informaciją. Kitų komitetų narių atlygis nėra nagrinėjamas dėl tokių pat priežasčių kaip ir analizuojant valdybų narių atlygius.

Dėl skirtingų apmokėjimo už veiklą komitetuose praktikų, visų narių atlygis yra perskaičiuotas ir pateiktas kaip vidutinis už mėnesį priskaitytas (mėnesinis) atlygis. Perskaičiuojant atlygį remiamasi nario per 2021 metus dirbtų mėnesių skaičiumi, skaičiuojant dienų tikslumu. Į atlygio

dydį yra įtrauktos visos už veiklą komitete 2021 metais priskaičiuotos sumos nepaisant jų išmokėjimo datos. Atlygio dydžiai pateikiami su visais mokėtiniais mokesčiais ir įmokomis.

2021 metais audito komitetus buvo sudariusios visos didelių įmonių kategorijai priskiriamos VĮ. Atlygio (skyrimo) komitetus buvo sudariusios tik trys įmonės: **AB „Ignitis grupė“**, **UAB „EPSO-G“** ir **AB „Lietuvos geležinkeliai“**. Dvi iš šių įmonių taip pat buvo suformavusios ir dar po vieną papildomą komitetą: **AB „Ignitis grupė“** – rizikos valdymo ir veiklos etikos priežiūros komitetą, **UAB „EPSO-G“** – inovacijų ir plėtros komitetą.

Dažniausiai veikla komitetuose apmokama laikantis tokios pat atlygio politikos, kaip ir apmokant nepriklausomų valdybos narių veiklą, t. y. jei įmonės valdyboje taikoma fiksuota atlygio praktika, fiksuotas atlygis mokamas ir komitetų nariams. Vienintelės **VĮ „Regitra“** komiteto nariams atlygis mokėtas ne pagal tokią pat tvarką kaip ir valdybos nariams. 2021 metų pabaigoje 7 VĮ taikė fiksuoto atlygio sistemas, 6 VĮ mokėjo už veiklą skirtas valandas ir viena mokėjo už dalyvautus posėdžius. Kaip ir valdybų veikloje, kai kuriais atvejais nustatant fiksuotą atlygį, atlygis buvo mažinamas, jei komiteto narys neišdirbdavo minimalaus reikalaujamo valandų skaičiaus. Taip pat dalyje VĮ buvo numatytos papildomos nuostatos, numatančios, kad komiteto nariams, kurie veikia ir kaip įmonės kolegialių organų nariai, atlygis už veiklą komitete yra įtrauktas į jų atlygį už veiklą kolegialiaame organe ir papildomas atlygis už veiklą komitetuose nėra mokamas.

	Sutartinis atlygio dydis (Nepriklausomas pirmininkas)	Sutartinis atlygio dydis (Nepriklausomi nariai)
Fiksuoto atlygio sistema (eurais už metus)		
AB „Ignitis grupė“ įmonių grupė*	24 000,00	21 600,00
UAB „EPSO-G“ įmonių grupė*	13 200,00	4 200,00
AB „Kelių priežiūra“***	4 800,00	3 200,00
AB „Klaipėdos nafta“	13 687,08	10 283,04
AB „Lietuvos geležinkeliai“ įmonių grupė**	4 800,00	3 200,00
AB Lietuvos pašto įmonių grupė**	4 800,00	3 200,00
AB Lietuvos radijo ir televizijos centras**	4 320,00	2 880,00
Atlygio sistema už darbui skirtas valandas (eurais už valandą)		
VĮ Ignalinos atominė elektrinė	30,00	30,00
VĮ Klaipėdos valstybinio jūrų uosto direkcija**	40,00	40,00
VĮ Lietuvos oro uostai**	40,00	40,00
VĮ „Oro navigacija“***	40,00	40,00
VĮ Registrų centras**	40,00	40,00
VĮ Valstybinių miškų urėdija	30,00	30,00
Atlygio sistema už dalyvautus posėdžius (eurais už posėdį)		
VĮ „Regitra“	180,00	180,00

*Jei komiteto narys yra ir kolegialaus organo nariu, papildomas atlygis už veiklą komitetuose nėra mokamas

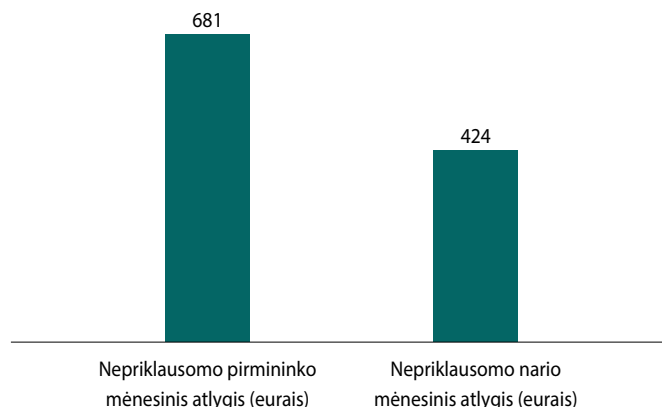
**Nurodytas atlygis su neįskaičiuotais mokėtiniais mokesčiais ir įmokomis (neto)

Dažniausiai komiteto nariams buvo nustatomas mažesnis atlygis nei valdybos nariams, tačiau praktikos tarp skirtingų VĮ reikšmingai skyrėsi. Mažiausiai komiteto nario sutartinis atlygis sudarė iki 18 proc. valdybos nario atlygio, tačiau keliose įmonėse komitetų nariams buvo nustatytas artimas ar toks pats atlygis kaip ir valdybos nariams.

Vertinant faktiškai priskaitytus atlygio dydžius už 2021 metus, vidutinis nepriklausomam komiteto pirmininkui priskaičiuotas atlygis siekė 681 eurą per mėnesį, tuo tarpu komiteto nariui priskaičiuotas atlygis – 424 eurai per mėnesį. Analizuojant tik audito komitetų narių atlygio dydžius, vidutinis audito komiteto pirmininko atlygis siekė 679 eurus per mėnesį, o audito komiteto nario – 460 eurų per mėnesį. Atlygio skirtumai tarp VĮ reikšmingai skyrėsi – nuo 165 eurų per mėnesį **VĮ „Regitra“** audito komitete iki 1698 eurų per mėnesį **AB „Ignitis grupė“** audito komitete. Visgi dauguma atvejų atlygiai svyravo tarp 300 ir 450 eurų per mėnesį.

Analizuojant komitetų narių ir valdybos narių atlygio santykius nustatyta, kad vidutiniškai komiteto nario atlygis 2021 metais sudarė 31,9 proc. valdybos nario atlygio (mediana siekė 25,1 proc.). Komiteto pirmininko atlygis vidutiniškai siekė 46,8 proc. valdybos nario atlygio (mediana – 40,3 proc.). Lyginant atlygio santykinius dydžius su užsienio šalių pavyzdžiais,

matoma, kad Lietuvos VĮ komitetų nariams mokamas atlygis sudaro panašią valdybos nariui mokamo atlygio dalį kaip ir Vakarų Europos šalyse. Įprastai, užsienio šalyse komiteto nario atlygis siekia apie 15-30 proc. valdybos nario atlygio.



Informacija apie VVĮ kolegialius priežiūros ar valdymo organus

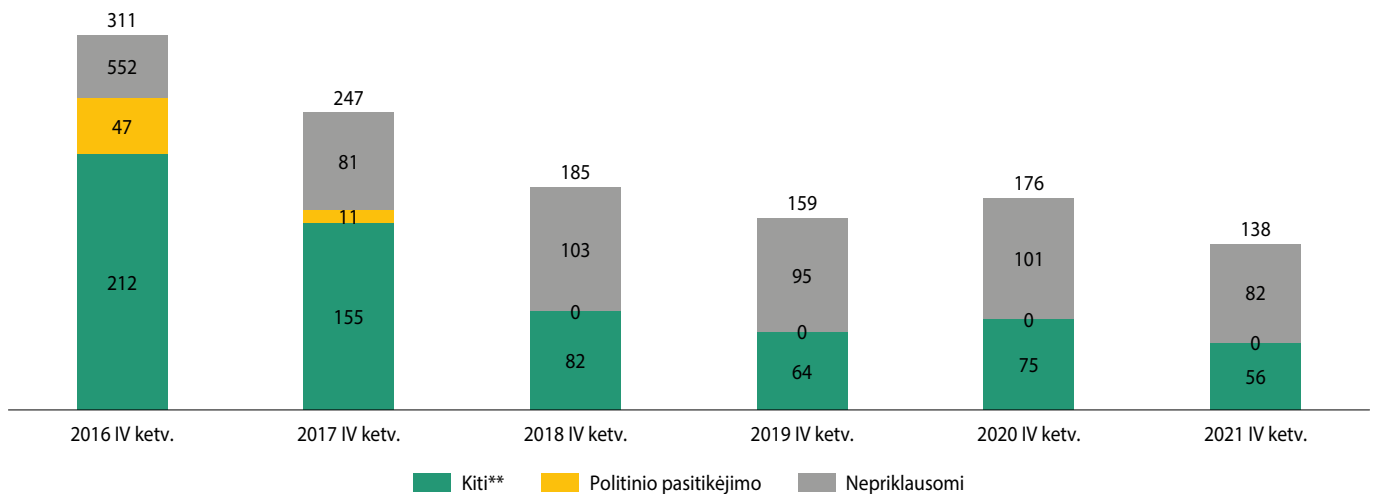
Siekiant užtikrinti pelningą ir efektyvią VVĮ veiklą labai svarbus vaidmuo tenka aukščiausiems įmonės priežiūros ar valdymo organams, dar kitaip vadinamiems kolegialiais organais. Profesionali, motyvuota ir nepriklausoma valdyba arba stebėtojų taryba (jei ji sudaroma) turi didelę įtaką nustatant įmonės strateginius prioritetus, vertinantis įmonės vadovų veiklą bei užtikrinantis jų atsakingumą. Galiojantys teisės aktai numato, kad viešojo intereso ir svarbios nacionaliniam saugumui užtikrinti įmonės privalo turėti veikiančius kolegialius organus. Dėl valdybų (ar stebėtojų tarybų) sudarymo kitose VVĮ sprendimą priima valstybei atstovaujanti institucija.

VVĮ veiklos skaidrumui ir efektyvumui užtikrinti bei diegiant gero valdymo principus, į valstybės valdomų akcinių ir uždarytųjų akcinių bendrovių kolegialius organus, o nuo 2015 m. kovo 1 d. ir į valstybės įmonių (VI) valdybas, renkami nepriklausomi nariai. Nuo 2018 m. sausio 1 d. VVĮ kolegialių organų nepriklausomumas dar labiau sustiprintas teisės aktais įpareigojant, kad iki šios datos visose VVĮ (neatsižvelgiant į jų dydį ar kitus rodiklius) suformuotų kolegialių organų sudėtyje ne mažiau nei 1/2 visų valdybos narių (jei nėra sudaryta stebėtojų taryba) atitiktų nepriklausomumo kriterijus.

Pagal galiojančius teisės aktus stebėtojų tarybos gali būti paskirtos tik akcinėse bendrovėse ir uždarosiose akcinėse bendrovėse. VĮ stebėtojų tarybos negali būti formuojamos, taip pat VĮ valdybose ne mažiau nei 1/5 visų valdybos narių turi sudaryti darbuotojų atstovai.

Per pastaruosius penkerius metus įvyko ženklūs pokyčiai VVĮ kolegialių organų formavimo procesuose. Siekiant profesionalaus ir depolitizuoto valdymo jau 2018 metų pabaigoje kolegialių organų sudėtyse neliko nei vieno politinio pasitikėjimo nario, kai prieš trejus metus jie sudarė beveik 19 proc. visų narių. Ankstesnėse, 2016 metais sudaromų kolegialių organų sudėtyse, vyravo valstybės tarnautojai (akcininko/savininko atstovai), įmonės darbuotojai ir kiti paskirti asmenys, kurie sudarė arti 70 proc. visų narių, ir tik 17 proc. narių atitiko nepriklausomumo kriterijus. Pradedant 2018 metais galime matyti reikšmingai pasikeitusią situaciją, kai daugumą – net 56 proc. – tiesiogiai valstybei atstovaujančių institucijų renkamų kolegialių organų narių sudaro nepriklausomi profesionalai, o politinio pasitikėjimo asmenų iš viso nebeskiriama. Ši tendencija jau stebima ketverius metus iš eilės, o 2021 metų IV-ąjį ketvirtį atrankos komisijos atrinkamų nepriklausomų narių skaičius siekė 59,4 proc.

Kolegialių organų*** nariai

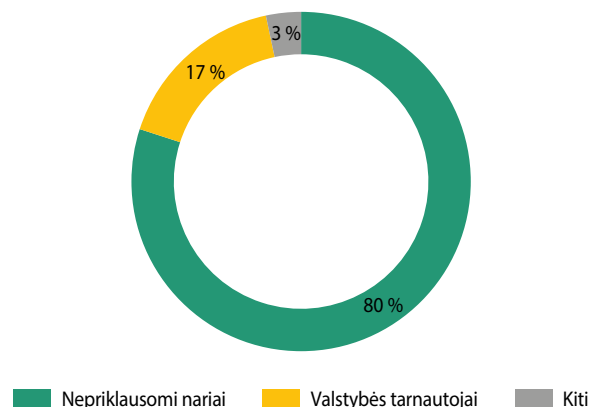


**valstybės tarnautojai (akcininko / savininko atstovai), įmonės darbuotojai ir kt.

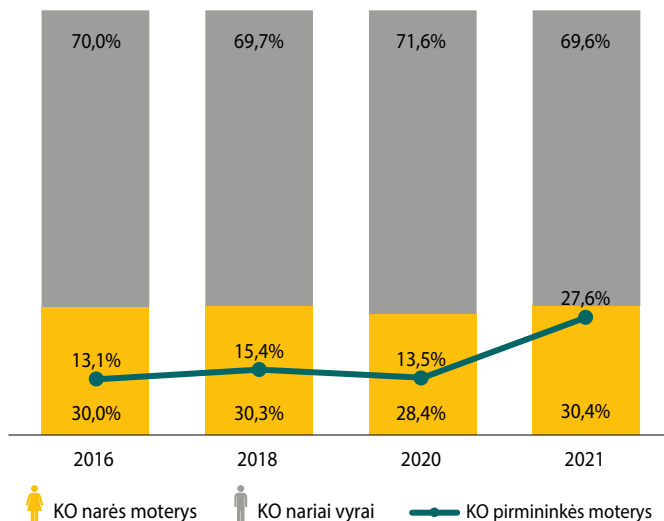
***nurodyti tik tiesiogiai valstybei atstovaujančių institucijų renkamų kolegialių organų nariai

Analizuojant Lietuvos VVĮ valdybų ir stebėtojų tarybų narių pasiskirstymą pagal lytį, pastebima, kad bendrai vyrų kolegialių organų sudėtyse yra 2,3 karto daugiau nei moterų. Atitinkamai ir tarp asmenų, užimančių kolegialaus organo pirmininko poziciją, moterys sudaro mažiau nei trečdalį, tačiau lyginant su 2020 m., 2021 m. moterų, paskirtų pirmininkėmis, procentaliai buvo dvigubai daugiau (2020 m. – 14 proc, 2021 m. – 28 proc.). Pastebėtina, kad Švedijos valstybės valdomų įmonių kolegialių organų pirmininkų pasiskirstymas tarp vyrų ir moterų yra gana tolygus: 2016 metais moterys sudarė 45 proc. visų VVĮ pirmininkų, 2020 metais – daugiau nei pusę, t. y. 51 proc. Beje, kai kurių šalių VVĮ yra nustatyta, kiek minimaliai Valdybos narių turi sudaryti moterys. Pavyzdžiui, Suomijoje, Vokietijoje, Islandijoje, Slovėnijoje, Prancūzijoje, Italijoje VVĮ Valdyboje daugiau kaip 40 proc. turi sudaryti moterys. Norvegijoje kiekvienos lyties atstovų turi būti bent po 40 proc.

Pirmininkų pasiskirstymas, 2021 m.



VVĮ KO narių pasiskirstymo pagal lytis dinamika



2021 metų pabaigoje dviejų Susisiekimo ministerijai pavaldžių įmonių valdybose bei vienos Finansų ministerijai pavaldžios įmonės stebėtojų taryboje savo tarptautine patirtimi dalijosi ir dirbo iš viso aštuoni užsienio ekspertai. Taip pat, vadovaujantis gerosiomis valdysenos praktikomis ir siekiant kokybiškų rezultatų, vienam asmeniui rekomenduojama dirbti ne daugiau nei trijose kolegialių organų sudėtyse. Didžiausią rekomenduojamą pozicijų skaičių užėmusių asmenų 2021 metų IV-aime ketvirtyje buvo vos du, dar 12 asmenų tuo pačiu metu nariais buvo 2-jose valdybose, 3 asmenys ėjo pareigas valdyboje ir tuo pačiu metu buvo stebėtojų tarybos nariais, o likę dirbo tik vienoje pozicijoje.

2021 metų liepos mėnesio pradžioje valdybos buvo suformuotos 32-iose įmonėse (iš 47-ių VVĮ), stebėtojų tarybos 4-iose bendrovėse – dviejose įmonėse buvo suformuotos tiek valdyba, tiek stebėtojų taryba. Lietuvos VVĮ iš viso buvo 145-ios VVĮ valdybos nario vietos, kurias užėmė 127 nariai (dalis valdybos narių veikia daugiau nei vienoje VVĮ valdyboje), iš jų – 61% sudarė nepriklausomi valdybų nariai. VVĮ stebėtojų tarybose buvo 20 nario vietų, kurias užėmė 18 asmenų. Nepriklausomumo kriterijus atitinkantys stebėtojų tarybų nariai sudarė 60%.

2022 m. liepos 1 d. be valdybos (ar stebėtojų tarybos) veikė 7 VVĮ

Įmonės, veikusios visai be valdybų / stebėtojų tarybų (arba nepilnos sudėties)	2021-01-01 - 2022-07-01	Valdybos / stebėtojų tarybo formavimo statusas
AB „Detonas“	3 mėn.	Valdyba paskirta 2022-05-30
AB „Jonavos grūdai“	1 mėn.	Valdyba paskirta 2022-02-04
AB „Kelių priežiūra“	2 mėn.	Valdyba paskirta 2022-03-01
AB „Klaipėdos nafta“	2 mėn.	Nauja stebėtojų taryba dar nepaskirta
AB Lietuvos pašto įmonių grupė	1 mėn.	Trūksta 1 nario
AB Lietuvos radijo ir televizijos centras	3 mėn.	Trūksta 1 nario (nepriklausomo)
AB „Lietuvos veislininkystė“	1 mėn.	Trūksta 1 nario
AB „VIAMATIKA“	3 mėn.	Nauja valdyba dar nepaskirta
AB „Smiltynės perkėla“	2 mėn.	Valdyba paskirta 2022-03-18
UAB „Investicijų ir verslo garantijos“	5 mėn.	Nauja valdyba dar nepaskirta
UAB Lietuvos monetų kalykla	1 mėn.	Trūksta 1 nario (nepriklausomo)
UAB Valstybės investicijų valdymo agentūra	1 mėn.	Trūksta 1 nario (nepriklausomo)
UAB Žemės ūkio paskolų garantijų fondas	3 mėn.	Valdyba paskirta 2022-04-25
VĮ Klaipėdos valstybinio jūrų uosto direkcija	4 mėn.	Nauja valdyba dar nepaskirta
VĮ „Oro navigacija“	5 mėn.	Nauja valdyba dar nepaskirta
VĮ Registrų centras	2 mėn.	Pilnos sudėties valdyba suformuota 2022-06-27
VĮ „Regitra“	2 mėn.	Valdyba paskirta 2022-06-20
VĮ Turto bankas	1,5 mėn.	Nauja valdyba dar nepaskirta
VĮ Valstybinių miškų urėdija	2 mėn.	Valdyba paskirta 2022-03-10
AB Vidaus vandens kelių direkcija	2 mėn.	Nauja valdyba dar nepaskirta
VĮ Žemės ūkio informacijos ir kaimo verslo centras	1 mėn.	Trūksta 1 nario (nepriklausomo)

Aktualius, kas mėnesį atnaujinamus, kolegialių priežiūros ar valdymo organų narių sąrašus galima rasti VKC interneto svetainėje www.governance.lt

Specialieji įpareigojimai

SANTRAUKA

- 23 iš 47 VĮ 2021 metais vykdė specialiuosius įpareigojimus;
- 2 iš 23 VĮ, ataskaitiniu laikotarpiu vykdžiusių specialiuosius įpareigojimus, VKC nepateikė rekomenduojamo finansinių ataskaitų atskyrimo pagal atliekamas reikšmingas funkcijas;
- VĮ finansinių ataskaitų atskyrimas pagal funkcijas daugeliu atvejų yra paviršutiniškas, dalis įmonių neturi tinkamos metodologijos;

- Reikšminga dalis sąnaudų, patiriamų vykdant specialiuosius įpareigojimus, bei turto, naudojamo specialiųjų įpareigojimų vykdymui, neatsispindi VĮ finansinėse ataskaitose;
- Kai kurios VĮ generuoja didesnę nei vidutinę VĮ portfelio grąžą, vykdydamos specialiuosius įpareigojimus;
- Dalies VĮ vykdomos funkcijos, nors ir neatitinka formalių specialiojo įpareigojimo kriterijų dėl teisinio pagrindo atlikti šias funkcijas, tačiau pagal veiklos pobūdį galėtų būti priskiriamos specialiesiems įpareigojimams.

VĮ specialiųjų įpareigojimų politika

VĮ vykdoma veikla, vadovaujantis *Specialiųjų įpareigojimų rekomendacijomis*¹ skirstoma į tris kategorijas: specialusis įpareigojimas, valstybės pavesta komercinė funkcija ir komercinė veikla.

Specialieji įpareigojimai – tai funkcijos, kurių VĮ nesiimtų vykdyti komerciniais pagrindais (arba tai darytų už didesnę kainą, nei yra nustatyta) ir kurias šioms įmonėms yra pavesta vykdyti valstybės sprendimu. Dėl šios priežasties valstybė nereikalauja finansinės grąžos iš tokių funkcijų vykdymo. VĮ vykdoma funkcija laikoma specialiuoju įpareigojimu, jei pareiga ją atlikti yra nustatyta Lietuvos Respublikos įstatymuose arba Lietuvos Respublikos Vyriausybės nutarimuose ir atitinka bent vieną iš šių kriterijų:

1. Funkcijai atlikti yra skiriami valstybės biudžeto asignavimai;
2. Funkcijos atlikimas finansuojamas Europos Sąjungos ir (arba) kitų fondų lėšomis;
3. Funkcijos atlikimo sąnaudos yra dengiamos kitų įmonės vykdomų veiklų pajamomis;
4. Su funkcijos atlikimu susijusią kainodarą reglamentuoja įstatymai, Lietuvos Respublikos Vyriausybė arba jos įgaliota institucija, o į nustatomą prekę ar paslaugos kainą pelno marža neįskaičiuojama arba ribojama taip, kad neleidžia padengti alternatyviųjų kaštų;
5. Funkcijos atlikimas yra viešojo administravimo funkcija.

Atkreiptinas dėmesys, kad funkcijos priskyrimas specialiesiems įpareigojimams galimas tik gavus raštišką Valdymo koordinavimo centro patvirtinimą. 2022 metais *Specialiųjų įpareigojimų sąrašas*² buvo patvirtintas ekonomikos ir inovacijų ministrės, į jį įtraukiant 91 specialųjį įpareigojimą, vykdomą 23 VĮ. Vadovaujantis *Specialiųjų įpareigojimų rekomendacijomis* bei *Skaidrumo gairėmis*, VĮ privalo atskirti specialiųjų įpareigojimų apskaitą nuo vykdomų komercinių funkcijų. Šio atskyrimo tikslas – didesnis VĮ veiklos skaidrumas, atskleidžiant, kiek įmonėms bei valstybei kainuoja specialiųjų įpareigojimų vykdymas.

Valstybės pavestos komercinės funkcijos – tai funkcijos, kurias atlikti VĮ, besivadovaudamos įstatymais arba Lietuvos Respublikos Vyriausybės nutarimais, turi išskirtines teises ir už kurių atlikimą pajamos yra gaunamos tiesiogiai iš paslaugos vartotojų. Šios veiklos įkainius nustato nepriklausomas reguliatorius, įtraukęs pelno maržą, kuri leidžia padengti įmonės alternatyviuosius kaštus. Vykdydamos šias funkcijas VĮ generuoja pakankamą grąžą, todėl tokia veikla laikoma komerciškai patrauklia. Dėl šios priežasties valstybė reikalauja finansinės grąžos iš šių funkcijų, tačiau reikalaujama grąža yra apribota nustatytu kainodaros reguliavimu. 2021 metais dvi įmonės: **AB „Smiltynės perkėla“** ir **VĮ „Oro navigacija“**, vykdė valstybės pavestas komercines funkcijas.

Komercinėmis funkcijomis yra laikoma visa kita VĮ veikla, kuri nėra pavesta teisės aktais: įstatymais arba Vyriausybės nutarimais ir / arba neatitinka kitų specialiųjų įpareigojimų kriterijų. Iš šių funkcijų vykdymo valstybė siekia adekvačios grąžos, kokia būtų reikalaujama iš panašią veiklą vykdančių privataus kapitalo komercinių įmonių.

VĮ specialiųjų įpareigojimų finansiniai rezultatai

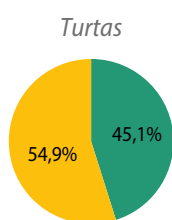
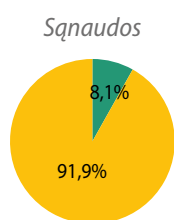
2021 metais specialiuosius įpareigojimus vykdė 23 iš 47 VĮ. Vienuolika iš jų vykdė tik specialiuosius įpareigojimus, o likusių VĮ reikšmingą veiklos dalį sudarė komercinės funkcijos. Dviejų³ įmonių dėl specialiųjų įpareigojimų vykdymo patirtos sąnaudos visiškai nebuvo apskaitytos pelno (nuostolių) ataskaitose, o keturių⁴ – didesniąja dalimi. Minėtos sąnaudos buvo tiesiogiai kompensuojamos iš valstybės biudžeto ar kitų finansavimo šaltinių, kompensacijos suma sumažinant pardavimo ar veiklos sąnaudas.

Žemiau pateikiama apibendrinta VĮ portfelio informacija, išskaidyta į specialiųjų įpareigojimų, valstybės pavestų komercinių funkcijų, komercinės veiklos bei nepaskirstytos dalies segmentus. Pabrėžtina, jog ne visos VĮ (2⁵ iš 23) yra rekomenduojama apimtimi atsiskyrusios specialiųjų įpareigojimų finansinius rezultatus – tiek įmonės pajamos ir sąnaudos, tiek turtą.

1. Lietuvos Respublikos ūkio ministro 2013 m. gruodžio 20 d. įsakymas Nr. 4-1100 „Dėl valstybės valdomų įmonių specialiųjų įpareigojimų nustatymo ir informacijos pateikimo rekomendacijų patvirtinimo“
 2. Lietuvos Respublikos ekonomikos ir inovacijų ministrės 2022 m. rugpjūčio 3 d. įsakymas Nr. 4-193 „Dėl valstybės valdomų įmonių ir jų dukterinių bendrovių vykdomų specialiųjų įpareigojimų sąrašo patvirtinimo“
 3. UAB Žemės ūkio paskolų garantijų fondas, VĮ Distantinių tyrimų ir geoinformatikos centras „GIS-Centras“
 4. VĮ „Indėlių ir investicijų draudimas“, VĮ Valstybės žemės fondas, VĮ Valstybinių miškų urėdija, VĮ Žemės ūkio informacijos ir kaimo verslo centras
 5. VĮ Distantinių tyrimų ir geoinformatikos centras „GIS-Centras“, UAB Žemės ūkio paskolų garantijų fondas

PELNO (NUOSTOLIŲ) ATASKAITA (TŪKST. EURŲ)	SPECIALIEJI ĮPAREIGOJIMAI	VALSTYBĖS PAVESTOS KOMERCINĖS FUNKCIJOS	KOMERCINĖS FUNKCIJOS	NEPASKIRSTYTA DALIS	IŠ VISO
Pardavimo pajamos	279 676,8	28 397,0	3 202 674,1	6 637,9	3 517 385,8
Pardavimo savikaina	171 217,7	17 849,3	2 106 977,0	2 731,3	2 298 775,0
Bendrasis pelnas	140 423,7	10 547,7	1 097 849,0	3 906,6	1 252 727,0
Pardavimo sąnaudos	32 394,1	281,4	620 694,8	0,0	653 370,3
Bendrosios ir administracinės sąnaudos	58 469,8	4 964,3	206 690,0	3 766,7	273 891,0
Veiklos pelnas (nuostoliai)	13 891,1	5 302,0	267 256,9	139,9	286 589,9
Pelnas (nuostoliai) prieš apmokestinimą	14 257,6	5 084,4	258 760,0	349,2	278 386,5
Grynasis pelnas (nuostoliai)	12 936,2	5 054,4	235 536,4	-1 041,2	252 486,1
BALANSAS (TŪKST. EURŲ)					
Turtas	6 466 243,9	65 746,5	7 795 666,9	55 019,7	14 382 677,0
Nuosavas kapitalas	3 951 708,8	50 414,7	3 773 653,6	33 332,8	7 809 109,8
Dotacijos, subsidijos	1 774 396,1	7 808,3	499 527,1	3 141,8	2 284 914,3
Įsipareigojimai	740 654,3	7 523,5	3 183 505,5	17 559,6	3 949 243,0

2021 metais specialiųjų įpareigojimų generuojamos pajamos, įtraukiamos į VĮ pelno (nuostolių) ataskaitas, sudarė vos 8,0 proc. visos VĮ portfelio vykdomos veiklos pajamų, o sąnaudos – 11,2 proc. visų sąnaudų. Specialiųjų įpareigojimų pelnas prieš apmokestinimą ataskaitiniu laikotarpiu siekė 14,3 mln. eurų – tuo pat metu valstybės pavestų komercinių funkcijų bei kitų komercinių funkcijų pelnas prieš apmokestinimą sudarė 240,6 mln. eurų. Nepaisant pakankamai mažos įtakos VĮ portfelio pajamoms bei sąnaudoms, specialiesiems įpareigojimams priskiriamas turtas sudarė ženkliai didesnę dalį viso VĮ portfelio vertės – net 45,0 proc. Daugiausiai specialiesiems įpareigojimams priskirtų, į finansines ataskaitas įtrauktų, sąnaudų patyrė **AB „Kelių priežiūra“** (71,2 mln. eurų arba 27,2 proc.), o daugiausiai turto valdė **VĮ Lietuvos automobilių kelių direkcija** (3,5 mlrd. eurų arba 53,8 proc.). Atkreiptinas dėmesys, kad VĮ daug geriau įgyvendina pelno (nuostolių) ataskaitos finansinių eilučių atskyrimą pagal vykdomas funkcijas, nei balanso straipsnių – dalis įmonių turto vis dar neišskaido pagal vykdomas funkcijas ir priskiria nepaskirstytai ar komercinei daliai. Dėl šios priežasties tikslios specialiesiems įpareigojimams vykdyti priskiriamo turto dalies nustatyti nėra galimybės.



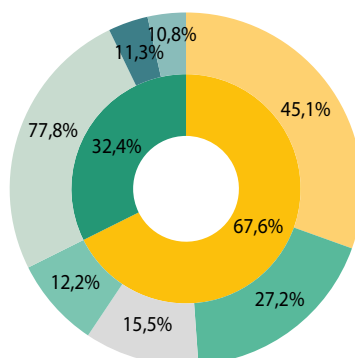
Specialieji įpareigojimai Valstybės pavestos ir kitos komercinės funkcijos

Ataskaitiniais metais specialiųjų įpareigojimų vykdymui priskiriamas turtas buvo 5,7 proc. arba 349,2 mln. eurų didesnis nei apskaitytas 2020 metais. Veiklos pelnas prieš apmokestinimą krito net 71,6 proc. arba 34,9 mln. eurų. Turto pokyčius daugiausiai lėmė 6,1 proc. iki 3,5 mlrd. eurų 2021 metais padidėjęs **VĮ Lietuvos automobilių kelių direkcija** turtas, dėl užbaigtų kelių infrastruktūros kūrimo ir gerinimo darbų, kurių balansinė vertė siekė 344,6 mln. eurų.

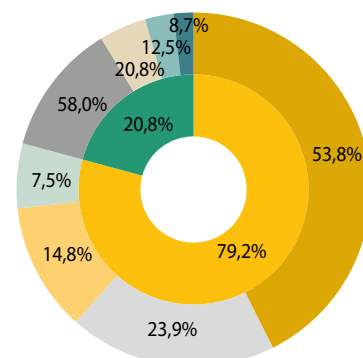
Pabrėžtina, jog vertinant specialiųjų įpareigojimų mastą bei rezultatus svarbu atsižvelgti ir į įmonių finansines ataskaitas tiesiogiai neįtraukiamas pajamas, sąnaudas bei turtą. Pastarieji atsiranda tokiu atveju, kai specialusis įpareigojimas – kontroliuojančiųjų fondų valdymas – yra vykdomas per tam tikslui įsteigus fondus ir atskirus apskaitos vienetus – viešojo sektoriaus subjektus, kurių apskaita tvarkoma atskirai nuo VĮ apskaitos, tačiau siekiant tiksliau įvertinti VĮ veiklos apimtį, jie yra įtraukiami į analizę. Į VĮ finansines ataskaitas neįtraukiamos specialiųjų įpareigojimų pajamos ataskaitiniu laikotarpiu sudarė 7,1 mln. eurų (2020 metais – 135,7 mln. eurų), sąnaudos – 125,4 mln. eurų (2020 metais – 270,4 mln. eurų). Ženklų šių straipsnių mažėjimą daugiausiai lėmė **UAB „Investicijų ir verslo garantijos“** valdomų fondų finansavimo pajamų bei joms lygių finansavimo išlaidų neigiamas pokytis daugiau nei 130 mln. eurų – nuo 119,6 mln. eurų iki -12 mln. eurų. Ženklų įmonės finansavimo rodiklių skirtumą lėmė tai, jog 2020 metais buvo pradėtos įgyvendinti įvairios finansinės priemonės, skirtos nuo koronaviruso (COVID-19) pandemijos nukentėjusioms įmonėms, o vertinant besiskolinančių įmonių rizikos lygį praėjusiais metais atitinkamai buvo suformuoti atidėjiniai tikėtiniems vertės sumažėjimo nuostoliams padengti ir 2021 metais įvertinus faktinį paskolų gavėjų įsipareigojimų vykdymo rezultata, minėtieji atidėjiniai, tikėtiniems vertės sumažėjimo nuostoliams padengti, buvo peržiūrėti ir atitinkamai atstatyti. Prie įmonių

Specialiųjų įpareigojimų sąnaudos

- Kitos įmonės
- AB „Kelių priežiūra“
- AB „Lietuvos geležinkeliai“ įmonių grupė
- AB Lietuvos pašto įmonių grupė
- VĮ Ignalinos atominė elektrinė
- Kitos įmonės
- VĮ „Indėlių ir investicijų draudimas“
- VĮ Lietuvos automobilių kelių direkcija
- UAB „Investicijų ir verslo garantijos“
- UAB Viešųjų investicijų plėtros agentūra



Specialiųjų įpareigojimų turtas



Įtraukta į finansines ataskaitas

Neįtraukta į finansines ataskaitas

finansines ataskaitas neįtraukiamų sąnaudų taip pat nurodomos dotacijos iš valstybės biudžeto bei Europos Sąjungos arba kitų fondų lėšų, kuriomis mažinamos sąnaudos. Daugiausiai tokių dotacijų 2020 metais gavo **VĮ Ignalinos atominė elektrinė** – 97,6 mln. eurų. Fondų valdytojų turtas, tiesiogiai neįtraukiamas į pačių VĮ finansines ataskaitas sudarė ketvir-

tadalį viso specialiesiems įpareigojimams vykdyti naudojamo turto – 1,7 mlrd. eurų. Daugiausiai į VĮ finansines ataskaitas neįtraukiamo turto per valdomus fondus disponavo **UAB „Investicijų ir verslo garantijos“** – 984,5 mln. eurų arba 58,0 proc. ir **UAB Viešųjų investicijų plėtros agentūra** – 353,3 mln. eurų arba 20,8 proc.

Įmonė	Specialiojo įpareigojimo pajamos (tūkst. eurų)	Specialiojo įpareigojimo sąnaudos (tūkst. eurų)	Specialiojo įpareigojimo pelnas prieš apmokestinimą (tūkst. eurų)	Specialiajam įpareigojimui priskirtas turtas (tūkst. eurų)	Reikšmingiausi specialieji įpareigojimai
VĮ Ignalinos atominė elektrinė	162,3 0,0	1 925,6 97 622,0	-1 102,3 0,0	482 692,5 0,0	• Branduolinės energetikos objektų eksploatavimo nutraukimas ir radioaktyviųjų atliekų tvarkymas
UAB „EPSO-G“ įmonių grupė	162,0	162,5	-0,5	104 241,5	• Viešuosius interesus atitinkančių paslaugų lėšų administravimo veikla
AB „Lietuvos geležinkeliai“ įmonių grupė	49 523,4 0,0	40 702,6 3 012,8	2 176,4 0,0	1 548 046,1 0,0	• Viešosios keleivių vežimo geležinkelių transportu vietinio susisiekimo maršrutais paslaugos • Viešosios geležinkelių infrastruktūros priežiūra, modernizavimas ir plėtra bei minimaliojo prieigos paketo paslaugų teikimas
AB Lietuvos pašto įmonių grupė	31 049,0	31 995,2	-946,3	34 630,8	• Universaliosios pašto paslaugos teikimo užtikrinimas • Periodinių leidinių kaimo gyvenamųjų vietovių prenumeratoriams pristatymas
VĮ Klaipėdos valstybinio jūrų uosto direkcija	1 305,5	1 843,0	-538,7	40 088,6	• Suteikiama galimybė naudotis infrastruktūra karinėms jūrų pajėgoms
AB Vidaus vandens kelių direkcija	0,0 3 333,0	1 032,8 3 333,0	-1 032,8 0,0	38 608,1 0,0	• Susisiekimo vandens keliais užtikrinimas
VĮ Registrų centras	57 527,0 0,0	36 641,1 3 067,0	20 885,9 0,0	57 362,1 0,0	• Valstybės registrų tvarkymas • Elektroninės sveikatos paslaugų ir bendradarbiavimo infrastruktūros informacinės sistemos tvarkymas
AB „Kelių priežiūra“	66 167,9	71 246,7	-4 783,1	101 735,3	• Valstybinės reikšmės (magistralinių, krašto ir rajoninių) kelių priežiūra ir tvarkymas
UAB „Investicijų ir verslo garantijos“	6 049,7 -11 797,4	5097,6 -12 071,7	951,7 0,0	0,0 984 458,0	• Garantijų teikimas • Fondų valdytojo funkcijos
VĮ „Indėlių ir investicijų draudimas“	729,8 15 372,3	729,8 13 604,5	55,3 0,0	0,0 211 743,9	• Fondų administravimas
VĮ Turto bankas	20 391,2 0,0	16 171,2 941,1	4 239,6 0,0	484 013,2 0,0	• Valstybės nekilnojamo turto administravimas, jo nuoma, atnaujinimo organizavimas • Paskolų, valstybės garantijų ir kitų turtinių įsipareigojimų administravimas
UAB Viešųjų investicijų plėtros agentūra	4 087,5 229,1	3 142,2 229,1	986,8 0,0	33 942,1 353 327,8	• Skatinamųjų finansinių priemonių kūrimas ir įgyvendinimas bei su tuo susijusių veiklų vykdymas
VĮ „Regitra“	24 515,7	20 635,3	3 900,2	24 779,9	• Kelių transporto priemonių registravimas ir registro tvarkymas • Vairuotojų egzaminavimas, pažymėjimų išdavimas bei registro tvarkymas
AB „Jonavos grūdai“	219,8	267,7	-47,9	126,1	• Valstybės atsargų (kviečių, rugių) rezervo saugojimas
UAB Žemės ūkio paskolų garantijų fondas	0,0 0,0	0,0 408,8	0,0 0,0	0,0 147 921,3	• Finansinių priemonių administravimas
VĮ Valstybės žemės fondas	211,3 0,0	158,3 845,0	53,0 0,0	0,0 0,0	• Valstybinės žemės sklypų pardavimo ir nuomos aukcionų vykdymas • Žemės informacinės sistemos plėtra ir palaikymas
VĮ Distancinių tyrimų ir geoinformatikos centras „GIS-Centras“	0,0 0,0	0,0 1 240,0	0,0 0,0	26,1 0,0	• Lietuvos erdvinės informacijos infrastruktūros portalo tvarkytojo funkcija • Georeferencinio pagrindo kadastro tvarkytojo funkcija
VĮ Žemės ūkio informacijos ir kaimo verslo centras	504,0 0,0	916,1 6 409,0	-411,9 0,0	2 180,1 0,0	• Registrų ir informacinių sistemų administravimas
VĮ Valstybinių miškų urėdija	317,1 0,0	12 736,0 6 759,0	-12 540,0 0,0	29 560,6 0,0	• Miško kelių tiesimas ir priežiūra, miškų priešgaisrinė apsauga, įveisimas, gamtotvarkos darbai
UAB Statybos produkcijos sertifikavimo centras	502,0	434,1	68,0	82,0	• Registrų tvarkytojo funkcijos • Statybos techninės veiklos pagrindinių sričių vadovų atestavimas
VĮ „Mūsų amatai“	3 157,5	3 974,7	-822,2	4 269,8	• Nuteistųjų užimtumo didinimas bei ugdymo veikla
VĮ Lietuvos automobilių kelių direkcija	10 699,0	10 301,0	2 739,0	3 477 902,0	• Valstybinės reikšmės kelių valdymas bei saugių eismo sąlygų užtikrinimo organizavimas
UAB Valstybės investicijų valdymo agentūra	2 395,2	1 967,9	427,3	1 916,1	• Vidutinių ir didelių įmonių likvidumo palaikymas

*Lentelėje pasviru šriftu yra pateikiami duomenys, neįtraukti į įmonių finansinę atskaitomybę.

VĮ Ignalinos atominė elektrinė

Specialieji įpareigojimai:

- Branduolinės energetikos objektų eksploatavimo nutraukimas ir radioaktyviųjų atliekų tvarkymas (apimantis ir tam reikalingos infrastruktūros įrengimą bei eksploatavimą).

2021 metais **VĮ Ignalinos atominė elektrinė** vykdė tris specialiuosius įpareigojimus, tačiau 2022 metais įmonės atliekamos funkcijos buvo apjungtos į vieną. Po 2018 metais įvykdytos įmonės reorganizacijos, kai buvo prijungta VĮ Radioaktyviųjų atliekų tvarkymo agentūra ir kuri atliko saugaus radioaktyviųjų atliekų tvarkymo ir Maišiagalos radioaktyviųjų atliekų saugyklos eksploatavimo bei eksploatavimo nutraukimo funkcijas, buvo nuspręsta, kad šios dvi funkcijos nėra reikšmingos įmonės veiklai ir finansiniams rezultatams. Taip pat atkreiptinas dėmesys, kad iki reorganizacijos šios funkcijos nebuvo laikomos specialiaisiais įpareigojimais.

Specialusis įpareigojimas yra vienintelė įmonės vykdoma veikla – reikšmingų komercinių funkcijų įmonė nevykdė. Visą **VĮ Ignalinos atominės elektrinės** veiklą orientuota į valstybės viešojo intereso tenkinimą – valstybės ir tarptautinės paramos lėšomis finansuojamą Ignalinos atominės elektrinės eksploatavimo nutraukimą ir vykdoma sąnaudų kompensavimo principu. Elektrinės eksploatacijos nutraukimo pabaiga numatoma 2038 metais.

2021 metais įmonės tiesiogiai (ne per valdomus fondus) patirtos specialiųjų įpareigojimų vykdymo sąnaudos buvo didžiausios iš visų VĮ – 9,5 mln. eurų (2020 metais – 113,1 mln. eurų). Didžioji dalis – 97,6 mln. eurų – sąnaudų buvo padengtos dotacijomis (90,3 proc. – iš ES lėšų, o likę 9,7 proc. – iš valstybės biudžeto), taigi neatsispindėjo įmonės finansinėse ataskaitose. **VĮ Ignalinos atominės elektrinės** veiklą finansuojama Europos sąjungos lėšomis per Ignalinos programos fondą ir Tarptautinį Ignalinos eksploatavimo nutraukimo rėmimo fondą bei valstybės lėšomis per Ignalinos programos administravimo Lietuvoje programą. Taip pat įmonė gauna lėšų vykdydama investicinę, komercinę bei ūkinę veiklą (2021 metais uždirbta 162,3 tūkst. eurų). Įmonė atskaitiniu laikotarpiu taip pat valdė ir trečią pagal dydį specialiesiems įpareigojimams priskirtą turtą, kurio vertė kiek mažiau nei pusė milijardo eurų.

AB „Kelių priežiūra“

Specialieji įpareigojimai:

- Valstybinės reikšmės (magistralinių, krašto ir rajoninių) kelių priežiūra ir tvarkymas.

AB „Kelių priežiūra“ didžioji vykdomos veiklos dalis yra laikoma specialiuoju įpareigojimu – pagal pajamas 2021 metais ji sudarė 72,0 proc. arba 66,2 mln. eurų visos bendrovės veiklos bei buvo didžiausias pajamas generuojanti iš specialiųjų įpareigojimų tarp įmonių. Bendrovė prižiūri 21 tūkst. km valstybinės reikšmės kelių. Kelių priežiūros darbai skirstomi į nuolatinius arba kelio charakteristikoms įtakos neturinčius ir periodinius darbus, kurie kelio charakteristikas atstato ir atkuria. Nuolatinė priežiūra – tai objekto eksploatacinėms savybėms neturintys arba turintys nežymią įtaką darbai: stebėjimas, apžiūros, nuolatinė priežiūra žiemą, apželdintų plotų ir kelio zonų švarumo darbai bei kelio pažaidų šalinimas. Periodinė priežiūra – tai kelio eksploatacinės savybės gerinantys darbai: planuotas kelio pažaidų šalinimas, grindžiamas kelių būklės pagerinimo poreikiu bei paprastojo ar kapitalinio remonto organizavimas. Įmonės komercinė veikla apima rangovinius darbus, kelių projektavimo darbus, nuomą, mechanizmų ir įrangos paslaugas, investicinę veiklą ir kt.

Atskaitiniais metais patirtos specialiojo įpareigojimo sąnaudos siekė 71,2 mln. eurų (2020 metais – 59,1 mln. eurų) ir buvo didžiausios iš visų VĮ tiesiogiai pelno (nuostolio) ataskaitose atspindinčių sąnaudų. Sąnaudoms kompensuoti dotacijos gautos nebuvo. **AB „Kelių priežiūra“** specialiųjų įpareigojimą vykdo sutarties su **VĮ Lietuvos automobilių kelių direkcija** pagrindu ir jos pajamas, atliekant šias funkcijas, sudaro dotacijos iš valstybės biudžeto, kurios gaunamos iš **VĮ Lietuvos automobilių kelių direkcijos**. 2021 metais gauta dotacijų suma sudarė 66,2 mln. eurų, kai 2020 metais gauta 62,6 mln. eurų. Bendrovės specialiųjų įpareigojimų pelnas prieš apmokestinimą reikšmingai mažėjo – nuo 3,5 mln. eurų iki -4,8 mln. eurų.

VĮ Indėlių ir investicijų draudimas

Specialieji įpareigojimai:

- Indėlių draudimo fondo administravimas;
- Įsipareigojimų investuotojams draudimo fondo administravimas;
- Pertvarkymo fondo administravimas.

VĮ Indėlių ir investicijų draudimo visą veiklą 2021 metais sudarė specialieji įpareigojimai. Kadangi įmonė valdo fondus, šių fondų apskaita yra atskiriama nuo pačios įmonės apskaitos ir nėra įtraukiama į **VĮ Indėlių ir investicijų draudimo** finansines ataskaitas. Įmonės specialiųjų įpareigojimų sąnaudos atskaitiniu laikotarpiu sudarė iš viso 14,3 mln. eurų (į įmonės finansines ataskaitas įtrauktos 0,7 mln. eurų fondų administravimo sąnaudos), o valdomas turtas – 227,9 mln. eurų (iš jų tiesiogiai pačios įmonės – 16,2 mln. eurų). Turtą sudarė bei sąnaudas generavo trys įmonės valdomi fondai:

- **Indėlių draudimo fondas.** Tai fondas, kuriame kaupiamos lėšos indėlių draudimo išmokoms išmokėti ir finansų sektoriaus subjektų pertvarkymo priemonėms finansuoti. 2020 m. gruodžio 31 d. 11 bankų ir 62 kredito unijos šiame fonde draudė savo indėlius, o fondo turtas siekė 208,8 mln. eurų;
- **Įsipareigojimų investuotojams draudimo fondas.** Tai fondas, kuriame kaupiamos lėšos įsipareigojimų investuotojams draudimo išmokoms išmokėti. 2020 metų pabaigoje 24 dalyviai čia draudė įsipareigojimus investuotojams, o fondo turtas sudarė 2,9 mln. eurų;

- **Pertvarkymo fondas.** Tai fondas, kuriame kaupiamos lėšos naudojamos probleminių Pertvarkymo fondo dalyvių pertvarkymo išlaidoms. Atskaitiniu laikotarpiu fondo dalyvis buvo 1 finansų maklerio įmonė. Fondo turtas 2020 metų pabaigoje sudarė 7,0 tūkst. eurų.

Įmonės veikla reglamentuojama Lietuvos Respublikos indėlių ir įsipareigojimų investuotojams draudimo bei Lietuvos Respublikos finansinio tvarumo įstatymais ir daugiausiai finansuojama iš fondo dalyvių mokamų administravimo įmokų bei pačios įmonės investicijų į mažos rizikos finansines priemones. Atkreiptinas dėmesys, jog pateikdami specialiųjų įpareigojimų finansinių duomenų atskyrimą, **VĮ Indėlių ir investicijų draudimas** nepateikia informacijos, kokia įmonės turto (įtraukiamo į įmonės finansines ataskaitas), kurio vertė lygi 16,2 mln. eurų, dalis priskiriama kiekvienam iš vykdomų specialiųjų įpareigojimų.

AB „Lietuvos geležinkeliai“ įmonių grupė

Specialieji įpareigojimai:

- Viešosios keleivių vežimo geležinkelių transportu paslaugos;
- Viešosios geležinkelių infrastruktūros priežiūra, modernizavimas ir plėtra bei minimaliojo prieigos paketo paslaugų teikimas.

AB „Lietuvos geležinkeliai“ 2021 metais vykdė du specialiuosius įpareigojimus. Bendrovės specialiųjų funkcijų tikslas yra teikti kokybiškas keleivių vežimo paslaugas bei teikti ir prižiūrėti nediskriminacinėmis sąlygomis geležinkelio įmonėms paslaugas, modernizuoti ir plėsti viešąją geležinkelių infrastruktūrą. Pastarąsias veiklas apimančią specialiąją įpareigojimą vykdo **AB „Lietuvos geležinkeliai“** dukterinė bendrovė **AB „LTG Infra“**, o keleivių vežimas geležinkelių transportu priskirtas kitai dukterinei bendrovei – **UAB „LTG Link“**. Ši funkcija apima keleivių, turinčių teisę įsigyti bilietus su nuolaida, vežimą bei keleivių vežimą vietinio susisiekimo maršrutais, kurie yra nuostolingi vežėjams, tačiau būtini visuomenei. Funkcija vykdoma pagal Susisiekimo ministerijos ir **AB „Lietuvos geležinkeliai“** kasmet sudaromą viešųjų paslaugų teikimo, naudojimo sutartį. Specialiojo įpareigojimo vykdymui yra skiriami valstybės biudžeto asignavimai.

Pajamos, gautos už specialiųjų įpareigojimų vykdymą, ataskaitiniais metais sudarė 27,0 proc. visų bendrovės pajamų, sąnaudos – 26,9 proc. (neeliminavus vidaus sandorių bei dotacijų įtakos). Specialiųjų įpareigojimų sąnaudos ataskaitiniais metais siekė 208,6 mln. eurų, iš kurių 167,9 mln. eurų – vidiniai sandoriai tarp grupės įmonių. Pažymėtina, kad didžioji grupės patirtų specialiųjų įpareigojimų sąnaudų dalis, siekianti 80,5 proc., yra vidinės (sumokamos **AB „Lietuvos geležinkeliai“** dukterinėms įmonėms), ir įtakos konsoliduotiems grupės finansiniams rezultatams neturi. Šios keleivių vežimo sąnaudos, kurias patiria **UAB „LTG Link“** bei **AB „LTG Infra“**, yra krovinių vežimo, geležinkelių infrastruktūros ir kitas veiklas vykdančių dukterinių įmonių pajamos. Tokiu būdu netiesiogiai dotuojamos kitos bendrovės dukterinės įmonės. Reikšminga keleivių vežimo funkcijos sąnaudų dalis 2021 metais buvo kompensuota, bendrovei skiriant 39,7 mln. eurų dotaciją iš valstybės biudžeto, apskaitytą kitos veiklos pajamose (2019 metais – 37,7 mln. eurų). Dėl šios priežasties funkcija turėjo teigiamą įtaką bendrovės rezultatams – didino grynąjį pelną 3,0 mln. eurų. (kai prieš metus uždirbta 988,5 tūkst. grynojo pelno vykdant šį įpareigojimą). Kitam specialiajam įpareigojimui, apimančiam paslaugų geležinkelio įmonėms teikimą bei geležinkelių infrastruktūros priežiūrą, modernizavimą ir plėtrą, skirta 3,0 mln. eurų dotacija sąnaudoms mažinti (2020 metais – 1,5 mln. eurų). Viešosios geležinkelių infrastruktūros priežiūros, modernizavimo ir plėtos bei minimaliojo prieigos paketo paslaugų teikimo įpareigojimas ataskaitiniais metais patyrė 0,7 mln. eurų nuostolį (2020 metais – 31,1 mln. eurų pelnas).

Grupė 73,1 proc. disponuojamo turto (1 548,0 mln. eurų vertės) naudojo vykdydama specialiuosius įpareigojimus, kuriuo disponuodama uždirbo 2,2 mln. eurų grynojo pelno arba 9,5 proc. viso uždirbto grynojo pelno.

VĮ Registrų centras

Specialieji įpareigojimai:

- Nekilnojamojo turto registro ir Nekilnojamojo turto kadastro tvarkymas;
- Juridinių asmenų registro tvarkymas;
- Adresų registro tvarkymas;
- Gyventojų registro tvarkymas;
- Teisių registrų tvarkymas;
- Elektroninės sveikatos paslaugų ir bendradarbiavimo infrastruktūros informacinės sistemos tvarkymas;
- Nacionalinės elektroninių siuntų pristatymo naudojant pašto tinklą informacinės sistemos tvarkymas.

VĮ Registrų centro didžioji dalis veiklos, 88,2 proc. pagal generuojamas pajamas, ataskaitiniu laikotarpiu buvo laikoma specialiaisiais įpareigojimais, kai 2020 metais specialiųjų įpareigojimų pajamos sudarė 87,3 proc. visų įmonės pajamų. Vykdamas specialiuosius įpareigojimus 2021 metais iš viso buvo gauta 57,5 mln. eurų pajamų ir patirta 36,6 mln. eurų sąnaudų – specialiųjų įpareigojimų grynasis rezultatas metų gale siekė 18,3 mln. eurų, kai 2020 metais – 10,8 mln. eurų. Ataskaitiniais metais visos specialiųjų įpareigojimų pajamos buvo uždirbtos tiesiogiai iš klientų, kur kainodara reguliuojama Vyriausybės nutarimais. 2021 metais nebuvo gauta dotacijų iš valstybės biudžeto (kai 2020 metais – 9,7 mln. eurų), apskaitytų įmonės pardavimo pajamose. Vienintelis specialusis įpareigojimas negeneruojantis pajamų – elektroninės sveikatos paslaugų ir bendradarbiavimo infrastruktūros informacinės sistemos tvarkymas. Jo išlaidoms padengti iš biudžeto ir Europos sąjungos fondų skirta 1,8 mln. eurų asignavimų, mažinsiu pardavimų savikainą. Kitų specialiųjų įpareigojimų sąnaudoms kompensuoti skirta 1,3 mln. eurų.

Funkcijas, kurios, vadovaujantis *Specialiųjų įpareigojimų rekomendacijomis*, laikytinos specialiaisiais įpareigojimais, sudarė įvairių valstybės registrų ir informacinių sistemų tvarkymas – visos šios funkcijos įmonei yra pavestos įstatymais arba Vyriausybės nutarimais. Atkreiptinas dėmesys, kad dalis **VĮ Registrų centras** vykdomų funkcijų, pagal veiklos pobūdį galėtų būti laikomos specialiaisiais įpareigojimais, nors ir nebuvo įtrauktos į *Specialiųjų įpareigojimų sąrašą*, dėl to, kad pagal *Specialiųjų įpareigojimų rekomendacijas*, šios funkcijos neatitinka specialiojo įpareigojimo kriterijų – nėra pavestos įmonei įstatymu ar Vyriausybės nutarimu.

VĮ „Regitra“

Specialieji įpareigojimai:

- Kelių transporto priemonių registravimas;
- Vairuotojo pažymėjimų išdavimas;
- Kelių transporto priemonių registro tvarkymas;
- Asmenų, siekiančių įgyti teisę vairuoti kelių transporto priemones, egzaminavimas;
- Kelių transporto priemonių vairuotojų registro tvarkymas;
- Motorinių transporto priemonių registracijos mokesčio administravimas.

Ataskaitiniu laikotarpiu, taip pat kaip ir 2020 metais, visa **VĮ „Regitra“** vykdoma veikla buvo laikoma specialiaisiais įpareigojimais. Įmonė įpareigota administruoti ir tvarkyti LR Kelių transporto priemonių bei LR Kelių transporto priemonių vairuotojų registrus ir pavestoms funkcijoms užtikrinti naudojamas informacines sistemas bei vairuotojų egzaminavimo, pažymėjimų išdavimo, kelių transporto priemonių registravimo funk-

cijas. Šių specialiųjų įpareigojimų pajamos 2021 metais sudarė 24,5 mln. eurų, o sąnaudos – 20,6 mln. eurų. Pagal pajamas didžiausią dalį įmonės veiklos sudarė Kelių transporto priemonių registravimo funkcija – 64,0 proc., kuriai vykdyti priskirtas turtas sudarė taip pat 64,0 proc. viso įmonės turto. Vairuotojų egzaminavimas įmonei uždirbo 4,8 mln. eurų, vairuotojų pažymėjimų išdavimas – 3,3 mln. eurų, o kelių transporto priemonių ir vairuotojų registrų tvarkymas, kuriuos įmonė apskaito kartu, atnešė mažiausiai pajamų – 0,7 mln. eurų. Įmonė, vykdydama specialiuosius įpareigojimus, generavo 3,9 mln. eurų pelno prieš apmokestinimą (11,5 proc. daugiau nei 2020 metais), normalizuota nuosavo kapitalo grąža siekė 20,7 proc. (palyginimui, VĮ įmonių portfelio normalizuota ROE – 3,6 proc.). Įmonės uždirbamas pajamas sudarė rinkliavos iš VĮ „Regitra“ klientų už naudojimąsi įmonės paslaugomis, jokių dotacijų iš valstybės biudžeto ar ES fondų įmonė negavo. Trijų funkcijų: kelių transporto priemonių registravimo, asmenų, siekiančių įgyti teisę vairuoti transporto priemonės, egzaminavimo bei vairuotojo pažymėjimų išdavimo paslaugų kainodara nustatoma Vidaus reikalų ministro įsakymais. Kelių transporto priemonių ir jų vairuotojų registrų tvarkymo funkcijų kainodara nustatoma remiantis Vyriausybės nutarimais.

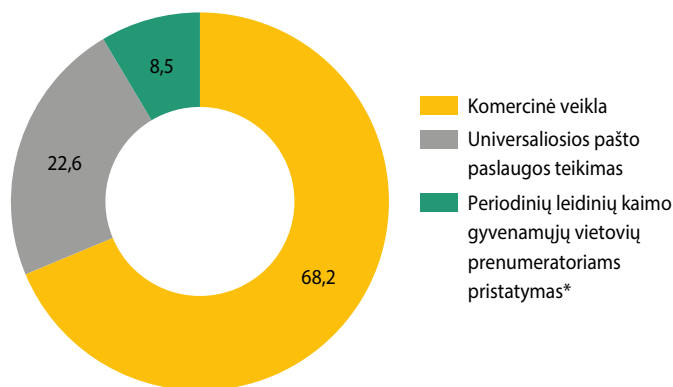
AB Lietuvos pašto įmonių grupė

Specialieji įpareigojimai:

- Universaliosios pašto paslaugos teikimas visoje Lietuvos Respublikos teritorijoje;
- Periodinių leidinių kaimo gyvenamųjų vietovių prenumeratoriams pristatymas.

2021 metais **AB Lietuvos paštas** vykdė du specialiuosius įpareigojimus, kurie, vertinant pagal pajamas, sudarė 31,3 proc. **AB Lietuvos pašto įmonių grupės** veiklos, o šioms pajamoms uždirbti buvo naudojama 27,9 proc. grupės turto. Pirmojo specialiojo įpareigojimo, universaliosios pašto paslaugų, vykdymo veikla paskirta įmonei Vyriausybės nutarimu. Šio specialiojo įpareigojimo kainodarą reguliuoja Ryšių reguliavimo tarnyba, o funkcijos nuostoliams, t. y. skirtumui tarp nustatytų tarifų ir funkcijos teikimo sąnaudų, padengti yra numatyta galimybė skirti valstybės biudžeto asignavimus. 2021 metais, vykdydamas šią veiklą, **AB Lietuvos paštas** patyrė 0,8 mln. eurų nuostolį, o, palyginimui, 2020 metais Bendrovė uždirbo 4,3 mln. eurų pelno. Antrojo specialiojo įpareigojimo, periodinių leidinių kaimo gyvenamųjų vietovių prenumeratoriams pristatymo, veikla nėra priskiriama universaliosios pašto paslaugos veiklai, tačiau vadovaujantis Lietuvos Respublikos pašto įstatymu, įpareigotasis universaliosios pašto paslaugos teikėjas privalo taip pat vykdyti ir šią funkciją. Šio specialiojo įpareigojimo kainodarą reguliuoja Vyriausybė, o funkcijos nuostoliams padengti yra skiriami valstybės biudžeto asignavimai. Periodinių leidinių kaimo gyvenamųjų vietovių prenumeratoriams pristatymo funkcija taip pat buvo nuostolinga ir ataskaitiniais metais jos vykdymo rezultatas siekė -25,1 tūkst. eurų (2020 metais nuostolis buvo lygus -67,2 tūkst. eurų). Funkcijos sąnaudos iki 2020 metų buvo iš dalies kompensuojamos iš valstybės biudžeto, tačiau atsižvelgiant į tai, kad nuostoliai atsiranda iš paslaugos kainos apribojimo, dėl kurio yra nesurenkama pakankamai pajamų nuostoliams padengti, buvo nuspręsta kompensaciją už prenumeratorų pristatymo nuostolius atvaizduoti kitų pajamų straipsnyje. 2021 metais kompensacija už prenumeratorų nuostolius siekė 7,2 mln. eurų, ankstesniais metais – 6,9 mln. eurų.

AB Lietuvos pašto įmonių grupės pajamos pagal atliekamas funkcijas (mln. eurų)



*7,2 mln. eurų šių pajamų sudaro kitos veiklos pajamos, kuriose apskaityta kompensacija už prenumeratorų nuostolius

UAB „Investicijų ir verslo garantijos“

Specialieji įpareigojimai:

- Valstybės įsteigtos institucijos garantijų teikimo veikla;
- Įgyvendinančios institucijos, visuotinių dotacijų valdytojo funkcijos, kompensavimo priemonių administravimo funkcijos; Kontroluojančių fondų, fondų fondų, Inovacijų skatinimo fondo, atskirų finansų inžinerijos, skatinamųjų finansinių priemonių bei finansinių priemonių valdytojo funkcijos.

2021 metais visa **UAB „Investicijų ir verslo garantijos“** veikla buvo laikoma specialiaisiais įpareigojimais. Bendrovės misija – skatinti Lietuvos verslo augimą ir konkurencingumą, būnant aktyviu verslo finansavimo partneriu. Ataskaitiniu laikotarpiu bendrovė per savo kontroliuojamus fondus valdė daugiausia turto, tiesiogiai neįtraukto į finansines ataskaitas, iš visų VĮ – 984,5 mln. eurų (visas fondų valdytojų VĮ specialiesiems įpareigojimams priskiriamas turtas, neįtrauktas į finansines ataskaitas, 2021 metais sudarė 1 697,5 mln. eurų). Šį turtą sudarė bendrovės valdomi fondai bei kitos finansinės priemonės. 2021 metais **UAB „Investicijų ir verslo garantijos“** administravo kontroliuojančiuosius fondus, finansuojamus iš verslo subjektų pasiekusių lėšų, kurios grįžo ar grįš į kontroliuojančiuosius fondus, bei fondų fondus, finansuojamus ES struktūrinių fondų lėšų. Bendrovės valdomi fondai:

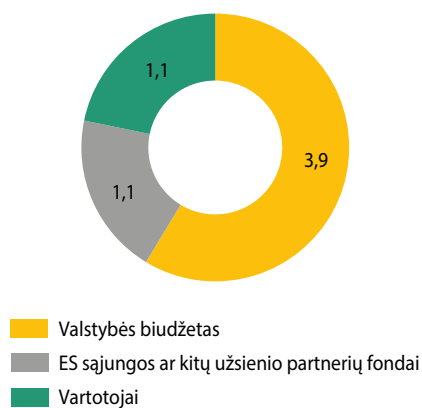
- **Kontroliuojantysis INVEGOS fondas.** Šio fondo turtas ataskaitinio laikotarpio pabaigoje sudarė 777,0 mln. eurų, o sąnaudos veiklai vykdyti siekė 17,7 mln. eurų;
- **Kontroliuojantysis Verslumo skatinimo fondas.** Šio fondo turtas 2021 metų pabaigoje sudarė 10,3 mln. eurų, o pagrindinės veiklos sąnaudos buvo lygios 405,9 tūkst. eurų;
- **Verslumo skatinimo fondas 2014-2020,** finansuojamas iš Europos socialinio fondo. Šio fondo turtas 2021-12-31 sudarė 22,9 mln. eurų, o sąnaudos 462,9 tūkst. eurų;
- **Verslo finansavimo fondas,** finansuojamas iš Europos regioninės plėtros fondo. Šio fondo turtas 2021 metų pabaigoje sudarė 138,5 mln. eurų, o sąnaudos siekė 4,4 mln. eurų;

• Gynybos investicijų fondas, finansuojamas iš valstybės biudžeto lėšų. Šio fondo turtas ataskaitinio laikotarpio pabaigoje sudarė 14,9 mln. eurų, o sąnaudos veiklai vykdyti 131,0 tūkst. eurų;

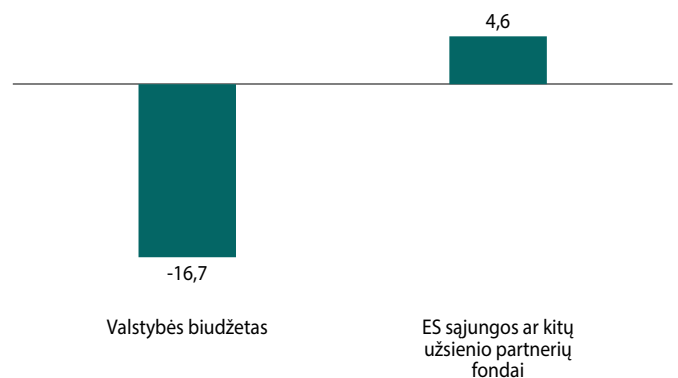
• Inovacijų skatinimo fondas, finansuojamas iš valstybės biudžeto lėšų. Fondas 2021-12-31 valdė 19,8 mln. eurų turtą, kuriam funkcionuoti reikėjo 180,6 tūkst. eurų išlaidų.

UAB „Investicijų ir verslo garantijos“ vykdomo specialiojo įpareigojimo – kontroliuojančiųjų fondų, fondų fondų, Inovacijų skatinimo fondo, atskirų finansų inžinerijos, skatinamųjų finansinių priemonių bei finansinių priemonių valdytojo funkcijos – per fondus patirtos sąnaudos 2021 metais buvo dotuojamos daugiausiai valstybės biudžeto (-16,7 mln. eurų, kai 2020 metais buvo 114,0 mln. eurų) ir ES fondų (4,6 mln. eurų, kai 2020 metais buvo 5,6 mln. eurų) lėšomis. Ženklių pajamų skirtumą tarp 2020 metų ir 2021 metų lėmė tai, jog praėjusių metų kovo mėnesį kontroliuojančiame INVEGOS fonde, siekiant suvaldyti koronaviruso (COVID-19) pandemijos padarinius ir stabilizuoti šalies ekonomiką, pradėtos įgyvendinti įvairios finansinės priemonės, skirtos būtent nuo pandemijos nukentėjusioms įmonėms. Vertinant besiskolinančių įmonių rizikos lygį 2020 metais atitinkamai buvo suformuoti atidėjiniai (tikėtiniems vertės sumažėjimo nuostoliams padengti), o 2021 metais įvertinus faktinį paskolų gavėjų įsipareigojimų vykdymo rezultatą atidėjiniai buvo peržiūrėti ir atitinkamai atstatyti, kas ir lėmė tokį ženklių dotacijų pokytį, lyginant su 2020 metais. Fondai taip pat veikia sąnaudų kompensavimo principu, kai fondų finansavimo pajamos yra lygios finansavimo išlaidoms. Per ataskaitinius metus fondų uždirbtas pelnas iš finansinės ir investicinės veiklos siekė 7,8 mln. eurų. Pačios **UAB „Investicijų ir verslo garantijos“** grynas pelnas ataskaitiniu laikotarpiu siekė 0,8 mln. eurų.

UAB „Investicijų ir verslo garantijų“
pajamų kilmė (mln. eurų)



UAB „Investicijų ir verslo garantijų“ valdomų fondų sąnaudas
kompensuojančių dotacijų kilmė (mln. eurų)



VĮ Turto bankas

Specialieji įpareigojimai:

- Skolų valstybei išieškojimas;
- Valstybei nuosavybės teise priklausančių akcijų privatizavimas;
- Valstybės nekilnojamojo turto atnaujinimo organizavimas ir koordinavimas;
- Patikėjimo teise valdomo administracinės paskirties valstybės nekilnojamojo turto nuoma;
- Valstybės turto perdavimas panaudos pagrindais neatlygintinai valdyti ir naudotis;
- Nekilnojamojo turto pardavimas;
- Kiti specialieji įpareigojimai (administracinės paskirties valstybės nekilnojamojo turto panauda; valstybės turto informacinės paieškos sistemos tvarkytojo funkcijų atlikimas; bešeimininkio turto administravimas; neteisėtai įsteigtų juridinių asmenų likvidavimas; turto likvidavimas; atstovavimas valstybei teismuose ir kt.).

2021 metais, vadovaujantis naujai patvirtintu *Specialiųjų įpareigojimų sąrašu*, **VĮ Turto banko** vykdomų specialiųjų įpareigojimų kiekis siekė 15. Pagal šį sąrašą – **VĮ Turto bankas** yra daugiausiai specialiųjų įpareigojimų vykdanči įmonė. Jai priskirti specialieji įpareigojimai daugiausiai apėmė centralizuotą valstybės nekilnojamojo turto valdymą, valstybei ir savivaldybėms nuosavybės teise priklausančių akcijų privatizavimą bei skolų valstybei išieškojimą. Daugiausiai pajamų 2021 metais įmonė uždirbo aprūpindama valstybės institucijas ir įstaigas valstybinėmis funkcijoms atlikti reikalingu nekilnojamoju turto – 11,8 mln. eurų, kuri taip pat generavo didžiausią pelną – 2,8 mln. eurų – bei darė didžiausią įtaką teigiamiems įmonės finansiniams rezultatams. Valstybės nekilnojamojo turto ir jam priskirtų žemės sklypų ir kitų nekilnojamųjų daiktų pardavimas **VĮ Turto bankui** uždirbo 4,0 mln. eurų pajamų ir generavo 0,9 mln. eurų grynąjį pelną. Vykdydama specialiuosius įpareigojimus ataskaitiniu laikotarpiu įmonė patyrė 16,2 mln. eurų sąnaudų, iš kurių 0,9 mln. eurų kompensuota iš valstybės biudžeto. Visas ataskaitiniu laikotarpiu priskirtas įpareigojimams generuojamas pajamas, kurios buvo lygios 20,4 mln. eurų, įmonė gavo iš vartotojų. 2021 metais **VĮ Turto bankas** valdė 487,5 mln. eurų turto, kai praėjusių metų pabaigoje – 445,8 mln. eurų.

UAB „Viešųjų investicijų plėtros agentūra“

Specialieji įpareigojimai:

- Skatinamųjų finansinių priemonių kūrimas ir įgyvendinimas bei su tuo susijusių veiklų vykdymas.

UAB „Viešųjų investicijų plėtros agentūra“ visą veiklą apima vykdomas specialusis įpareigojimas, susijęs su įvairių fondų ir finansinių priemonių valdymu. 2021 metais bendrovė patikėjimo teise valdė ir administravo penkis fondus – šių fondų valdomas turtas nebuvo įtrauktas į bendrovės finansines ataskaitas:

• Daugiabučių namų modernizavimo fondas. Fondo pagrindinis tikslas – skatinti energijos vartojimo efektyvumo didinimą, investuojant į daugiabučių namų modernizavimą. 2021 metų pabaigoje fondo turtas siekė 268,5 mln. eurų, buvo gauta 5,8 mln. eurų pagrindinės veiklos pajamų;

• Energijos efektyvumo fondas. Fondas įgyvendina dvi finansines priemones: paskolų finansinę priemonę, pagal kurią teikiamos paskolos centrinės valdžios viešųjų pastatų atnaujinimo projektams finansuoti ir garantijų finansinę priemonę, kuri skirta garantuoti gatvių apšvietimo modernizavimo projektų vykdytojų mokėjimus projektų finansuotojams. 2021 metų pabaigoje fondo turtas siekė 17,8 mln. eurų, buvo gauta 0,2 mln. eurų finansavimo pajamų pagrindinės veiklos sąnaudoms padengti;

• Kultūros paveldo fondas. Fondo pagrindinis tikslas – skatinti investicijas į kultūros paveldo objektus, siekiant pritaikyti juos visuomenės poreikiams, išsaugoti bei atskleisti vertingąsias paveldo objektų savybes, padidinti Lietuvos gyventojų susidomėjimą kultūros paveldu. 2021 metų pabaigoje fondo turtas siekė 2,5 mln. eurų, buvo gauta mažiau nei 0,1 mln. eurų pagrindinės veiklos pajamų;

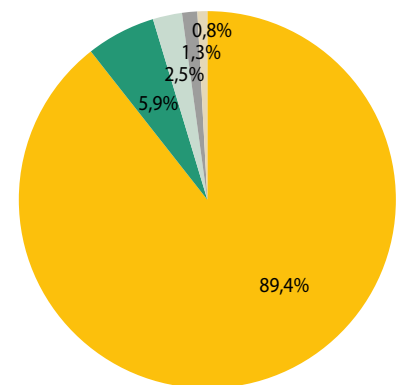
• Savivaldybių pastatų fondas. Fondo pagrindinis tikslas yra skatinti energijos vartojimo efektyvumo didinimą investuojant į savivaldybių viešųjų pastatų modernizavimą. 2021 metų pabaigoje fondo turtas siekė 3,9 mln. eurų, buvo gauta truputį daugiau nei 0,1 mln. eurų pagrindinės veiklos pajamų.

• Vandentvarkos fondas. Fondo pagrindiniai tikslai yra prisidėti prie geriamojo vandens tiekimo ir nuotekų surinkimo tinklų plėtros bei rekonstrukcijos ir vartotojų skaičiaus didinimo. 2021 metų pabaigoje fondo turtas siekė 7,5 mln. eurų, buvo gauta mažiau nei 0,1 mln. eurų pagrindinės veiklos pajamų.

Nuo 2013 metų bendrovė taip pat veikia kaip Europos investicinio banko valdomo JESSICA Kontroluojančiojo fondo finansinis tarpininkas. Fondas nėra įtraukiamas į įmonės finansines ataskaitas. Fondo turtas taip pat nėra atspindėtas bendrame VVĮ portfelio turte, nes **UAB „Viešųjų investicijų plėtros agentūra“** nėra fondo valdytoja.

Ataskaitiniu laikotarpiu **UAB „Viešųjų investicijų plėtros agentūra“** patirtos sąnaudos, įtrauktos į įmonės finansines ataskaitas siekė 3,1 mln. eurų, o neįtrauktos, priskirtinos valdomiems fondams – 0,2 mln. eurų. Šios sąnaudos yra padengiamos fondų pagrindinės veiklos pajamomis – fondų valdymo mokesčiais mokamais iš pačių fondų įnašų.

UAB „Viešųjų investicijų plėtros agentūra“ administruojami fondai pagal valdomą turtą



■ Daugiabučių namų modernizavimo fondas
 ■ Energijos efektyvumo fondas
 ■ Vandentvarkos fondas
 ■ Savivaldybių pastatų fondas
 ■ Kultūros paveldo fondas

VĮ Valstybinių miškų urėdija

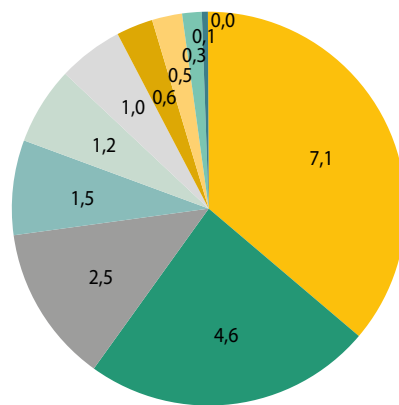
Specialieji įpareigojimai:

- Miško kelių statyba, remontas, priežiūra;
- Miškų priešgaisrinė apsauga;
- Naujų miškų įveisimas;
- Gamtotvarkos ir aplinkosaugos priemonių vykdymas;
- Kitos miškų priežiūros funkcijos (miškų pritaikymas rekreacijai; miško sėklinės bazės priežiūra; kitų naudotojų miškų priežiūra; miestų miškų priežiūra; miško išteklių apsauga; miškų mokslinio tyrimo ir mokymo objektų įrengimas ir priežiūra);
- Nenukirsto miško pardavimas.

VĮ Valstybinių miškų urėdija 2021 metais vykdė 11 specialiųjų įpareigojimų, t. y. tiek pat kiek ir 2020 metais. Vertinant pagal patiriamas sąnaudas, įmonės vykdomi specialieji įpareigojimai daugiausiai apėmė miško kelių tiesimą, rekonstrukciją, remontą ir priežiūrą (36,2 proc.) bei miško priešgaisrinę apsaugą visų nuosavybės formų miškuose (23,7 proc.). Vykdydama specialiųjų įpareigojimų veiklą, įmonė iš viso patyrė 19,5 mln. eurų sąnaudų (2020 metais – 17,3 mln. eurų), iš kurių 6,8 mln. eurų buvo dotuojamos ir tiesiogiai neįtraukiamos į finansines ataskaitas (2020 metais – 7,4 mln. eurų). Pagal pastarąjį rodiklį **VĮ Valstybinių miškų urėdija** yra trečioje vietoje iš visų VVĮ, vykdančių specialiųjų įpareigojimų, nors pačioje įmonėje, vertinant pagal pajamas, specialieji įpareigojimai sudaro vos 0,2 proc. visos veiklos. Specialiesiems įpareigojimams vykdyti priskirtas turtas sudarė 12,6 proc. viso įmonės valdomo turto vertės.

Iš visų **VĮ Valstybinių miškų urėdija** priskirtų specialiųjų įpareigojimų vienintelis, generuojantis pajamas, buvo nenukirsto valstybinio miško pardavimas. Šios funkcijos pardavimo pajamos ataskaitiniais metais buvo lygios 317,1 tūkst. eurų, kai prieš metus apyvarta siekė 325,1 tūkst. eurų. Kitos funkcijos generavo nuostolį ir buvo finansuojamos iš dotacijų bei pačios įmonės lėšų, uždirbtų vykdanant komercinę veiklą. Įmonė per 2021 metus gavo 6,8 mln. eurų dotacijų iš valstybės biudžeto, o kitas sąnaudas, dengė iš komercinės veiklos.

VĮ Valstybinių miškų urėdijos specialiųjų įpareigojimų sąnaudų pasiskirstymas (mln. eurų)



■ Miško kelių statyba, remontas, priežiūra
 ■ Miškų priešgaisrinė apsauga
 ■ Miško išteklių apsauga
 ■ Naujų miškų įveisimas
 ■ Miškų pritaikymas rekreacijai
 ■ Gamtotvarkos ir aplinkosaugos priemonių vykdymas
 ■ Kitų naudotojų miškų priežiūra
 ■ Miško sėklinės bazės priežiūra
 ■ Nenukirsto miško pardavimas
 ■ Miestų miškų priežiūra*
 ■ Miškų mokslinio tyrimo ir mokymo objektų įrengimas ir priežiūra*

*Specialiajam įpareigojimui vykdyti skirtos sąnaudos siekė mažiau nei 1000 eurų

VĮ suteikta parama

Paramą teikiančios valstybės valdomos bendrovės iki 2019 kovo 6 d. privalėjo vadovautis tuo metu galiojusi Lietuvos Respublikos Vyriausybės priimtu nutarimu Nr. 533 „Dėl Valstybės valdomų bendrovių paramos teikimo tvarkos aprašo patvirtinimo“ (toliau – Paramos teikimo aprašas). Jame buvo numatoma, kad jeigu bendrovė paramą teikia per specialiai tam tikslui įsteigtus paramos fondus, tuomet gali vadovautis Lietuvos Respublikos labdaros ir paramos fondų įstatymo nuostatas atitinkančiomis konkrečios bendrovės tam tikslui įsteigto paramos fondo paramos valdymo taisyklėmis. Iki 2019 metų kovo 6 d. bendrovė paramai per metus galėjo skirti ne daugiau kaip 3,0 proc. bendrovės ataskaitinių finansinių metų grynojo pelno ir vienam paramos gavėjui per metus skiriama suma negalėjo viršyti 300 000 eurų. Paramos teikimo aprašui netekus galios, valstybės valdomos bendrovės, teikdamos paramą, vadovaujasi Lietuvos Respublikos labdaros ir paramos įstatymu Nr. I-172 (toliau – Paramos įstatymas). Pagrindinės nuostatos tiek Paramos įstatyme, tiek ir prieš tai galiojusiam Paramos teikimo apraše išlieka tos pačios: bendrovės paramos negali teikti, jeigu ataskaitiniais finansiniais metais patiria nuostolių, bendrovės yra įpareigosios informaciją apie paramą skelbti savo interneto svetainėje. Joje turi būti skelbiamos bendrovės paramos valdymo taisyklės arba paramos fondo paramos valdymo taisyklės, informacija apie einamaisiais metais ir ne mažiau kaip už trijų praėjusių finansinių metų laikotarpiu suteiktą paramą, nurodant paramos gavėjus, paramos tikslą, sumą ir teikimo laikotarpį.

Nuo 2020 m. gegužės 1 d. įsigaliojo Paramos įstatymo pakeitimai, kuriais nustatyta daugiau reikalavimų valstybės valdomų bendrovių teikiamos paramos viešinimui. Teisės akto nauja redakcija nurodo,

jog valstybės valdomos bendrovės įpareigosios savo interneto svetainėje skelbti informaciją apie jų patrunuojamųjų ir per patrunuojamąsias bendroves susijusių paskesnių eilių patrunuojamųjų bendrovių suteiktą paramą. Taip pat nuo 2020 m. gegužės 1 d. valstybės valdomos bendrovės, prieš teikdamos paramą, turi įsivertinti, ar teikiama parama atitinka valstybės pagalbos kriterijus. Tais atvejais, kai šis atitikimas nustatomas, parama gali būti teikiama tik laikantis Europos Sąjungos valstybės pagalbos taisyklių.

Valstybės valdomos bendrovės, teikdamos paramą, privalo vadovautis visuomeninės naudos, efektyvumo ir racionalumo principais ir Paramos įstatyme numatytais apribojimais, kurių vienas pagrindinių nurodo, kad paramai skiriama valstybės valdomos bendrovės ataskaitinių finansinių metų grynojo pelno dalis negali būti didesnė kaip:

- 10 proc. VĮ ataskaitinių finansinių metų grynojo pelno, jeigu jis neviršijo 500 000 eurų;
- 5 proc. VĮ ataskaitinių finansinių metų grynojo pelno, jeigu jis buvo intervale nuo 500 001 eurų iki 2 mln. eurų imtinai;
- 3 proc. VĮ ataskaitinių finansinių metų grynojo pelno, jeigu jis buvo didesnis kaip 2 mln. eurų (tačiau šiuo atveju parama vis tiek negali viršyti 500 000 eurų sumos).

Lyginant su *Paramos teikimo aprašu*, *Paramos įstatyme* numatyta paramos vienam gavėjui per metus skiriama suma sumažėjo trečdaliu ir šiuo metu negali viršyti 200 tūkst. eurų. Kaip ir ankstesniais metais, *Paramos įstatyme* nustatyta, kad valstybės valdomos įmonės, kurių savininkė (o ne akcininkė) yra valstybė, paramos teikti iš viso negali.

2021 metais suteikta parama

Įmonės pavadinimas	Suteikta parama 2021 metais (tūkst. eurų)	Įmonės praėjusio laikotarpio (2020 m.) grynas pelnas (tūkst. eurų)	Suteiktos paramos dalis nuo praėjusio laikotarpio grynojo pelno
UAB „Šilutės polderiai“	20,7	707,6	2,93%
AB „Lietuvos geležinkeliai“ įmonių grupė	14,5	36 556,3	0,04%
UAB „Toksika“	13,8	1 638,3	0,84%
AB Lietuvos pašto įmonių grupė	10,0	1 583,3	0,63%
AB „Smiltynės perkėla“	2,2	764,4	0,29%
AB Lietuvos radijo ir televizijos centras	1,8	209,1	0,86%

Remiantis valstybės valdomų bendrovių pateiktais duomenimis, 2021 metais paramą suteikė 6 iš visų į portfelį įtrauktų valstybės valdomų bendrovių (31 įmonė: 18 UAB ir 13 AB). Visos šešios, teikdamos paramą, vadovavosi nustatytais paramos dydžio apribojimais. 2021 metais daugiausiai paramos suteikė **UAB „Šilutės polderiai“**, kuri paramai skyrė 20,7 tūkst. eurų arba 2,93 proc. praėjusio ataskaitinio laikotarpio grynojo pelno. Didžiausioji – 10,0 tūkst. eurų – paramos dalis atiteko viešajai įstaigai „Šilutės sportas“, siekiant prisidėti prie krepšinio ir futbolo komandų veiklos vykdymo. Antroji valstybės valdoma bendrovė pagal skiriamos paramos dydį buvo **AB „Lietuvos geležinkeliai“ įmonių grupė**, kuri skyrė 0,04 proc. praėjusio ataskaitinio laikotarpio grynojo pelno, t. y. 14,5 tūkst. eurų. Valstybės sienos apsaugos tarnybos pareigūnų įrangai. Panašias sumas paramai skyrė ir **UAB „Toksika“** bei **AB Lietuvos pašto įmonių grupė** – atitinkamai 13,8 tūkst. eurų ir 10,0 tūkst. eurų. **AB Lietuvos radijo ir televizijos centras** paramai skyrė 1,8 tūkst. eurų arba 0,86 proc. bendrovės grynojo pelno. **AB „Smiltynės perkėla“** paramai skirta suma siekė 2,2 tūkst. eurų ir sudarė 0,29 proc. bendrovės grynojo pelno. Įmonės parama buvo skirta 27

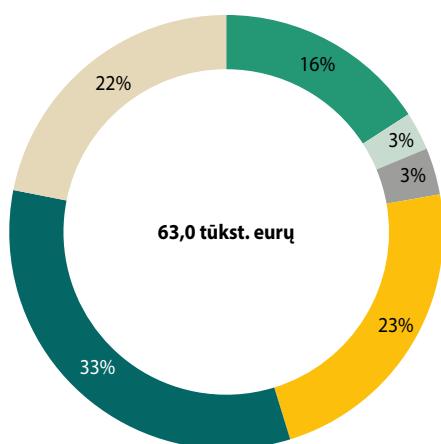
gavėjams, o paramos dydis svyravo nuo 4,98 eurų iki 537,81 eurų vienam paramos subjektui. Per 2021 metus valstybės valdomos bendrovės, kurios teikė paramą, iš viso skyrė 63,0 tūkst. eurų 44-iems paramos gavėjams – beveik dvigubai daugiau nei praėjusiu ataskaitiniu laikotarpiu. Vidutiniškai vienam paramos gavėjui buvo suteikta 1,4 tūkst. eurų parama.

2020 metais valstybės valdomų bendrovių paramai skirta suma, lyginant su 2019 metais, reikšmingai sumažėjo – net 70,4 proc. ir buvo mažiausia visu analizuojamu ketverių metų laikotarpiu, t. y. siekė 33,5 tūkst. eurų. Tam įtakos turėjo **AB Klaipėdos nafta** sprendimai neskirti paramos nei 2020, nei 2021 metais, kuri ankstesniais laikotarpiais buvo itin ženkli. 2021 metais valstybės valdomos bendrovės skyrė – 63,0 tūkst. eurų. Lyginant su 2020 metais, bendras paramos gavėjų skaičius padidėjo kiek daugiau nei tris kartus. Kelis metus iš eilės vyravusi paramos ir jos gavėjų skaičiaus mažėjimo tendencija 2021 metais pasikeitė – padidėjo ne tik paramai skirta suma, tačiau ir paramą teikiančių įmonių skaičius išaugo iki 5 įmonių. 2018–2021 metų laikotarpiu nepertraukiamai paramą teikė tik dvi bendrovės: **AB Smiltynės perkėla** ir **UAB „Šilutės polderiai“**.

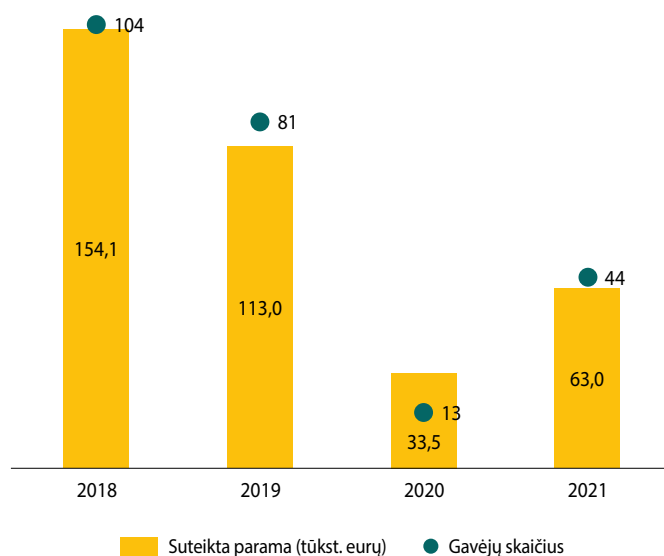


Įmonės pavadinimas	2018		2019		2020		2021	
	Suteikta parama (tūkst. eurų)	Gavėjų skaičius	Suteikta parama (tūkst. eurų)	Gavėjų skaičius	Suteikta parama (tūkst. eurų)	Gavėjų skaičius	Suteikta parama (tūkst. eurų)	Gavėjų skaičius
AB Klaipėdos nafta	137,3	21	90,0	21	-	-	-	-
AB Lietuvos pašto įmonių grupė	-	-	-	-	10,0	2	10,0	2
UAB „Toksika“	-	-	-	-	19,1	2	13,8	2
AB "Lietuvos geležinkeliai" įmonių grupė	-	-	-	-	-	-	14,5	1
AB Smiltynės perkėla	14,4	78	15,8	55	0,5	7	2,2	27
AB „Jonavos grūdai“	0,7	3	-	-	-	-	-	-
AB Lietuvos radijo ir televizijos centras	-	-	6,0	2	1,5	1	1,8	2
UAB „Šilutės polderiai“	1,7	2	0,8	3	2,4	1	20,7	10
UAB „Šilutės veislininkystė“	-	-	0,4	-	-	-	-	-
Iš viso:	154,1	104	113,0	81	33,5	13	63,0	44

VVĮ teikusios paramą 2021 metais



- AB Lietuvos pašto įmonių grupė
- AB Lietuvos radijo ir televizijos centras
- AB Smiltynės perkėla
- AB "Lietuvos geležinkeliai" įmonių grupė
- UAB „Šilutės polderiai“
- UAB „Toksika“



Siektini pelningumo rodikliai

2019-2021 metų laikotarpiui Lietuvos Respublikos Vyriausybė, komercinę veiklą vykdančioms VVĮ yra nustačiusi siektiną nuosavo kapitalo grąžos rodiklį. Tuo pačiu laikotarpiu **VĮ Valstybinių miškų urėdijai** nustatytas siektinas koreguoto grynojo pelno rodiklis – vidutiniškai 40,5 mln. eurų per metus.

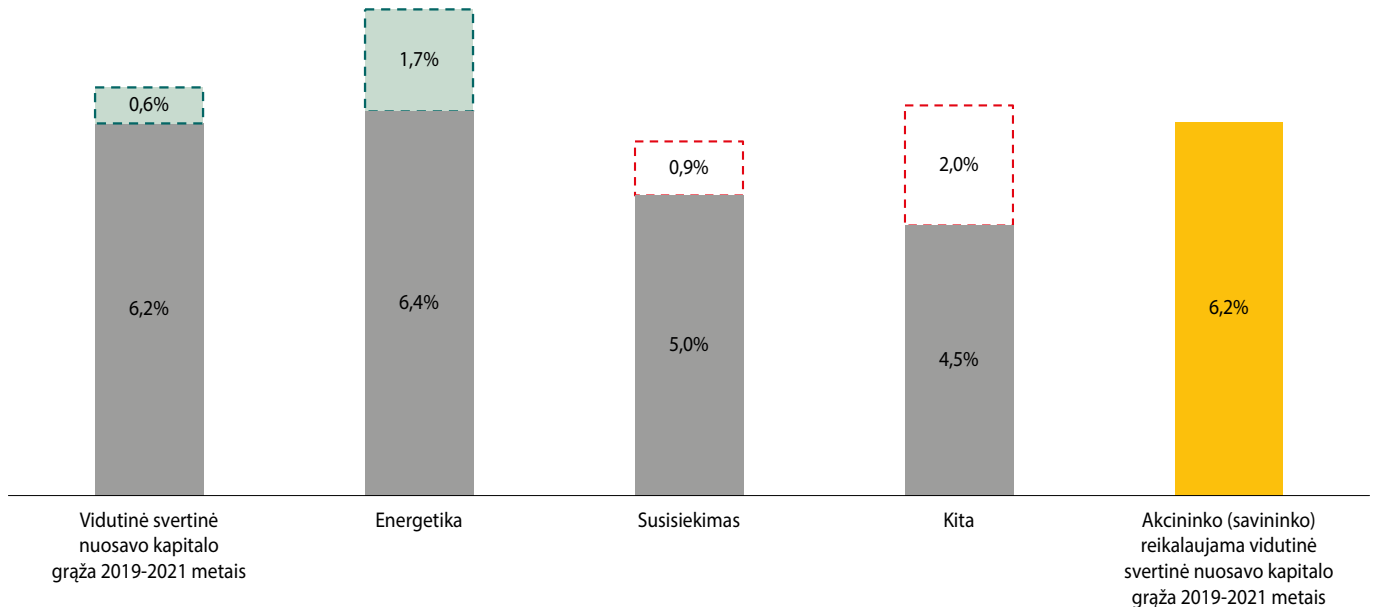
Toliau šiame skyriuje pateikiama faktinė VVĮ pasiekta nuosavo kapitalo grąža bei grynasis pelnas koreguojami:

- Iš valstybės įmonių veiklos sąnaudų eliminuojant per ataskaitinius metus mokėtino mokesčio už valstybės turto naudojimą patikėjimo teise sumą, sumažintą pelno mokesčio dalimi;
- Iš VĮ Valstybinių miškų urėdijos sąnaudų eliminuojant bendrosioms miškų ūkio reikmėms ir bendrosioms valstybės biudžeto reikmėms tenkinti nustatytų privalomųjų atskaitymų į valstybės biudžetą iš pajamų už parduotą žaliavinę medieną ir nenukirstą mišką sumą, sumažintą pelno mokesčio dalimi;
- Eliminuojant šių VVĮ vykdytų specialiųjų įpareigojimų įtaką:
 - UAB „EPSO-G“ įmonių grupė;
 - AB Lietuvos pašto įmonių grupė;
 - AB „Lietuvos geležinkeliai“ įmonių grupė;


- VĮ Distantinių tyrimų ir geoinformatikos centras „Gis-centras“;
- UAB Žemės ūkio paskolų garantijų fondas;
- AB „Kelių priežiūra“;
- VĮ Klaipėdos valstybinio jūrų uosto direkcija;
- AB „Jonavos grūdai“;
- UAB Statybos produkcijos sertifikavimo centras;
- VĮ Valstybės žemės fondas;
- VĮ Valstybinių miškų urėdija

Atkreiptinas dėmesys, kad pagal nuo 2021 m. kovo 16 d. galiojantį specialiųjų įpareigojimų priskyrimo teisinį reglamentavimą iš viso yra 24 VVĮ, turinčios specialiųjų įpareigojimų ar vykdančios valstybės pavestas komercines funkcijas, tačiau šios ataskaitos sudarymo metu ne visų specialiųjų įpareigojimų veiklos rezultatai buvo atskirti pilna apimtimi. Dėl šios priežasties, skaičiuojant pasiektą nuosavo kapitalo grąžą, ne visoms VVĮ buvo eliminuota specialiųjų įpareigojimų įtaka įmonės bendram veiklos rezultatui.

Koreguojant faktinę VVĮ pasiektą nuosavo kapitalo grąžą bei grynąjį pelną nėra atsižvelgiama į vienkartinį įvykių, tokių kaip turto perkainojimas – jų įtaka nėra eliminuojama.



2019-2021 metų laikotarpiu, įmonių, kurioms buvo nustatyta Vyriausybės siektina nuosavo kapitalo grąža, vidutinė svertinė nuosavo kapitalo grąža siekė 6,8 proc. – 0,6 proc. daugiau nei nustatytas Vyriausybės reikalavimas. Pažymėtina, kad prieš metus, t. y. 2020 metais, vidutinė svertinė nuosavo kapitalo grąža buvo 8,6 proc. (2019 metais – 5,4 proc.). Ataskaitiniu laikotarpiu Vyriausybės nustatytą siektiną ROE rodiklį pasiekė 16 iš 32 VVĮ. 2021 metais geriausią nuosavo kapitalo grąžos rezultatą parodė energetikos sektoriaus įmonės – jų pasiekta faktinė nuosavo kapitalo grąža iš dalies kompensavo kitų sektorių prastesnius rezultatus. Tuo tarpu susisiekimo sektoriaus įmonių Vyriausybės nustatytas siektinas grąžos rodiklis buvo nepakankamas ir siekė 5,0 proc., nors šiam sektoriui nustatyta siektina reikšmė buvo mažiausia iš visų – tik 5,9 proc. Miškininkystės sektorių sudaranti vienintelė įmonė, **VĮ Valstybinių miškų urėdija**, 2019-2021 metais pasiekė ir viršijo nustatytą vidutinio siektino koreguoto grynojo pelno rodiklį, kuris lyginant su praėjusiu 2016-2018 metų laikotarpiu padidėjo 0,5 mln. eurų, – virš numatytos 40,5 mln. eurų sumos buvo uždirbta 5,1 mln. eurų daugiau grynojo pelno. 2019-2021 metų laikotarpiu Vyriausybė nustatė siektiną nuosavo kapitalo grąžą visoms VVĮ vykdomoms reikšmingoms komercinėms funkcijoms – šiuo laikotarpiu ji nustatyta 32-iesiems į 2021 metų VVĮ portfelį įtrauktoms įmonėms. Siektinas normalizuoto grynojo pelno rodiklis nustatytas ir **VĮ Valstybinių miškų urėdijai**. Pelningumo rodikliai 2019-2021 metais nenustatyti tik toms VVĮ, kurios nutarimo rengimo metu nevykdė reikšmingos komercinės veiklos (visa veikla laikoma specialiaisiais įpareigojimais).



Įmonės pavadinimas	Koreguotas ROE, proc.			Vidutinis koreguotas ROE, proc. 2019-2021 metais	Nustatytasis siektinas ROE, proc. 2019-2021 metais
	2019 metai	2020 metai	2021 metai		
AB „Ignitis grupė“	4,4	10,6	9,3	8,1	6,6
UAB „EPSO-G“	6,0	18,8*	16,5	13,8	5,7
AB „Klaipėdos nafta“	4,1	16,7	-23,0	-0,7	5,8
AB „Lietuvos geležinkeliai“	5,0*	1,4	5,6	4,0	5,5
AB Lietuvos paštas	-5,7	-11,1	-29,1	-15,3	9,0
AB Smiltynės perkėla	9,1	10,2	3,4	7,6	6,2
VĮ Klaipėdos valstybinio jūrų uosto direkcija	6,9	6,8	6,0	6,6	6,0
VĮ Lietuvos oro uostai	10,7	-7,2	-0,1	1,1	6,7
AB Lietuvos radijo ir televizijos centras	2,0	0,7	33,7	12,1	4,5
AB „Detonas“	2,4	10,7	8,3	7,1	6,3
AB „VIAMATIKA“	19,1	23,6	11,0	17,9	8,7
UAB „Toksika“	4,5	22,7	16,2	14,4	3,2
UAB Lietuvos parodų ir kongresų centras „LITEXPO“	5,0	-10,4	-34,7	-13,4	8,3
UAB „Projektų ekspertizė“	20,3	23,2	19,2	20,9	7,1
UAB Statybos produkcijos sertifikavimo centras	13,5	11,7	7,1	10,8	5,0
AB „Jonavos grūdai“	2,0	7,5	9,3	6,3	11,3
UAB „Panevėžio veislininkystė“	18,9	10,3	-179,1	-50,0	5,3
UAB „Šilutės polderiai“	9,5	60,0	12,0	27,2	6,7
UAB Lietuvos monetų kalykla	-13,1	-3,2	-7,1	-7,8	5,8
AB Giraitės ginkluotės gamykla	3,4	6,1	13,7	7,7	6,1
AB „Kelių priežiūra“	2,4	8,0	4,1	4,8	7,6
UAB Žemės ūkio paskolų garantijų fondas	2,5	8,3*	8,3	6,4	6,5
VĮ Distantinių tyrimų ir geoinformatikos centras „GIS-Centras“	18,8	51,0*	20,7	30,2	6,2
AB „Lietuvos veislininkystė“	8,2	8,6	12,8	9,9	5,3
UAB „Lietuvos žirgynas“	0,5	-10,2	2,3	-2,5	5,2
UAB „Genetiniai ištekliai“	0,1	1,7	2,7	1,5	5,2
AB „Kiaulių veislininkystė“	-3,0	3,1	-35,4	-11,8	5,0
UAB „Šilutės veislininkystė“	2,0	-29,8	-26,6	-18,1	5,0
VĮ Valstybės žemės fondas	4,5	0,4	2,0	2,3	4,8
UAB „Pieno tyrimai“	5,5	6,9	5,3	5,9	4,7
VĮ „Oro navigacija“	6,9	-10,7	11,5	2,6	3,7

*Nurodytas nekoreguotas nuosavo kapitalo grąžos rodiklis (neeliminuota specialiųjų įpareigojimų įtaka įmonės bendram veiklos rezultatui), kadangi specialiųjų įpareigojimų veiklos rezultatai nebuvo atskirti pilna apimtimi.

Įmonės pavadinimas	Koreguotas grynasis pelnas 2019 metais, tūkst. eurų	Koreguotas grynasis pelnas 2020 metais, tūkst. eurų	Koreguotas grynasis pelnas 2021 metais, tūkst. eurų	Vidutinis metinis koreguotas grynasis pelnas 2019-2021 metais, tūkst. eurų	Akcininko (savininko) reikalaujamas vidutinis metinis koreguotas grynasis pelnas 2019-2021 metais, tūkst. eurų
VĮ Valstybinių miškų urėdija	35 648	27 050	74 123	45 607	40 500

VĮ veiklos vertinimas, kuris apima finansinių ir nefinansinių tikslų ir juos matuojančių rodiklių nustatymą, yra itin svarbus vadybinis įrankis. Iki šiol VĮ komercinei veiklai vertinti buvo naudotas tik vienintelis Vyriausybės nustatomas siektinas nuosavo kapitalo grąžos rodiklis. Nors jis ir rodo verslo vertės augimą, tačiau nėra universalus keliamas finansinis tikslas. Dalis VĮ, ypač tos, kurios valdo didelės apimties infrastruktūrą, sunkiai gali koreguoti nuosavo kapitalo struktūrą, todėl vien tik ROE dydžio pasiekimas pilnai neatspindi veiklos rezultatų. Atsižvelgiant

į tai, 2021 m. gruodžio 22 d. Lietuvos Respublikos Vyriausybė savo nutarimu Nr. 1124 pakeitė 2012 m. birželio 6 d. nutarimą Nr. 665 „Dėl valstybės turinių ir neturinių teisių įgyvendinimo valstybės valdomose įmonėse tvarkos aprašo patvirtinimo“, įteisindama naują valstybės valdomų įmonių veiklos matavimo koncepciją.

Valdymo koordinavimo centras sukūrė VĮ veiklos matavimo rodiklių koncepciją, kurios pagrindu tapo siekis atliepti pažangiausias EBPO šalių praktikas bei sukurti ir įdiegti efektyvesnę bei tikslesnę VĮ

rezultatų vertinimo sistemą. Parengta VĮ veiklos matavimo koncepcija leidžia parinkti Valstybės naudą atspindinčius VĮ keliamus tikslus ir jų matavimo rodiklius, atsižvelgiant į VĮ veiklos specifiškumą.

Nuo 2022 metų kiekvienai VĮ privalu išsikelti po 3 ilgalaikius finansinius rodiklius, kurių pasirinkimą bei siektinas vertes 3 metų laikotarpiui vertina VKC bei tvirtina Vyriausybė. Tai yra ilgalaikiai pelningumo, optimalios kapitalo struktūros bei dividendų ir pelno įmokų rodikliai, kurie įtraukiami į VĮ strateginį veiklos planą.

Pirmasis koncepcijos įgyvendinimo etapas prasidėjo jau 2021 m. rugsėjo mėn., VKC išsiuntus užklausą visoms VĮ bei Valstybę atstovaujančioms institucijoms dėl informacijos apie aktualiausius pelningumo, optimalios kapitalo struktūros bei dividendų rodiklių, kaip ilgalaikių tikslų pateikimo. Gavęs informaciją, VKC

vertino tiek pačių matavimo rodiklių pasirinkimą, tiek siektinų verčių ambicingumą, teikė savo siūlymus. Galutinius rodiklių bei siektinų verčių sąrašus VKC derino su pačiomis VĮ bei valstybę atstovaujančiomis institucijomis 2022 m. pradžioje, vadovaujantis pateiktais VĮ strateginiais veiklos planais.

2022 m. gegužės 18 d. Vyriausybė nutarimu Nr. 509 „Dėl valstybės valdomų įmonių siektinų pagrindinių finansinių veiklos rodiklių 2022–2024 metų laikotarpiui patvirtinimo“ patvirtino ilgalaikių finansinių veiklos rodiklių rinkinius bei siektinas jų vertes 3 metų laikotarpiui. Visi pagrindiniai rodikliai su siektinomis vertėmis yra viešinami VKC internetinėje svetainėje.

Žemiau pateikiama informacija apie patvirtintus 15-os didžiausių VĮ rodiklius:

VĮ PAVADINIMAS	PELNINGUMAS	KAPITALO STRUKTŪRA	DIVIDENDAI
AB „Ignitis grupė“	Koreguota panaudoto kapitalo grąža (ROCE) 2022 m. ≥ 5,0 proc., 2023–2024 m. ≥ 5,5 proc.	Metinis grynosios skolos santykis su koreguota EBITDA 2022–2024 m. ≤ 5 kartai	Paskirti dividendai už kalendorinius metus 2022 m. ≥ 90,2 mln. eurų, 2023 m. ≥ 92,9 mln. eurų, 2024 m. ≥ 95,7 mln. eurų
UAB „EPSO-G“ įmonių grupė	Vidutinė metinė nuosavo kapitalo grąža (ROE) 2022–2024 m. ≥ 4,7 proc.	Vidutinis metinis grynosios skolos santykis su EBITDA 2022–2024 m. ≤ 8,2 karto	*
AB „Klaipėdos nafta“	Vidutinė metinė koreguota EBITDA 2022–2024 m. ≥ 33,9 mln. Eur	Metinis finansinių skolų santykis su nuosavu kapitalu 2022–2024 m. riba 1,7–3,2 karto	*
VĮ Ignalinos atominė elektrinė	Ignalinos atominės elektrinės eksploatavimo nutraukimo biudžeto panaudojimo efektyvumo indeksas CPI 2022–2024 m. ≥ 1	Ignalinos programos biudžeto paskirstymo procentas 2024 m. ≥ 70 proc.	*
AB „Lietuvos geležinkeliai“ įmonių grupė	Vidutinis metinis koreguotos EBITDA pelningumas 2022–2024 m. ≥ 25 proc.	Metinis grynosios skolos santykis su koreguota EBITDA 2022–2024 m. ≤ 6 kartai	*
AB Lietuvos paštas įmonių grupė	Metinė nuosavo kapitalo grąža ROE 2022 m. ≥ 0 proc., 2023 m. ≥ 2 proc., 2024 m. ≥ 3 proc.	Metinis finansinių skolų santykis su nuosavu kapitalu 2022–2024 m. ≤ 0,8 karto	*
AB Lietuvos radijo ir televizijos centras	Metinis EBITDA pelningumas 2022 m. ≥ 24 proc., 2023 m. ≥ 27 proc., 2024 m. ≥ 33 proc.	Metinis finansinių skolų santykis su nuosavu kapitalu 2022–2024 m. ≤ 1 kartas	*
AB „Kelių priežiūra“	Vidutinė nuosavo kapitalo grąža ROE iš komercinės veiklos 2022–2024 m. ≥ 6,9 proc.	Metinis finansinių skolų santykis su nuosavu kapitalu 2022–2024 m. riba 0,1–0,2 karto	*
VĮ „Oro navigacija“	Koreguotas EBIT pelningumas 2022–2024 m. ≥ 3 proc.	Metinis finansinių skolų santykis su nuosavu kapitalu 2023–2024 m.: ≥ 0,08, bet ≤ 0,3 karto	*
VĮ Klaipėdos valstybinio jūrų uosto direkcija	Metinė nuosavo kapitalo grąža ROE 2022 m. ≥ 1,7 proc., 2023–2024 m. ≥ 2,1 proc.	Metinis grynosios skolos santykis su EBITDA 2022–2024 m. ≤ 4 kartai	*
VĮ Lietuvos oro uostai	Metinė EBITDA 2022 m. ≥ 9 mln. Eur, 2023 m. ≥ 13 mln. Eur, 2024 m. ≥ 17 mln. Eur	Metinis finansinių skolų santykis su nuosavu kapitalu 2022–2024 m. riba 1,0–1,5 karto	*
VĮ Valstybinių miškų urėdija	Vidutinis metinis koreguotos EBITDA pelningumas 2022–2024 m. ≥ 36,8 proc.	Pinigų ir pinigų ekvivalentų santykis su visu turtu 2022–2024 m. ≤ 25 proc.	*
VĮ Registrų centras	Metinis EBITDA pelningumas 2022 m. ≥ 13 proc., 2023 m. ≥ 18 proc., 2024 m. ≥ 21 proc.	Metinis finansinių skolų santykis su nuosavu kapitalu 2022 m. ≤ 0,22 karto, 2023 m. ≤ 0,15 karto, 2024 m. ≤ 0,12 karto	*
VĮ Lietuvos automobilių kelių direkcija	Vidutinė metinė EBITDA 2022–2023 m. ≥ 2,3 mln. Eur, 2024 m. ≥ 57 mln. Eur	Investicijų finansavimo struktūra 2022–2024 m. atliekamų investicijų dalis kitomis nei KPPP lėšomis (skolintomis, ES arba kitomis) finansuoti ≥ 30 proc.	*
VĮ „Regitra“	Vidutinis metinis grynas pelnas 2022–2024 m. ≥ 2,7 mln. Eur	Metinis finansinių skolų santykis su nuosavu kapitalu 2022–2024 m. ≤ 0,04 karto	*

* Siektino dividendų ir pelno įmokos rodiklio apskaičiavimas: kai nenustatomas siektinas dividendų ar pelno įmokos rodiklio dydis, apskaičiuota valstybės valdomos bendrovės dividendų suma kiekvienais kalendoriniais metais negali būti mažesnė, nei nustatyta Valstybės turtinių ir neturtinių teisių įgyvendinimo valstybės valdomose įmonėse tvarkos aprašo, patvirtinto Lietuvos Respublikos Vyriausybės 2012 m. birželio 6 d. nutarimu Nr. 665 „Dėl Valstybės turtinių ir neturtinių teisių įgyvendinimo valstybės valdomose įmonėse tvarkos aprašo patvirtinimo“, 15¹ ir 15² punktuose nustatytose ribose, išskyrus 153 ir 154 punktuose nustatytus atvejus, o apskaičiuota valstybės įmonės pelno įmokos suma kiekvienais kalendoriniais metais negali būti mažesnė, nei nustatyta Lietuvos Respublikos valstybės ir savivaldybės įmonių įstatymo 15 straipsnio 6 dalyje, išskyrus 15 straipsnio 9 dalyje nustatytą atvejį.

Papildomai VVĮ turės kas metus išsikelti ir į strateginį veiklos planą įtraukti **trumpalaikius specializuotus finansinius bei nefinansinius veiklos matavimo rodiklius**, vadovaujantis subalansuotų rodiklių sistema, t.y. nusimatyti po 1-2 rodiklius kiekvienai iš 4 perspektyvų: vertės akcininkui (finansinių rezultatų), klientų lūkesčiams ir veiklos plėtrai, veiklos efektyvumui bei organizacijos tobulėjimui. Šie rodikliai yra tarpusavyje suderinami tarp VVĮ, akcininką atstovaujančios institucijos bei VKC. Pirmasis tokių specializuotų veiklos matavimo rodiklių

rinkinys visoms VVĮ su siektinomis vertėmis buvo patvirtintas 2022 m. gegužės 25 d. VKC direktoriaus įsakymu Nr. V-2 „Dėl valstybės valdomų įmonių siektinų specializuotų rodiklių nustatymo 2022-2024 metams“. Šie rodikliai bus peržiūrimi kiekvienais metais, t. y. tiek patys rinkiniai, tiek siektinos vertės atspindės aktualią informaciją apie VVĮ veiklą. Patvirtinti rodikliai yra viešinami VKC internetinėje svetainėje, išskyrus nustatytus listinguojamoms VVĮ dėl itin didelio jautrumo viešai atskleidžiamai informacijai.

Žemiau pateikiama informacija apie patvirtintus 15-os didžiausių VVĮ specializuotus rodiklius (be listinguojamų VVĮ):

VVĮ PAVADINIMAS	SPECIALIZUOTI RODIKLIAI IR SIEKTINOS VERTĖS
1. VĮ Ignalinos atominė elektrinė	1.1. Išmontuotų medžiagų kiekis, tūkst. tonų/ metus: 2022 m. > 3,8; 2023 m. > 5,8; 2024 m. > 7,6; 1.2. Iš senų saugyklių išimtų ir sutvarkytų radioaktyviųjų atliekų kiekis, m³: 2022 m. ≥ 975, 2023 m. ≥ 785, 2024 m. ≥ 570; 1.3. Žinių produktų skaičius, vnt.: 2022-2024 m. ≥ 1; 1.4. Projektų valdymo brandos lygis: 2022 m. – vertės nustatymas; 1.5. Rizikų valdymo brandos lygis: 2022 m. – vertės nustatymas; 1.6. Pirmo ir aukštesnio lygio įvykių pagal tarptautinę branduolinių įvykių skalę (INES) skaičius, vnt.: 2022-2024m. – 0; 1.7. Darbuotojų įsitraukimo indeksas: 2022-2024 m. > 50;
2. AB Lietuvos paštas įmonių grupė	2.1. Pardavimų pajamos tenkančios etatui, tūkst. EUR: 2022 m. – 34, 2023 m. – 37, 2024 m. – 40; 2.2. Sumažėjusios CO2 emisijos, proc. (lyginant su 2020 m.): 2022 m. – 10, 2023 m. – 14, 2024 m. – 19; 2.3. E-kanalais teikiamų siuntimo paslaugų dalis, proc.: 2022 m. – 74, 2023 m. – 77, 2024 m. – 80; 2.4. Daiktų pristatymo pajamų rinkos dalies prieaugis, vertinant pagal ankstesnių metų Q4 rezultatą, proc.: 2022 m. ≥ 1,5, 2023 m. ≥ 1,5, 2024 m. ≥ 1,5; 2.5. Klientų pasitenkinimas, NPS indeksas, proc.: 2022 m. – 42, 2023m. – 47, 2024 m. – 50; 2.6. Darbuotojų įsitraukimas, proc.: 2022 m. – 46, 2023 m. – 47, 2024 m. – 48.
3. AB Lietuvos radijo ir televizijos centras	3.1. Investicijų plano vykdymas (proc. nuo patvirtinto plano): 2022-2024 m. ≥ 80; 3.2. Pasigamintos el. energijos dalis proc. nuo visos suvartotos el. energijos: 2022 m. – 7,5; 2023 m. – 17,5; 2024 m. – 20,0; 3.3. Skaitmeninės TV ir radijo siuntimo paslaugos pateikiamumas, proc.: 2022-2024 m. ≥ 99,3; 3.4. Klientų pasitenkinimas, eNPS indeksas, proc.: 2022 m. – 55, 2023 m. – 56, 2024 m. – 57; 3.5. Svarbiausių darbuotojų kaita, proc.: 2022-2024 m. ≤ 10; 3.6. Darbuotojų įsitraukimo (pasitenkinimo darbu) rodiklis: 2022-2024 m. (kasmet) ≥ 4.
4. AB „Kelių priežiūra“	4.1. Komercinės veiklos pajamų pokytis, proc.: 2022 m. – 27, 2023 m. – 21, 2024 m. – 15; 4.2. Patrulinio defektavimo kokybė (patrulinių apžiūrų metu nustatytų defektų (pagal KPV PN) skaičiaus santykis su LAKD techninio priežiūrėtojo ir KP kokybės skyriaus nustatytų defektų suma), proc.: 2022 m. – 92, 2023 m. – 93; 2024 m. – 94; 4.3. ŠESD emisijų pokytis, proc.: 2022 m. – 3, 2023 m. – 3, 2024 m. – 2; 4.4. Darbuotojų įsitraukimas, proc.: 2022 m. – 39, 2023 m. – 40; 2024 m. – 41.
5. VĮ „Oro navigacija“	5.1. Kitos veiklos pajamų metinis pokytis, proc.: 2022 m. – 4,5; 2023 m. – 15; 2024 m. – 5; 5.2. Pridėtinė vertė, tenkanti vienam darbuotojui, tūkst. Eur: 2022 m. – 74,6, 2023 m. – 81,0; 2024 m. – 82,3; 5.3. Vidutinė vieno skrydžio maršrutinio OESV užlaikymo, siejamo su oro navigacijos paslaugomis, trukmė min.: 2022-2024 m. ≤ 0,03; 5.4. Aviacijos įvykių indeksas: 2022 m. ≤ 1, 2023 m. ≤ 1, 2024 m. ≤ 1 (bendra suma per 3 metus negali viršyti 3); 5.5. Sumažinti įmonės poveikį aplinkai, proc.: 2022 m. - atlikti vertinimą ir nustatyti įmonės poveikį aplinkai, 2023 m. – 3, 2024 m. – 4; 5.6. Įsitraukimo įvertio metinis pokytis, proc.: 2022 m. - įsitraukimo vertinimo atlikimas 2023 m. - 1-5, 2024 m. - 1-5.
6. VĮ Klaipėdos valstybinio jūrų uosto direkcija	6.1. EBITDA pelningumas, proc.: 2022 m. – 57, 2023 m. – 61, 2024 m. – 59; 6.2. Visų įsipareigojimų ir nuosavo kapitalo santykis, kartais: 2022 m. – 0,3; 2023 m. – 0,57; 2024 m. – 0,71; 6.3. Krova, mln. tonų: 2022 m. – 30,9; 2023 m. – 31,3; 2024 m. – 31,6 6.4. Klientų pasitenkinimo rodiklis eNPS, proc.: 2022 m. – 50; 2023 m. – 60; 2024 m. – 75; 6.5. Darbuotojų kaitos koef., proc.: 2022-2024 m. < 5.
7. VĮ Lietuvos oro uostai	7.1. Metinės pajamos, mln. EUR: 2022 m. – 38, 2023 m. – 45, 2024 m. – 49; 7.2. Krypčių skaičius, vnt.: 2022 m. – 92, 2023 m. – 99, 2024 m. – 106; 7.3. ASQ (Tarptautinės oro uostų tarybos organizuojamas palyginamasis kokybinis tyrimas, matuojantis keleivių pasitenkinimo lygį), proc.: 2022 m. – 4,00; 2023 m. – 4,10; 2024 m. – 4,12; 7.4. Darbuotojų įsitraukimo indeksas, proc.: 2022 m. – 63, 2023 m. – 65; 2024 m. – 67; 7.5. Partnerių pasitenkinimo indeksas, proc.: 2022 m. – 75, 2023 m. – 77, 2024 m. – 79.
8. VĮ Valstybinių miškų urėdija	8.1. Investicijos, mln. EUR: 2022 m. ≥ 47,4; 2023 m. ≥ 36; 2024 m. ≥ 12; 8.2. Pagamintos medienos atsargų apyvartumas (dienomis): 2022-2024 m. vidutiniškai 70; 8.3. Miško ūkio technikos panaudojimo intensyvumo augimas, lyginant su pradiniu įverčiu, proc. p.: 2022-2024 m. po 10; 8.4. Brandžių medynų plynių kirtimų likvidinės medienos tūrio išeiga lyginant su bendru stiebų tūriu, proc.: 2022 m. – 75,7; 2023 m. – 75,8; 2024 m. – 75,9; 8.5. Metinis medienos prieaugis VĮ VMU valdomuose III-IV gr. miškuose, mln. m³: 2022 m. – 7,5; 2023 m. – 7,6; 2024 m. – 7,65; 8.6. Darbuotojų įsitraukimo indeksas, proc.: 2022 m. – 61,4; 2023 m. – 62,4; 2024 m. – 63,4.
9. VĮ Registrų centras	9.1. I kategorijos sistemų pasiekiamumas, proc.: 2022 m. > 99,5; 2023 m. > 99,6; 2024 m. > 99,65; 9.2. Klientų pasitenkinimo rodiklis, eNPS, balais: 2022 m. ≥ 32, 2023 m. ≥ 37, 2024 m. ≥ 42; 9.3. VVĮ Gerosios valdyosenos indeksas: 2022-2024 m. – A+; 9.4. Sąnaudos, tenkančios 1 eurui pajamų, EUR: 2022 m. ≤ 0,93; 2023 m. ≤ 0,92; 2024m. ≤ 0,90.

VVĮ PAVADINIMAS

SPECIALIZUOTI RODIKLIAI IR SIEKTINOS VERTĖS

10. AB „Lietuvos geležinkeliai“ įmonių grupė	<p>10.1. Veiklos sąnaudų ir pardavimo pajamų santykis: 2022 m. - 0,95; 2023 m. - 0,87; 2024 m. - 0,88;</p> <p>10.2. Krovinių traukinių CO₂ emisija, tenkanti krovinių vežimo apyvartai (g/tkm neto): 2022 m. - 11,3; 2023 m. - 11,2; 2024 m. - 8,4;</p> <p>10.3. Keleivinių traukinių CO₂ emisija, tenkanti keleivių vežimo apyvartai (g/kel. km): 2022 m. - 34,4; 2023 m. - 34,5; 2024 m. - 34,5;</p> <p>10.4. Pavojaus visuomenei rodiklis (žūčių ir rimtų sužeidimų svertinis skaičius / mln. trauk. km): 2022 m. - 0,42; 2023 m. - 0,36; 2024 m. - 0,3;</p> <p>10.5. Keleivių vežimo klientų pasitenkinimas CSAT (angl. Customer satisfaction score), proc.: 2022 m. - 81, 2023 m. - 82, 2024 m. - 83;</p> <p>10.6. Darbuotojų įsitraukimo rodiklis, proc.: 2022 m. - 81, 2023 m. - 82, 2024 m. - 83.</p>
11. VĮ Lietuvos automobilių kelių direkcija	<p>11.1. KPP investavimo koeficientas, proc.: 2022 m. > 97, 2023 m. > 98, 2024 m. > 99;</p> <p>11.2. Įmonės procesų dokumentavimo (optimizavimo) lygis (PDL, proc.): 2022 m. > 25, 2023 m. > 45; 2024 m. > 60;</p> <p>11.3. Valstybinės reikšmės kelių su asfalto dangą, kurių kelio dangos būklės indekso (DBI) reikšmė viršija leistiną ribą, dalis valstybinės reikšmės kelių su asfalto dangą tinkle, proc.: iki 2024 sumažinti iki max 33;</p> <p>11.4. Darbuotojų įsitraukimo rodiklis, proc.: 2022 m. > 60, 2023 m. > 61, 2024 m. > 62.</p>
12. VĮ „Regitra“	<p>12.1. EBITDA, mln. EUR: 2022 m. - 4,66; 2023 m. - 5,05; 2024 m. - 5,71;</p> <p>12.2. Skaitmeniniais kanalais suteiktų paslaugų dalis, proc.: 2022 m. - 10, 2023 m. - 15, 2024 m. - 20;</p> <p>12.3. Teigiamai įmonės paslaugas vertinančių klientų dalis, proc.: 2022-2024 m. ≥ 91;</p> <p>12.4. Darbuotojų savanoriška kaita, proc.: 2022-2024 m. ≤ 10.</p>
13. VĮ Turto bankas	<p>13.1. Vartotojų pasitenkinimas, eNPS indeksas proc.: 2022 m. - 40, 2023 m. - 45, 2024 m. - 50;</p> <p>13.2. Pasiekti centralizuotai nuomai perduoto NT efektyvumą, sumažinant 1 darbo vietą tenkančių kv. metrų, proc.: 2022-2024 m. kasmet po 1,5;</p> <p>13.3. Gerosios valdysenos indeksas: 2022-2023 m. - A, 2024 m. - A+;</p> <p>13.4. Darbuotojų įsitraukimas, proc.: 2022-2024 m. ≥ 60.</p>
14. AB Vidaus vandens kelių direkcija	<p>14.1. Komercinės veiklos pajamos, tūkst. EUR: 2022 m. - 725, 2023 m. - 750, 2024 m. - 800;</p> <p>14.2. Vidaus vandenų kelių ilgis, km: 2022 m. - 450, 2023 m. - 455, 2024 m. - 460;</p> <p>14.3. Navigacijos trukmė kelyje E41, dienomis: 2022 m. - 227, 2023 m. - 241, 2024 m. - 265;</p> <p>14.4. Laivakelio valymas, tūkst. m³: 2022-2023 m. po 925, 2024 m. - 950;</p> <p>14.5. Vidaus vandenų naudotojų pasitenkinimas, proc.: 2022 m. - 90, 2023-2024 m. - 91;</p> <p>14.6. Užtikrinti vidutinius mėnesinius gylius, proc.: 2022-2023 m. - 70, 2024 m. - 95 proc.; Darbuotojai, pateikę pasiūlymus įmonės veiklos tobulinimui, proc. nuo visų darbuotojų sk.: 2022 m. - 12 2023 m. - 14, 2024 m. - 16.</p>
15. UAB Viešųjų investicijų plėtros agentūra	<p>15.1. Baigtų projektų, pasiekusių programos / finansinių priemonių / priemonių tikslus, dalis, proc.: 2022-2024 m. ≥ 95;</p> <p>15.2. Klientų pareiškėjų ir partnerių pasitenkinimas teikiamų paslaugų kokybe, proc.: 2022-2024 m. ≥ 85;</p> <p>15.3. Savanoriška darbuotojų kaita po bandomojo laikotarpio, proc.: 2022-2024 m. ≤ 17;</p> <p>15.4. Suteiktos lėšos skatinamųjų finansinių priemonių plėtrai srityse, kuriose yra rinkos nepakankamumas, mln. EUR kaupiamuoju principu: 2022 m. - 810, 2023 m. - 850, 2024 m. - 900.</p>

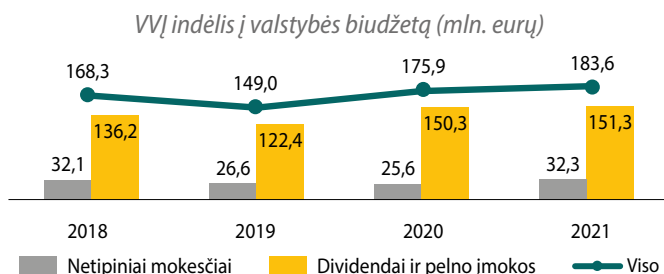
VKC vykdys visų veiklos matavimo rodiklių vykdymo stebėseną kiekvienais kalendoriniais metais, VVĮ pateikus strategijų įgyvendinimo ataskaitas su šių rodiklių įgyvendinimo informacija.



Indėlis į valstybės biudžetą

Valstybės valdomų bendrovių dividendų bei valstybės įmonių pelno įmokų mokėjimo tvarką reglamentuoja Lietuvos Respublikos akcinių bendrovių įstatymas, Lietuvos Respublikos valstybės ir savivaldybės įmonių įstatymas bei Vyriausybės nutarimas „Dėl dividendų už valstybei nuosavybės teise priklausančias bendrovių akcijas ir valstybės įmonių pelno įmokų“ (toliau – *Vyriausybės nutarimas dėl dividendų ir pelno įmokų*). 2021 metų analizė yra paskutinė, kuri atliekama vadovaujantis *Vyriausybės nutarimu dėl dividendų ir pelno įmokų*, nes šis teisės aktas nustojo galioti 2021 metų gruodžio 28 d. ir ateinančiais laikotarpiais dividendų ir pelno įmokų skyrimas priklausys nuo Vyriausybės nutarimų konkrečiam laikotarpiui patvirtintų VĮ individualių siektinų pagrindinių finansinių veiklos rodiklių, kurie apima ir dividendus. Už 2022 metų veiklos rezultatus VĮ skiriami dividendai ir pelno įmokos bus vertinami, atsižvelgiant į **2022 m. gegužės 18 d. Vyriausybės nutarimą Nr. 509 „Dėl valstybės valdomų įmonių siektinų pagrindinių finansinių veiklos rodiklių 2022-2024 metų laikotarpiui patvirtinimo“, kuriuo patvirtinti ilgalaikiai finansiniai veiklos rodiklių rinkiniai bei siektinos jų vertės 3 metų laikotarpiui.**

VĮ dividendus arba pelno įmokas moka iš ataskaitinių metų paskirs-



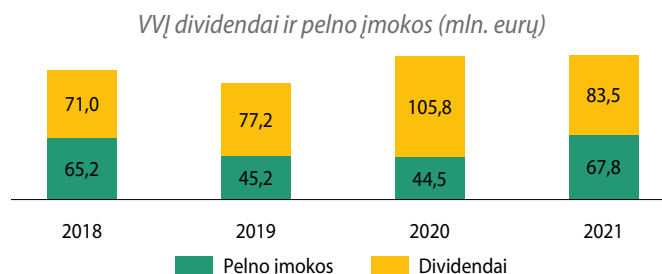
Už 2021 metų rezultatus VĮ į valstybės biudžetą paskyrė 151,3 mln. eurų dividendų ir pelno įmokų, t. y. vos 0,7 proc. daugiau, nei prieš metus, kai buvo paskirta 150,3 mln. eurų už 2020 metų laikotarpį. Už ataskaitinius 2021 metus valstybės biudžetą papildyti nusimatė 29 įmonės, iš kurių 19 – akcinės arba uždarnosios akcinės bendrovės. Netipiniams mokesčiams, kurie taip pat skaičiuojami prie indėlio į valstybės biudžetą, už 2021 metus buvo paskirta 32,3 mln. eurų – 6,7 mln. eurų arba 26,5 proc. daugiau, nei už praėjusį ataskaitinį laikotarpį.

20 VĮ už ataskaitinius metus paskyrė didesnius dividendus ar pelno įmokas, nei už 2020 metus. 2 įmonės, už 2020 mokėjusios ženkliai sumas už 2021 metus neskyrė jokio indėlio į valstybės biudžetą, o **VĮ Lietuvos oro uostai** priešingai – už 2021 metų rezultatus paskyrė net 4,7 mln. eurų pelno įmoką, kai už praėjusį ataskaitinį laikotarpį neskyrė nieko. Antrąją 2,1 mln. eurų dydžio pelno įmoką už 2021 metus skyrė įmonė **VĮ Lietuvos automobilių kelių direkcija**, kuri tik 2020 metų liepos 20 d. reorganizuota iš biudžetinės įstaigos į valstybės įmonę. 2020 metais naujai įsteigta **UAB Valstybės investicijų valdymo agentūra** taip pat antrą kartą paskyrė išmokėjimui 216,1 tūkst. eurų (už 2020 metus buvo paskirta 36,0 tūkst. eurų) siekusių dividendus akcininkui.

2020 metų rugsėjo 4 d. įsigaliojus naujam **AB „Ignitis grupė“** individualizuotai dividendų politikai, ši įmonių grupė dividendus skiria neatšizvelgiant į Lietuvos Respublikos Vyriausybės nutarimo Nr. 20 nuostatas, dividendais – už 2021 metus valstybei buvo išmokėta 64,0 mln. eurų (iš viso visiems akcininkams išmokėta 87,6 mln. eurų) ir tai sudarė 42,3 proc. viso VĮ portfelio paskirtos dividendų ir pelno įmokų sumos. 2021 metais uždirbusi net 12,3 mln. eurų didesnę grynąją pelną, įmonė **AB Lietuvos radijo ir televizijos centras** reikšmingai didino ir dividendus: už 2021 metus paskyrė 7,6 mln. eurų dividendų, t. y. 20,5 karto daugiau nei už 2020 metus, kai buvo paskirta 373,0 tūkst. eurų. **VĮ Turto banko** pelno įmoka už 2021 metus taip pat buvo milijoninė ir siekė 2,3 mln. eurų, kai už 2020 metų rezultatus tebuvo vos 21,1 tūkst. eurų. Kaip ir buvo prognozuota, atsižvelgiant į besitęsiančią COVID-19 pandemijos įtaką energetinių išteklių ir naftos produktų rinkoms ir nuo 2020 metų pabaigos netekus baltarusiško naftos produktų srauto, bei dėl įvestų ES sankcijų Baltarusijai, **AB „Klaipėdos nafta“** 2021 metus baigė nuostolingai, todėl vietoj už 2020 metus paskirtų 5,5 mln. eurų dividendų,

tytinojo pelno. Dividendų arba pelno įmokų dydis už 2021 metų rezultatus priklausė nuo ataskaitinių metų VĮ rezultato (ROE) – kuo ataskaitinių metų ROE didesnis, tuo mažesnis procentas nuo ataskaitinių metų paskirstytinojo pelno VĮ privalėjo sumokėti į valstybės biudžetą. Valstybės valdomų bendrovių skiriami dividendai skaičiuojami nuo bendrovės, ne nuo įmonių grupės paskirstytinojo pelno.

Ataskaitinių metų paskirstytino pelno dalis, skiriama dividendams arba pelno įmokai	Ataskaitinių metų nuosavo kapitalo grąža
85 proc.	Neviršija 1 proc.
80 proc.	Didesnė nei 1 proc., bet neviršija 3 proc.
75 proc.	Didesnė nei 3 proc., bet neviršija 5 proc.
70 proc.	Didesnė nei 5 proc., bet neviršija 10 proc.
65 proc.	Didesnė nei 10 proc., bet neviršija 15 proc.
60 proc.	Didesnė nei 15 proc.



už 2021 neskyrė nieko. Dėl COVID-19 pandemijos bei geopolitinės padėties pablogėję finansiniai **AB „Lietuvos geležinkeliai“** rezultatai sąlygojo daugiau nei dvigubai mažesnę šios įmonės grąžą valstybės biudžetui – 6,2 mln. eurų, kai už 2020 metus buvo išmokėta 13,8 mln. eurų. Visgi, ši įmonė pasirinko išmokėti didesnę, nei reikalaujama, paskirstytinojo pelno dalį – 85 proc. vietoje minimaliai galimų 80 proc. Dalis įmonių taip pat mokėjo didesnę grąžą, nei Lietuvos Respublikos Vyriausybės nustatyti dividendų ir pelno įmokų dydžiai, tiesiogiai susieti su ataskaitiniais metais uždirbtos nuosavo kapitalo grąžos rodiklio (ROE) apskaitiniu dydžiu: **AB „Smiltynės perkėla“**, vietoje minimalių 75 proc. nuo paskirstytinojo pelno, už 2021 ataskaitinius metus paskyrė išmokėti 96,8 proc. arba 232,6 tūkst. eurų (t. y. visą savo uždirbtą pelną), **UAB „Projektų ekspertizė“**, galėjusi sumokėti 60 proc. paskirstytinojo pelno, skyrė 70 proc. arba 142,8 tūkst. eurų dividendų. **AB „Viamatika“** toliau nuosekliai laikosi tendencijos itin didelį procentą skirti dividendams – 2021 metais pasiekusi 10,6 proc. ROE ir galėjusi skirti tik 65 proc. nuo paskirstytinojo pelno, valstybės biudžetą dividendais papildyti nusimatė 631 tūkst. eurų arba 97,7 proc.

Atkreiptinas dėmesys, kad kai kurioms įmonėms buvo pritaikytos išimties ir teisės aktų tvarka sumažinti mokami dividendai ar pelno įmokos, arba jos yra iš viso atleistos nuo šių mokėjimų. Taikomos šios išimties:

- **UAB „EPSO-G“**. Vadovaujantis LR vyriausybės nutarimo Nr. 786 "Dėl dividendų už valstybei nuosavybės teise priklausančias bendrovės akcijas ir valstybės įmonių pelno įmokų" 4.3 punkte nurodyta išimtimi, dividendų dydis nustatomas LR Vyriausybės nutarimu Nr. 1116 "Dėl UAB "EPSO-G" mokamų dividendų už valstybei nuosavybės teise priklausančias akcijas". Pagal šį nutarimą bendrovės išmokamiems dividendams už 2016 - 2021 metus skiriama 0,5 proc. bendrovės paskirstytinojo pelno;

- **AB Giraitės ginkluotės gamykla**. Vadovaujantis 2020 metų liepos 8 d. nutarimu Nr. 745 „Dėl akcinės bendrovės Giraitės ginkluotės gamyklos mokamų dividendų už valstybei nuosavybės teise priklausančias akcijas“, įmonės dividendai už 2019 metus turi siekti 21,86 proc. paskirstytojo pelno, o 2020-2021 metais – 10 proc. paskirstytinojo pelno;

- **AB „Klaipėdos nafta“**, vadovaujantis 1997 m. sausio mėn. 14 d. Nr. 20 Lietuvos Respublikos Vyriausybės nutarimo 2021 m. balandžio mėn. 20 d. pakeitimu, sumažino 2020 metais išmokamų dividendų dalį, iš paskirs-

tytiniojo pelno eliminuojant valiutos kurso pokyčio įtaką ir kitas nerealizuoto pelno arba nuostolių sumas;

• **VĮ „Indėlių ir investicijų draudimas“.** Vadovaujantis Lietuvos Respublikos indėlių ir įsipareigojimų investuotojams draudimo įstatymo 43 str. 3 d. visas įmonės pelnas įskaitomas į privalomąjį pelno rezervą.

Už 2021 metus valstybės įmonės į šalies biudžetą sumokėjo 32,3 mln. eurų netipinių mokesčių valstybei – 26,5 proc. daugiau, nei už 2020 metus. Šiuos mokesčius, kuriuos moka tik valstybės įmonės juridinę formą turinčios įmonės, sudarė:

- mokesčiai už valstybės turto naudojimą patikėjimo teise (turto mokesčiai);
- bendrosioms miškų ūkio reikmėms ir bendrosioms valstybės biudžeto

reikmėms tenkinti nustatyti privalomieji atskaitymai į valstybės biudžetą iš pajamų už parduotą žaliavinę medieną ir nenukirstą mišką (žaliavos mokesčiai).

Daugiausia netipinių mokesčių 2021 metais į valstybės biudžetą sumokėjo **VĮ Valstybinių miškų urėdija** – sumokėtas turto ir žaliavos mokesčiai sudarė 30,3 mln. eurų arba 93,8 proc. visų sumokėtų netipinių mokesčių ataskaitiniais metais. **VĮ „Oro navigacija“**, ataskaitiniais metais nors ir neskyrusi pelno įmokų, sumokėjo 228,3 tūkst. eurų netipinių mokesčių, **VĮ Klaipėdos valstybinio jūrų uosto direkcija** netipinių mokesčių sumokėjo 471,9 tūkst. eurų.

Žemiau pateikiama informacija apie individualių VĮ valstybei paskirtus dividendus arba pelno įmokas.

Įmonė	Už metus paskirti dividendai ir pelno įmokos (valstybės dalis), tūkst. eurų		Dividendų ir pelno įmokų dalis nuo paskirstytino pelno, proc.	
	2020 metai	2021 metai	2020 metai	2021 metai
AB „Ignitis grupė“	73 567,7	64 001,3	74,8%**	38,1%**
UAB „EPSO-G“	777,0	845,0	0,5%	0,5%
AB „Klaipėdos nafta“	5 454,0	0,0	22,2%*	0,0%
VĮ Ignalinos atominė elektrinė	0,0	0,0	0,0%	0,0%
VĮ Lietuvos automobilių kelių direkcija	1 154,0	2 104,0	85,0%	85,0%
AB „Lietuvos geležinkeliai“	13 835,9	6 240,7	80,0%	85,0%
AB Lietuvos paštas	0,0	0,0	0,0%	0,0%
AB Lietuvos radijo ir televizijos centras	373,0	7 639,1	85,1%	60,0%
AB „Smiltynės perkėla“	540,6	232,6	69,4%	96,8%
AB „Kelių priežiūra“	5 986,9	0,0	96,2%	0,0%
VĮ „Oro navigacija“	0,0	0,0	0,0%	0,0%
VĮ Klaipėdos valstybinio jūrų uosto direkcija	25 290,0	21 705,0	70,0%	70,0%
VĮ Lietuvos oro uostai	0,0	4 719,3	0,0%	85,0%
AB Vidaus vandens kelių direkcija	0,0	0,0	0,0%	0,0%
VĮ Valstybinių miškų urėdija	3 714,2	20 744,2	65,0%	60,0%
UAB „Projektų ekspertizė“	121,3	142,8	60,0%	70,0%
UAB Statybos produkcijos sertifikavimo centras	164,3	305,1	65,0%	70,0%
UAB „Būsto paskolų draudimas“	0,0	0,0	0,0%	0,0%
VĮ „Indėlių ir investicijų draudimas“	0,0	0,0	0,0%	0,0%
VĮ Turto bankas	21,2	2 329,3	84,8%	85,0%
UAB Viešųjų investicijų plėtros agentūra	562,6	720,0	70,0%	75,0%
VĮ „Mūsų amatai“	0,0	0,0	0,0%	0,0%
UAB „Lietuvos kinas“	0,0	0,0	0,0%	0,0%
UAB „Valstybės investicinis kapitalas“	0,0	0,0	0,0%	0,0%
UAB „Lietuvos monetų kalykla“	0,0	0,0	0,0%	0,0%
VĮ Distantinių tyrimų ir geoinformatikos centras „Gis-centras“	226,1	135,8	60,0%	60,0%
AB „Detonas“	246,7	247,3	65,0%	70,0%
AB „VIAMATIKA“	1 706,0	631,0	99,1%	97,7%
UAB Valstybės investicijų valdymo agentūra	36,0	216,1	75,0%	60,0%
VĮ Registrų centras	9 634,0	11 678,2	60,0%	60,0%
AB Giraitės ginkluotės gamykla	55,5	103,7	10,0%	10,0%
UAB „Investicijų ir verslo garantijos“	287,7	570,9	80,0%	70,0%
UAB „Toksika“	814,4	715,4	60,0%*	60,0%*
UAB Lietuvos parodų ir kongresų centras „LITEXPO“	0,8	0,0	1,0%*	0,0%
VĮ „Regitra“	4 079,9	4 003,2	60,1%	62,7%
AB „Jonavos grūdai“	218,8	304,7	49,1%	49,1%
AB „Lietuvos veislininkystė“	159,0	159,0	68,5%	72,3%
AB „Kiaulių veislininkystė“	0,0	0,0	0,0%	0,0%
UAB „Lietuvos žirgynas“	0,0	0,0	0,0%	0,0%
UAB „Panevėžio veislininkystė“	0,0	0,0	0,0%	0,0%
UAB „Genetiniai ištekčiai“	35,4	69,3	79,9%	75,0%
UAB „Šilutės polderiai“	355,8	235,8	60%	52,6%
UAB „Šilutės veislininkystė“	0,0	0,0	0,0%	0,0%
UAB Žemės ūkio paskolų garantijų fondas	179,4	274,6	70,0%	65,0%
UAB „Pieno tyrimai“	222,0	188,7	70,0%	70,0%
VĮ Valstybės žemės fondas	31,1	47,6	74,9%	75,0%
VĮ Žemės ūkio informacijos ir kaimo verslo centras	0,0	0,0	0,0%	0,0%

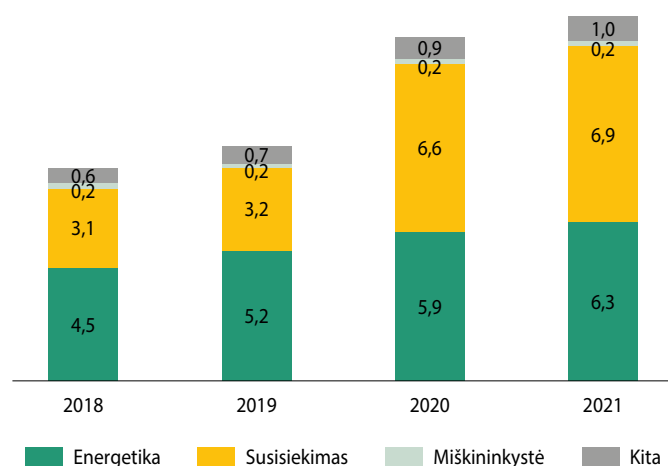
* Procentinė dalis pateikta nuo visos akcininkams paskirtų dividendų sumos (ne tik nuo valstybės biudžetui skirtos dalies).

** Nuo 2020 m. rugsėjo 4 d., įsigaliojus individualiai AB „Ignitis grupė“ taikomai dividendų politikai įmonė skiria fiksuotus dividendus (kasmet 3 proc. daugiau nei už praėjusį ataskaitinį laikotarpį, o ne tam tikrą procentą nuo paskirstytinojo pelno).

Turto valdymas

2021 ataskaitinių metų pabaigoje VĮ turto vertė buvo 14,4 mlrd. eurų – 5,9 proc. daugiau nei 2020 metais. Lyginant su 2019–2020 metų VĮ portfelio turto prieaugiu, kuris siekė beveik 50 proc. (šiam pokyčiui daugiausiai įtakos turėjo po įgyvendintos pertvarkos iš biudžetinės įstaigos valstybės įmone tapusi ir į VĮ portfelį įtraukta **VĮ Lietuvos automobilių kelių direkcija**, kurios turtas bendrą VĮ turto vertę išaugino 3,3 mlrd. eurų) pastarųjų metų turto vertės padidėjimas yra ne itin reikšmingas. Kaip ir 2020 metais, taip ir 2021 metų pabaigoje didžiausią turtą buvo sukaupęs susisiekimo sektorius – jo apskaitinė turto vertė padidėjo 4,2 proc., iki 6,9 mlrd. eurų ir sudarė 47,9 proc. visos VĮ turto vertės. Nedaug teatsilieka energetikos sektorius, kuris 2021 metų pabaigoje buvo priklausęs 6,3 mlrd. eurų turto. Miškininkystės sektoriaus turto vertė (neįtraukiant miškų vertės) procentaliai augo daugiausiai – net 22,2 proc., tačiau kiekybine išraiška priaugis sudarė tik 0,04 mlrd. eurų (42,5 mln. eurų). Įmonių, neįtrauktų į nei vieną iš pagrindinių sektorių suminė apskaitinė turto vertė išaugo 12,8 proc. ir 2021 metų pabaigoje siekė beveik vieną milijardą eurų.

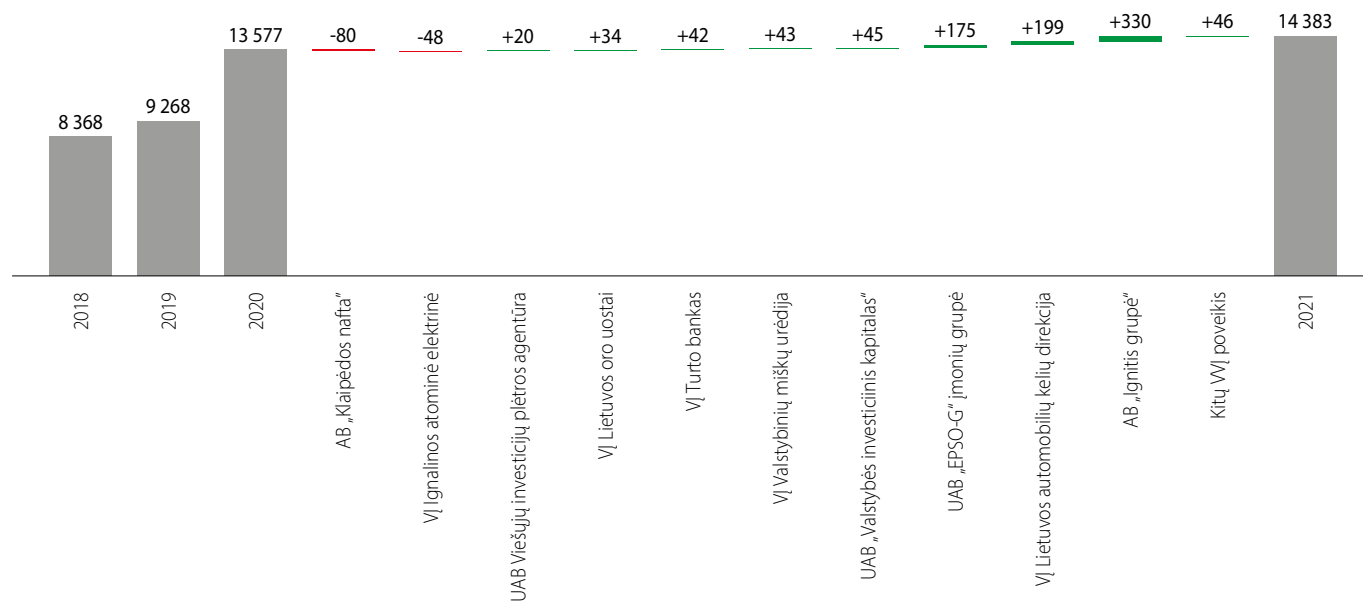
Turtas (mlrd. eurų)



2021 metais VĮ portfelio finansiniai įsipareigojimai išliko stabilūs ir siekė 2 378,8 mln. eurų. Finansinių įsipareigojimų dinamiką ir toliau iš esmės lemia energetikos sektoriaus įmonės, kurių, ataskaitinių metų pabaigoje siekė 2 075,1 mln. eurų ir sudarė 87,2 proc. viso portfelio finansinių įsipareigojimų vertės. Didžiausia finansinių įsipareigojimų apimtį energetikos sektoriuje išsiskyrė **AB „Ignitis grupė“**, kurios finansiniai įsipareigojimai per 2021 metus padidėjo 7,8 proc., t. y. 102,2 mln. eurų iki 1 406,3 mln. eurų ir sudarė 67,8 proc. viso sektoriaus finansinių įsipareigojimų vertės. Ataskaitiniu laikotarpiu kituose sektoriuose finansiniai įsipareigojimai reikšmingai nekito. 2021 metais VĮ portfelio finansinių įsipareigojimų struktūroje pastebima ilgalaikių įsipareigojimų mažėjimo tendencija – priešingai nei 2020 metais. Jeigu 2020 metais, lyginant su 2019 metų laikotarpiu, pastarieji buvo išaugę ketvirtadaliu, tai per 2021 metus sumažėjo 12,2 proc. Priešinga tendencija užfiksuota trumpalaikių finansinių įsipareigojimų dinamikoje – daugiau nei 8 kartus iki 242,0 mln. eurų išaugus **AB „Ignitis grupė“** trumpalaikiams finansiniams įsipareigojimams, vien ši įmonių grupė fiksavo 54,6 proc. visų VĮ portfelio trumpalaikių finansinių įsipareigojimų, kurie bendrai portfelio mastu sudarė 18,6 proc. visoje finansinių įsipareigojimų struktūroje.

VĮ portfelio apskaitinė nuosavo kapitalo vertė per 2021 metus taip pat beveik nekito. Nors ataskaitiniu laikotarpiu sparčiausiai augo miškininkystės sektoriaus nuosavo kapitalo vertė, kuri padidėjo 23,0 proc., tačiau kiekybine išraiška nebuvo itin reikšminga ir siekė 179,8 mln. eurų (neįtraukiant miškų vertės). Šio sektoriaus turima nuosavo kapitalo vertė sudaro vos 2,3 proc. viso VĮ portfelio apskaitomo nuosavo kapitalo. Iki 2020 metų gana panašaus dydžio nuosavo kapitalo vertes apskaitė tiek energetikos, tiek susisiekimo sektoriai – situacija pakito po VĮ Lietuvos automobilių kelių direkcijos prijungimo, kai susisiekimo sektoriaus nuosavo kapitalo straipsnis buvo papildytas 2,7 mlrd. eurų ir net 2021 metais stipriai nekitęs sudarė 60,3 proc. viso VĮ portfelio nuosavo kapitalo vertės. VĮ portfelio dotacijų ir subsidijų suma 2021 metais padidėjo 13,6 proc. iki 2,3 mlrd. eurų. Daugiau nei pusę, t. y. 65,2 proc. arba 1,5 mlrd. eurų, visų VĮ portfelio dotacijų ir subsidijų ataskaitiniu laikotarpiu teko susisiekimo sektoriui, kurio dotacijos padidėjo beveik ketvirtadaliu arba 0,3 mlrd. eurų, iš kurių 0,8 mlrd. eurų teko **VĮ Lietuvos automobilių kelių direkcijai**, o 0,6 mlrd. eurų **AB „Lietuvos geležinkeliai“** įmonių grupei.

VĮ portfelio turto pokyčio detalizavimas pagal įmones (mln. eurų)



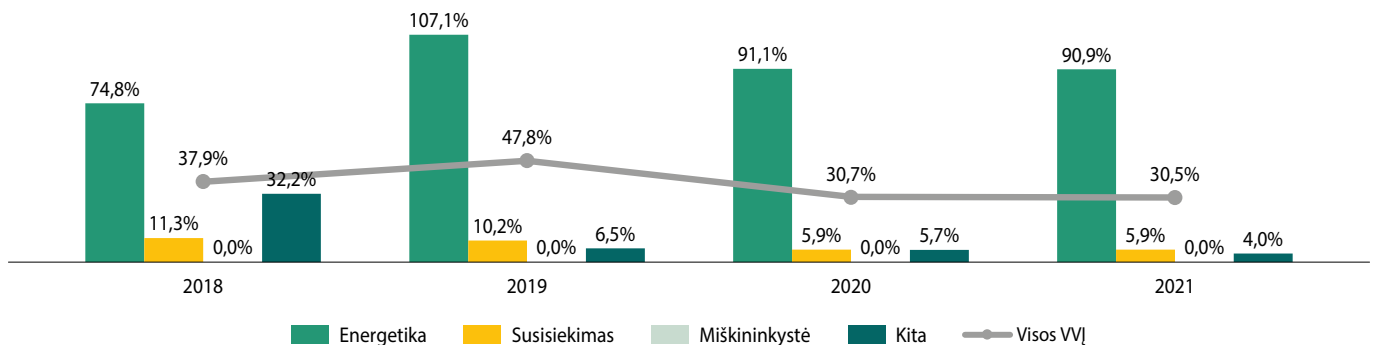
2021 metų pabaigoje VĮ portfelio finansinių įsipareigojimų ir nuosavybės santykis siekė 30,5 proc. ir, lyginant su 2020 metais, praktiškai nekito – sumažėjo vos 0,2 procentinio punkto. Didžiausias finansinių įsipareigojimų ir nuosavo kapitalo santykis 2021

metų pabaigoje fiksuotas energetikos sektoriuje, siekęs 90,9 proc. – daugiausiai tam įtakos turėjo ataskaitiniais metais 4,1 procentinio punkto iki 76,1 proc. padidėjęs minimas **AB „Ignitis grupė“** rodiklis dėl Grupės dukterinės įmonės **UAB „Ignitis“** pasirašytos trumpalaikės

paskolos sutarties, skirtos išaugusiam apyvartinio kapitalo poreikiui finansuoti. Susisiekimo ir miškininkystės sektorių finansinių įsipareigo-

jimų ir nuosavybės santykis išliko nepakitęs ir 2021 metų pabaigoje atitinkamai siekė 5,9 proc. ir 0,0 proc.

D/E santykis



Toliau pateikiama informacija apie VĮ portfolio apskaitinės turto vertės pokyčius detalizuojant juos pagal įmones, kurios turėjo didžiausios įtakos viso portfolio rezultatams.

- ↓ **AB „Klaipėdos nafta“** 2021 metų gruodžio 31 d. valdė 572,1 mln. eurų vertės turtą, t. y. 12,2 proc. arba 79,6 mln. eurų mažiau nei 2020 metų pabaigoje. Šį skirtumą labiausiai lėmė 2021 m. rugpjūčio 31 d. atliktas Klaipėdos naftos terminalo pinigų generuojančio vieneto (PGV) vertės sumažėjimo testavimas, po kurio buvo pripažinti 54,2 mln. eurų vertės sumažėjimo nuostoliai PGV turtui, kurio balansinė vertė 2021 m. rugpjūčio 31 d. buvo 139,3 mln. eurų.
- ↓ **VĮ Ignalinos atominės elektrinės** turtas 2021 metų pabaigoje siekė 482,7 mln. eurų ir, lyginant su 2020 metais, sumažėjo 9,1 proc. arba 48,2 mln. eurų. Turto sumažėjimą daugiausiai lėmė nebenaudojamo turto pardavimas.
- ↑ **UAB Viešųjų investicijų plėtros agentūros** turtas 2021 metų pabaigoje siekė 33,9 mln. eurų ir, lyginant su 2020 metais ženkliai išaugo – beveik 2,5 karto. Šį pokytį labiausiai lėmė dėl papildomų Vyriausybės įnašų į įstatinį kapitalą (siekiant vykdyti investicijas į Trijų Jūrų iniciatyvos Investicinį fondą) per ataskaitinius metus 10,6 mln. eurų padidėjęs ilgalaikis turtas.
- ↑ **VĮ Lietuvos oro uostų** turto apskaitinė vertė 2021 metų pabaigoje sudarė 231,6 mln. eurų. 17,1 proc. arba 33,8 mln. eurų prieaugį lėmė 14,4 proc. padidėjęs ilgalaikio turto straipsnis ir 53,6 proc. pakilusi trumpalaikio turto vertė.
- ↑ **VĮ Turto banko** turtas per ataskaitinį laikotarpį augo ir metų pabaigoje siekė 487,5 mln. eurų. Įmonės aktyviai ataskaitiniais metais augo 9,4 proc.: investicinio turto vertės padidėjimas didžiąja dalimi lėmė bendrą apskaitinės ilgalaikio turto vertės didėjimą 49,6 mln. eurų arba 16,5 proc. Tuo tarpu trumpalaikis turtas mažėjo 5,3 proc. dėl atsargose apskaitomo nekilnojamojo turto, skirto pardavimui, realizavimo aukcionuose.
- ↑ **VĮ Valstybinių miškų urėdijos** turtas 2021 metų pabaigoje siekė 233,9 mln. eurų ir, lyginant su 2020 metais, padidėjo 22,2 proc. arba 42,5 mln. eurų. Daugiausiai augimą lėmė 59,4 proc. arba 32,7 mln. eurų padidėjęs banko sąskaitose laikomų pinigų kiekis.
- ↑ **UAB „Valstybės investicinis kapitalas“** turtas 2021 metų pabaigoje siekė 143 mln. eurų – 99 proc. jo sudarė investicijos į PVF.
- ↑ **UAB „EPSO-G“ įmonių grupės** apskaitinė turto vertė per ataskaitinį laikotarpį išaugo 22,2 proc., t. y. 175,1 mln. eurų, ir 2021 metų pabaigoje siekė 962,6 mln. eurų. Augimą lėmė ataskaitinio laikotarpio metu padvigubėjęs Grupės trumpalaikis turtas, sudaręs trečdalį Grupės turto. Didžiausią įtaką trumpalaikio turto augimui turėjo metų pabaigoje smarkiai išaugusios dujų kainos ir dėl to padidėję gamtinių dujų biržos dalyvių išankstiniai mokėjimai, dėl aukštos elektros kainos surinktos bet dar neišmokėtos VIAP lėšos ir sukaupotos didesnės perkrovų įplaukų pajamos. Nežymų 2,6 proc. ilgalaikio turto augimą lėmė dujotiekio jungties GIPL statybos darbų užbaigimas ir investicijos į elektros perdavimo infrastruktūrą.
- ↑ **VĮ Lietuvos automobilių kelių direkcijos** turtas 2021 metų pabaigoje sudarė 3 477,9 mln. eurų. 6,1 proc. siekusį prieaugį lėmė padidėjęs ilgalaikis turtas, kuris bendroje įmonės turto struktūroje sudaro 98,5 proc. Didžiąją dalį įmonės turto sudaro valstybinės reikšmės keliai – 2 792,0 mln. eurų.
- ↑ **AB „Ignitis grupės“** turtas 2021 metų pabaigoje sudarė 4 251,3 mln. eurų ir, lyginant su 2020 metų ataskaitiniu laikotarpiu paaugo 8,4 proc. Šiam pokyčiui reikšmingiausią įtaką padarė didesnis sukauptas trumpalaikis turtas bei išankstiniai Grupės apmokėjimai už gamtines dujas bei kitas prekes ir paslaugas. Augimą daugiausiai lėmė apyvartinio kapitalo augimas, taip pat gautina suma iš **UAB „EPSO-G“** už **AB „LitGrid“** akcijas (86,2 mln. eurų) buvo perkelta iš ilgalaikių prie trumpalaikių gautinų sumų, nes pagal susitarimą ji turi būti sumokėta iki 2022 m. rugsėjo 30 d. (**UAB „EPSO-G“** sumokėjo 50,0 mln. eurų gruodžio mėn., dar iki sueinant terminui). 2021 m. gruodžio 31 d. ilgalaikis turtas, lyginant su 2020 metų pabaiga kito nežymiai. Augimą daugiausiai lėmė ilgalaikio materialiojo ir nematerialiojo turto augimas dėl 2021 metais atliktos investicijos. Šį teigiamą pokytį iš dalies atsvėrė Tinklų segmento ilgalaikio materialiojo turto, susijusio su elektros veikla, perkainojimo efektas, kuris siekė -48,7 mln. eurų (neįskaitant dotacijų) ir susijusio su dujų veikla ilgalaikio materialiojo turto vertės sumažėjimas -8,9 mln. eurų.
- ↑ **Likusių VĮ** apskaitinio turto vertė per metus padidėjo 45,7 mln. eurų ir taip pat prisidėjo prie bendro VĮ portfolio turto vertės prieaugio. Iš 37 įmonių, kurių turto pokyčiai nebuvo paaiškinti detaliau, 21 įmonės turtas per ataskaitinį laikotarpį mažėjo, likusių 16 – didėjo.

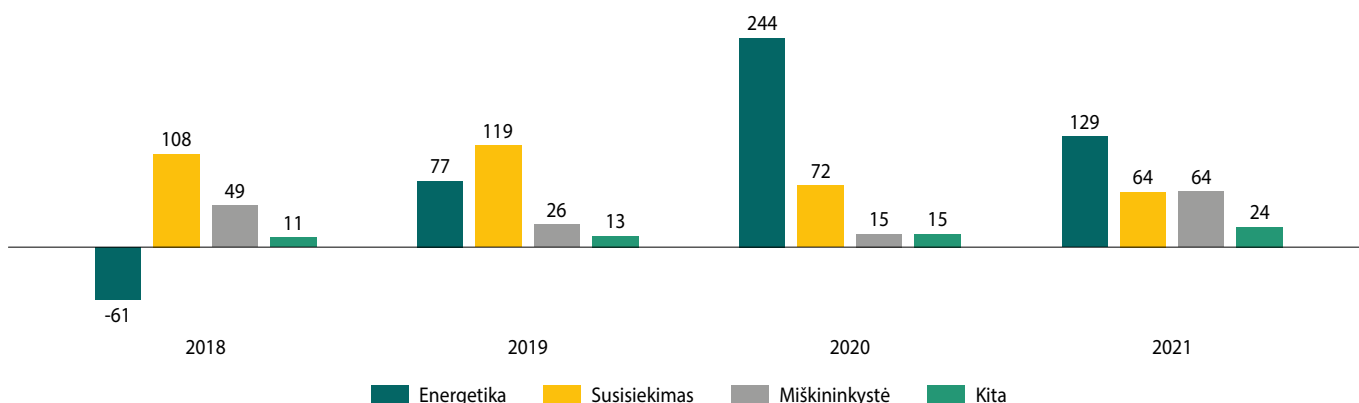
Grynasis pelnas

Per 2021 metus VVĮ grynasis pelnas sumažėjo 19,1 proc.

VVĮ per 2021 metus uždirbo 280,0 mln. eurų grynojo pelno, t. y. 19,1 proc. arba 65,9 mln. eurų mažiau nei 2020 metais. Portfelio grynojo pelno neigiamam pokyčiui daugiausia įtakos turėjo nuo 243,7 mln. eurų iki 128,6 mln. eurų sumažėjęs energetikos sektoriaus įmonių pelnas – ypatingai didelę reikšmę tam turėjo AB „Klaipėdos nafta“ grynasis rezultatas. Susisiekimo sektoriaus įmonių grynasis pelnas sumažėjo 10,1 proc. ir metų pabaigoje siekė 64,4 mln. eurų – šiam

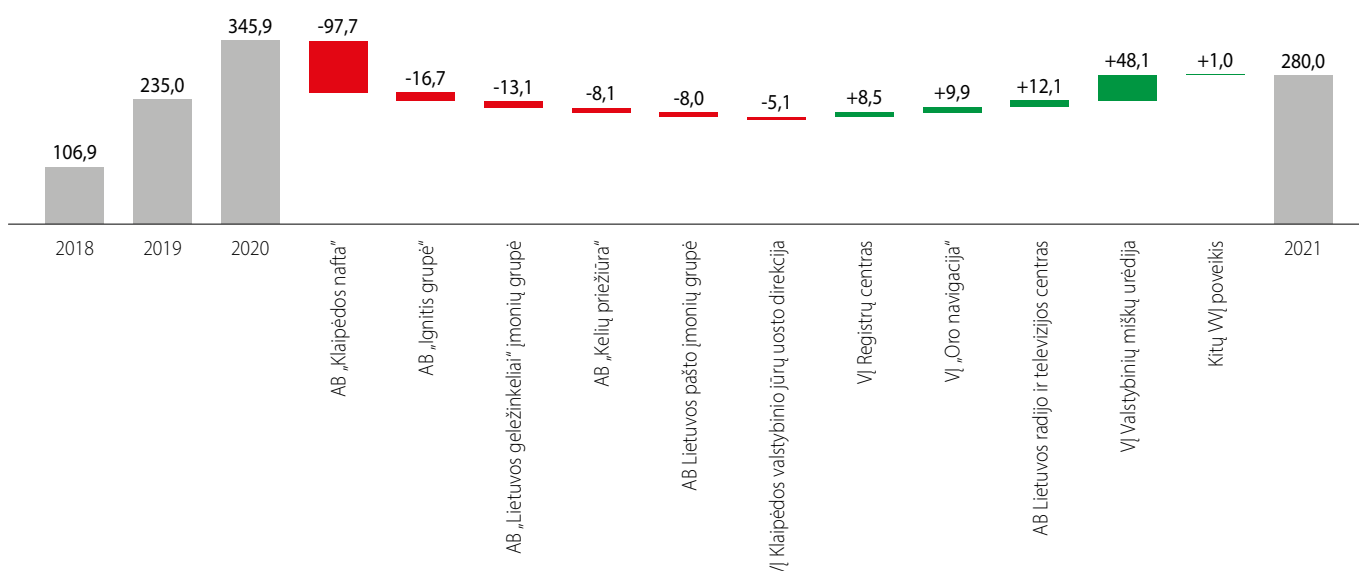
pokyčiui didžiausią įtaką turėjo sumažėjęs AB „Lietuvos geležinkeliai“ įmonių grupės ir AB „Kelių priežiūra“ grynasis pelnas. Miškininkystės sektoriaus grynasis pelnas priešingai nei 2020 metais – ženkliai padidėjo (4 kartus) ir 2021 metais sudarė 63,5 mln. eurų. Kitų 32-iejų, nepriskirtų nei vienam iš pagrindinių sektorių, įmonių grynasis pelnas bendrai padidėjo 55,1 proc. iki 23,5 mln. eurų, daugiausiai šį pokytį lėmė augęs VĮ Registrų centro grynasis pelnas.

Grynasis pelnas (mln. eurų)



Toliau pateikiama informacija apie VVĮ portfelio grynojo pelno pokyčius detalizuojant juos pagal įmones, kurios turėjo didžiausios įtakos viso portfelio rezultatams.

VVĮ portfelio grynojo pelno pokyčio detalizavimas pagal įmones (mln. eurų)






↓ **AB „Klaipėdos nafta“** 2021 metais nustatė nekilnojamojo turto, įrangos ir įrengimų, priskirtų SGD perkrovimo stočiai vertės sumažėjimo požymių dėl regiono SGD rinkos tolimesnės raidos ir SGD perkrovimo stoties veiklos apimtys neapibrėžtumo pasibaigus ilgalaikiai pajėgumų nuomos sutarčiai. Taip pat, Grupė nustatė naftos terminalo nekilnojamojo turto, įrangos ir įrengimų bei naudojimo teise valdomo turto vertės sumažėjimo požymių, kurių atsiradimui įtakos turėjo naftos produktų tranzito iš Baltarusijos praradimas. Dėl išvardintų priežasčių Grupės valdomo turto vertė buvo perkainota vadovaujantis pinigų srautu, kuriuos tas turtas generuos, prognozėmis, ir patirtas 54,2 mln. eurų perkainojimo nuostolis. Papildomai, dėl turto perkainojimo atsiradęs 8,1 mln. eurų atidėtojo pelno mokesčio poveikis ir valiutų kursų įtaka mažino grynąjį pelną, o kuklesnės krovos apimtys lėmė 10 mln. eurų mažesnes naftos verslo segmento pajamas. Visos išvardintos priežastys nulėmė, kad Grupės 2020 metais uždirbtas grynasis pelnas, siekęs 33,6 mln. eurų, 2021 metais reikšmingai sumažėjo ir fiksuojama, kad Grupė ataskaitiniu laikotarpiu patyrė į 64,1 mln. eurų nuostolį.

- ↓ **AB „Ignitis grupė“** 2021 metais uždirbo 153,9 mln. eurų grynojo pelno, t. y. 16,7 mln. eurų arba beveik 10 proc. mažiau nei 2020 metų laikotarpiu. Šį pokytį nulėmė beveik dvigubai išaugusios sąnaudos elektros, gamtinių dujų ir kitų paslaugų pirkimui. Nors ženkliai (54,6 proc.) augo ir Grupės uždirbtos pajamos, tačiau dėl minėto sąnaudų efekto pardavimo savikainai padidėjus beveik du kartus (95,5 proc.), 2021 metų finansinis grynasis rezultatas buvo mažesnis nei prieš metus.
- ↓ **AB „Lietuvos geležinkeliai“ įmonių grupė** dirbo pelningai – uždirbta 23,5 mln. eurų grynojo pelno, tačiau prastesnius Grupės rezultatus lėmė 3,5 proc. iki 436,4 mln. eurų padidėjusios sąnaudos. Labiausiai augusios kitos sąnaudos – 2021 metais sudarė 39,2 mln. eurų ir lyginant su 2020 metais, išaugo 12,4 mln. eurų arba 46,2 proc. Nusprendus likviduoti UAB „Saugos paslaugos“ 2021 metais išaugo Grupės įmonių sąnaudos apsaugos paslaugoms įsigyti. Taip pat analizuojamu periodu augo sąnaudos IT įrangos nuomai, konsultacijoms, diegiant ERP sistemą ir kt. Materialios įtakos sąnaudų augimui turėjo ilgalaikio turto ir atsargų vertės sumažėjimas, po ilgalaikio turto inventorizacijos nurašius nebaigtos statybos projektus bei nejudančias atsargas. Taip pat augo energetinių išteklių sąnaudos – 2021 m. sudarė 61,2 mln. eurų ir lyginant su 2020 metais išaugo 5,5 mln. eurų arba 9,8 proc. Pokyčius sąlygojo ženkliai dalimi išaugusios energetinių išteklių kainos, ypač metų pabaigoje. Kitų užsienio geležinkelių suteiktos paslaugos – 2021 metais sudarė 19,2 mln. eurų ir lyginant su 2020 metais padidėjo beveik ketvirtadaliu (3,6 mln. eurų). Sąnaudos atspindi tarptautinių pervežimų ir lokomotyvų darbo pasienio ruožuose apimtis. Sąnaudų augimui įtakos turėjo išaugęs konteinerių srautas iš Kinijos bei pradėta veikla Lenkijoje.
- ↓ **AB „Kelių priežiūra“** 2021 metais patyrė 3,3 mln. eurų nuostolį. Finansiniams rezultatams svarią įtaką turėjo ir žiemos sezono mėnesiais vyraavusios oro sąlygos. Dėl keliuose buvusių sudėtingų sąlygų 2021 metais užfiksuotas ženklus frikcinių medžiagų poreikio augimas. 2021 metais buvo sunaudota 100 tūkst. tonų daugiau druskos ekvivalento nei tuo pačiu laikotarpiu prieš metus. Taip pat 3 proc. augo ir pačios druskos kaina. Remiantis vidutine 2021 metais vyrausia druskos kaina ir suvartotu jos kiekiu, Įmonei tai papildomai kainavo 5,1 mln. eurų. Sudėtingesnės oro sąlygos pareikalavo ir didesnių degalų sąnaudų prižiūrint kelius. Skaičiuojama, kad 2021 metų žiemos sezono metu buvo 1,8 mln. eurų didesnės degalų sąnaudos nei per tą patį laikotarpį 2020 metais. 2021 metų rezultatui įtaką taip pat darė ir mažesnės nei 2020 metais komercinės veiklos pajamos, kurių apimtis neleido amortizuoti papildomų kaštų, susijusių su žymiai sunkesne žiema nei 2020 metais, išaugusiomis kuro sąnaudomis, didėjančiomis energetinių išteklių kainomis.
- ↓ **AB Lietuvos pašto įmonių grupė** patyrė 6,4 mln. eurų grynąjį nuostolį. Didžiausią poveikį tokiems Grupės grynojo pelno rezultatams turėjo 6 proc. augusios veiklos sąnaudos, kai tuo tarpu pajamos sumažėjo 0,8 proc. 2021 metais 14 proc. augo atsiskaitymų su užsienio šalių paštais sąnaudos, sudariusios 26,6 mln. eurų. Šių sąnaudų augimą lėmė ženkliai augęs ETOE veiklos srautas. Taip pat šios sąnaudos augo dėl įgyvendintų UPU pakeitimų, susijusių su galutiniais atsiskaitymais tarp paštų. Medžiagų ir žaliavų 2021 metais buvo suvartota 15 proc. daugiau, labiausiai tą lėmė didesnės degalų sąnaudos. Taip pat 11 proc. augo ilgalaikio turto nusidėvėjimo sąnaudos: dėl padidėjusio nusidėvėjimo iš ilgalaikės nuomos sutarčių ir naujo Vilniaus logistikos centro bei jame esančios skirstymo įrangos eksploatavimo. Kitos sąnaudos augo 35 proc., daugiausiai įtakos tam turėjo didėjusios kurjerių paslaugų ir paštomatų aptarnavimo sąnaudos. Šių sąnaudų augimą paskatino padidėjęs siuntų srautas.
- ↓ **VĮ Klaipėdos valstybinio jūrų uosto direkcijos** grynasis pelnas ataskaitiniu laikotarpiu sudarė 31,4 mln. eurų, t. y. 5,1 mln. eurų mažiau nei 2020 metais. Finansiniam rezultatui esminės įtakos 2021 metais turėjo ne pajamų bei sąnaudų pokyčiai, tačiau mokesčių aplinkos pasikeitimas. 2017 metais priimti LR pelno mokesčio įstatymo pakeitimai nulėmė, kad 2019 m. ir 2020 m. dėl taikomos pelno mokesčio lengvatos (Pelno mokesčio įstatymo (PMĮ) 461 straipsnis), atsižvelgiant į įmonės įgyvendinamus investicinius projektus, apskaičiuotas pelno mokestis buvo neigiamas ir turėjo teigiamos įtakos grynojo pelno rodikliui (2019 metais grynasis pelnas dėl neigiamo pelno mokesčio padidėjo 2,5 mln. eurų, 2020 metais – 0,7 mln. eurų). 2021 metais apskaičiuotas teigiamas pelno mokestis (5,3 mln. eurų) padarė reikšmingą įtaką ir lėmė beveik 14 proc. grynojo pelno sumažėjimą.
- ↑ **VĮ Registrų centro** 2021 metais uždirbo 19,7 mln. eurų grynojo pelno, t. y. beveik 76 proc. daugiau nei praėjusiu ataskaitiniu laikotarpiu. Įmonės teigiamą rezultato pokytį lėmė augusios teikiamų paslaugų apimtys ir sėkmingai suvaldyta sąnaudų dinamika. Administracinių paslaugų apimtys 2021 metais padidėjo 25 proc. lyginant su 2020 metais ir sudarė 59,8 mln. eurų. 2021 metais suteiktų paslaugų struktūroje didžiausią dalį sudaro Nekilnojamojo turto kadastras ir registras, kurio suteiktų paslaugų apimtys, lyginant su 2020 metais, augo 43 proc. Taip pat ženkliai išaugo Juridinių asmenų ir Gyventojų registrų, Juridinių asmenų dalyvių informacinės sistemos ir Elektroninių siuntų pristatymo paslaugų apimtys. Komercinės paslaugos, sudarančios 7 proc. pajamų, ataskaitiniu laikotarpiu padidėjo 41,2 proc. iki 4,8 mln. eurų.
- ↑ **VĮ „Oro navigacija“** grynasis pelnas padidėjo 26,4 mln. eurų ir 2020 metų pabaigoje siekė 34,0 mln. eurų. Augimą lėmė spartesnis sąnaudų nei pajamų mažėjimas. Įmonės pajamos susitraukė 23,2 proc., šį pokytį lėmė 2019 metais sausio 1 d. įsigaliojęs 16-asis TFAS „Nuoma“, pagal kurį nuo 2020 metų pradžios 26,8 mln. eurų per metus sumažinta SGD saugumo dedamoji. Įsigaliojus TFAS pakeitimui nuomos įsipareigojimai pripažįstami finansinės būklės ataskaitoje kaip turtas ir įsipareigojimas (teisė į nuomojamą turtą ir finansinės nuomos įsipareigojimai). Įmonės pardavimo savikaina sumažėjo 39,0 proc., labiausiai dėl 29,5 mln. eurų mažesnių naudojimo teise valdomo turto nusidėvėjimo sąnaudų ir 2,9 mln. eurų sumažėjusių laivo-saugyklos „Independence“ sąnaudų. Ženklus nusidėvėjimo sąnaudų sumažėjimas susijęs su laivo-saugyklos įsigijimo opciono kapitalizavimu 2019 metų gruodžio 31 d., kuomet naudojimo teise valdomo turto naudingo tarnavimo laikas buvo pailgintas nuo 5-ių iki 25-ių metų.
- ↑ **AB Lietuvos radijo ir televizijos centro** grynasis pelnas ataskaitiniais metais siekė 12,3 mln. eurų. Be MEZON verslo pardavimo sandorio rezultato ir be vienkartinį pajamų bei sąnaudų, Įmonė 2021 metais uždirbo 481 tūkst. eurų grynojo pelno, t. y. 2,3 karto daugiau nei 2020 metais, kai grynasis rezultatas siekė 209 tūkst. eurų.
- ↑ **VĮ Valstybinių miškų urėdija** 2021 metais uždirbo 63,5 mln. eurų grynojo pelno, t. y. keturis kartus daugiau nei praėjusiu ataskaitiniu laikotarpiu. Minėtam pokyčiui reikšmingą įtaką turėjo vidutinės kubinio metro kainos padidėjimas 49 proc., kuris lėmė žaliavinės medienos pardavimų pajamų augimą 31,6 proc. iki 185,1 mln. eurų. Analizuojamu ataskaitiniu laikotarpiu patirtos sąnaudos, lyginant su 2020 metais, didėjo 10,1 proc. dėl mokesčių, mokesčių fondo, nusidėvėjimo, kitų prekių ir paslaugų sąnaudų, atidėjinių augimo, tačiau teigiamo medienos kainų pokyčio įtaka ataskaitiniu laikotarpiu fiksuojama ženkliai išaugusiame Įmonės grynajame rezultate.
- ↑ **Likusios VVĮ** 2021 metais uždirbo 1,0 mln. eurų daugiau grynojo pelno nei 2020 metais. Iš 37 įmonių, kurių pokyčiai nebuvo detaliau aprašyti, 25 įmonės veikė pelningai, likusios 12 įmonių patyrė nuostolį (atitinkamai 2020 metais nuostolingai dirbančių VVĮ buvo trečdaliu mažiau).

Įmonių aprašymai




AB „Ignitis grupė“	62	UAB Viešųjų investicijų plėtros agentūra	107
<i>AB „Ignitis grupė“ valdomos įmonės</i>	64	VĮ „Mūsų amatai“	108
UAB „EPSO-G“ įmonių grupė	67	UAB „Lietuvos kinas“	109
<i>UAB „EPSO-G“ valdomos įmonės</i>	69	UAB Valstybės investicijų valdymo agentūra	110
AB „Klaipėdos nafta“	71	UAB „Lietuvos monetų kalykla“	111
<i>UAB „SGD logistika“</i>	73	VĮ Distancinių tyrimų ir geoinformatikos centras „Gis-centras“	112
VĮ Ignalinos atominė elektrinė	74	AB „Detonas“	113
AB „Lietuvos geležinkeliai“ įmonių grupė	76	AB „VIAMATIKA“	114
<i>AB „Lietuvos geležinkeliai“ valdomos įmonės</i>	78	AB Giraitės ginkluotės gamykla	115
AB Lietuvos pašto įmonių grupė	80	UAB „Investicijų ir verslo garantijos“	116
AB Lietuvos radijo ir televizijos centras	82	UAB „Kofinansavimas“	117
AB „Kelių priežiūra“	84	UAB „Toksika“	118
VĮ „Oro navigacija“	86	UAB Lietuvos parodų ir kongresų centras „LITEXPO“	119
VĮ Klaipėdos valstybinio jūrų uosto direkcija	88	AB „Jonavos grūdai“	120
VĮ Lietuvos oro uostai	90	AB „Lietuvos veislininkystė“	121
VĮ Valstybinių miškų urėdija	92	UAB „Lietuvos žirgynas“	122
VĮ Registrų centras	94	UAB „Panevėžio veislininkystė“	123
VĮ Lietuvos automobilių kelių direkcija	96	UAB „Šilutės polderiai“	124
VĮ „Regitra“	98	UAB „Šilutės veislininkystė“	125
<i>AB „Smiltynės perkėla“</i>	100	UAB "Valstybės investicinis kapitalas"	126
<i>AB Vidaus vandens kelių direkcija</i>	101	UAB Žemės ūkio paskolų garantijų fondas	127
<i>UAB „Projektų ekspertizė“</i>	102	UAB „Pieno tyrimai“	128
<i>UAB Statybos produkcijos sertifikavimo centras</i>	103	VĮ Valstybės žemės fondas	129
<i>UAB „Būsto paskolų draudimas“</i>	104	VĮ Žemės ūkio informacijos ir kaimo verslo centras	130
<i>VĮ „Indėlių ir investicijų draudimas“</i>	105	UAB „Genetiniai ištekliai“	131
<i>VĮ Turto bankas</i>	106		

Įmonė	Pardavimo pajamos		Grynasis pelnas		Dividendai/Pelno įmokos		Turtas		Nuosavas kapitalas	
	Tūkst. eurų	Dalis portfelyje (proc.)	Tūkst. eurų	Poveikis portfelio rezultatui (proc.)	Tūkst. eurų	Dalis portfelyje (proc.)	Tūkst. eurų	Dalis portfelyje (proc.)	Tūkst. eurų	Dalis portfelyje (proc.)
 AB „Ignitis grupė“	↑ 1 890 399	53,7%	↓ 153 904	55,0%	↓ 64 001	42,3%	↑ 4 251 253	29,6%	↑ 1 848 981	45,6%
 UAB „EPSO-G“ įmonių grupė	↑ 362 603	10,3%	↓ 39 818	14,2%	↑ 845	0,6%	↑ 962 606	6,7%	↑ 271 598	6,7%
 AB „Klaipėdos nafta“	↓ 61 811	1,8%	↓ 64 075	-22,9%	↓ 0	0,0%	↓ 572 081	4,0%	↓ 144 713	3,6%
 VĮ Ignalinos atominė elektrinė	↓ 162	0,0%	↓ 1 102	-0,4%	0	0,0%	↓ 482 693	3,4%	↓ 18 689	0,5%
 AB „Lietuvos geležinkeliai“ įmonių grupė	↓ 458 377	13,0%	↓ 23 464	8,4%	↓ 6 241	4,1%	↑ 2 117 881	14,7%	↑ 1 166 608	28,8%
 AB Lietuvos pašto įmonių grupė	↓ 99 215	2,8%	↓ 6 445	-2,3%	0	0,0%	↑ 124 161	0,9%	↓ 27 251	0,7%
 AB Lietuvos radijo ir televizijos centras	↓ 9 652	0,3%	↑ 12 344	4,4%	↑ 7 639	5,0%	↑ 59 392	0,4%	↑ 45 259	1,1%
 AB „Kelių priežiūra“	↓ 91 877	2,6%	↓ 3 303	-1,2%	↓ 0	0,0%	↓ 128 448	0,9%	↓ 106 760	2,6%
 VĮ „Oro navigacija“	↑ 26 167	0,7%	↑ 5 092	1,8%	0	0,0%	↑ 59 848	0,4%	↑ 47 111	1,2%
 VĮ Klaipėdos valstybinio jūrų uosto direkcija	↓ 66 082	1,9%	↓ 31 408	11,2%	↓ 21 705	14,3%	↑ 663 881	4,6%	↑ 553 424	13,7%
 VĮ Lietuvos oro uostai	↑ 28 982	0,8%	↑ -253	-0,1%	↑ 4 719	3,1%	↑ 231 605	1,6%	↓ 127 768	3,2%
 VĮ Valstybinių miškų urėdija	↑ 205 879	5,9%	↑ 63 464	22,7%	↑ 20 744	13,7%	↑ 233 879	1,6%	↑ 179 812	4,4%
 VĮ Registru centras	↑ 65 191	1,9%	↑ 19 734	7,0%	↑ 11 678	7,7%	↑ 67 383	0,5%	↑ 44 437	1 1%
 VĮ Lietuvos automobilių kelių direkcija	↑ 10 699	0,3%	↑ 2 445	0,9%	↑ 2 104	1,4%	↑ 3 477 902	24,2%	↓ 2 606 740	64,3%
 VĮ „Regitra“	↑ 24 516	0,7%	↑ 3 509	1,3%	↓ 4 003	2,6%	↓ 24 780	0,2%	↓ 16 560	0,4%

*AB "Klaipėdos nafta" Stebėtojų taryba bei VĮ "Oro navigacija" Valdyba ir VĮ Klaipėdos valstybinio jūrų uosto direkcijos Valdyba 2022-07-01 nebuvo suformuotos

↑ Rodyklė vaizduoja teigiamą pokytį;

↓ Rodyklė vaizduoja neigiamą pokytį;

Įmonė	Darbuotojai		Kolegialių valdymo ir priežiūros organų struktūra (2022-07-01)						ROE (proc.)
	Vnt.	Dalis portfelyje (proc.)	Valdyboje		Dalis įmonėje (proc.)	Stebėtojų taryboje		Dalis įmonėje (proc.)	
			Nepriklausomi	Iš viso		Nepriklausomi	Iš viso		
 AB „Ignitis grupė“	↑ 3 886	14,1%	0	5	0,0%	5	7	71,4%	↓ 8,4%
 UAB „EPSO-G“ įmonių grupė	↑ 1 278	4,6%	2	4	60,0%	-	-	-	↓ 15,8%
 AB „Klaipėdos nafta“	↓ 375	1,4%	4	5	80,0%	-*	-*	-*	↓ -35,5%
 VĮ Ignalinos atominė elektrinė	↓ 1 744	5,9%	3	5	60,0%	-	-	-	↓ -5,7%
 AB „Lietuvos geležinkeliai“ įmonių grupė	↓ 7 804	28,3%	5	7	71,4%	-	-	-	↓ 2,0%
 AB Lietuvos pašto įmonių grupė	↓ 3 728	13,5%	3	4	75,0%	-	-	-	↓ -21,1%
 AB Lietuvos radijo ir televizijos centras	↓ 141	0,5%	2	3	66,7%	-	-	-	↑ 32,0%
 AB „Kelių priežiūra“	↓ 2 251	8,2%	3	5	60,0%	-	-	-	↓ -3,0%
 VĮ „Oro navigacija“	↓ 269	1,0%	-*	-*	-*	-	-	-	↑ 11,4%
 VĮ Klaipėdos valstybinio jūrų uosto direkcija	↓ 237	0,9%	-*	-*	-*	-	-	-	↓ 5,7%
 VĮ Lietuvos oro uostai	↓ 519	1,9%	3	5	60,0%	-	-	-	↑ -0,2%
 VĮ Valstybinių miškų urėdija	↓ 2 541	9,2%	3	5	60,0%	-	-	-	↑ 38,9%
 VĮ Registru centras	↑ 1 525	5,5%	5	7	71,4%	-	-	-	↑ 48,4%
 VĮ Lietuvos automobilių kelių direkcija	↑ 258	0,9%	4	5	80,0%	-	-	-	0,1%
 VĮ „Regitra“	↑ 542	2,0%	3	5	60,0%	-	-	-	↑ 20,7%

AB „Ignitis grupė“

www.ignitisgrupe.lt



Elektros ir šilumos energijos gamyba, tiekimas, elektros energijos importas bei eksportas, skirstymas ir prekyba ir gamtinių dujų tiekimas bei skirstymas, taip pat elektros energetikos ūkio aptarnavimas ir plėtra

Grupę sudaro „Ignitis gamyba“, AB (valdoma akcijų dalis – 100 proc.), AB „Energijos skirstymo operatorius“ (100 proc.), „Ignitis“ UAB (100 proc.), per „Ignitis“ UAB – Ignitis Eesti OU (100 proc.), Ignitis Latvija SIA (100 proc.), Ignitis Polska S.p. z o.o (100 proc.), Ignitis Suomi Oy (100 proc.); UAB Elektroninių mokėjimų agentūra (100 proc.), UAB Vilniaus kogeneracinė jėgainė (100 proc.), UAB Kauno kogeneracinė jėgainė (51 proc.), UAB „Ignitis grupės paslaugų centras“ (100 proc.), UAB „Transporto valdymas“ (100 proc.), UAB „Gamybos optimizavimas“ (100 proc.), UAB „Ignitis renewables“ (100 proc.), per UAB „Ignitis renewables“ – Pomerania Wind Farm sp. z o.o. (100 proc.), UAB „EURAKRAS“ (100 proc.), UAB „Vėjo vatas“ (100 proc.), UAB „Vėjo gūsis“ (100 proc.), UAB „VVP Investment“ (100 proc.), Tuuleenergia OU (100 proc.), UAB „Ignitis Renewables projektai“ (100 proc.), Ignitis renewables Polska“ (100 proc.), Altiplano Elektrownie Wiatrowe B1 sp. z o.o. (100 proc.), Ignitis renewables Latvia SIA (100 proc.), likviduojama įmonė UAB „Energetikos paslaugų ir rangos organizacija“ (100 proc.), NT Valdos, UAB (100 proc.) – išregistruota 2022 m. rugpjūtį.

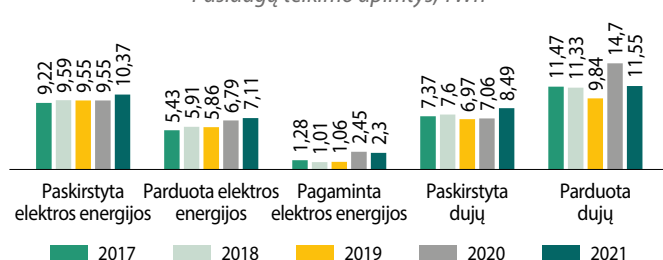
SVARBIAUSI ĮVYKIAI:

- Kovo mėn.** UAB Vilniaus kogeneracinė jėgainė (Vilniaus KJ) pradėjo veiklą atliekas į energiją vėrciantis blokas;
- Balandžio mėn.** nuosavybės teisę į visas AB „Energijos skirstymo operatorius“ akcijas perrašyta AB „Ignitis grupė“;
- Gegužės mėn.** Pomeranijos VP Lenkijoje pagaminta pirmoji elektros energija;
- Gegužės mėn.** sudaryta sutartis su infrastruktūros tiekėju dėl maždaug 1,2 mln. išmaniųjų skaitiklių;
- Gegužės mėn.** „Standard & Poor’s“ atliko kasmetinį kredito reitingo vertinimą ir parvartino BBB+ (stabili perspektyva) kredito reitingą;
- Birželio mėn.** inicijuotas Grupės atsinaujinančių išteklių energijos įmonių, išskyrus Kauno HE ir Kruonio HAE, konsolidavimo projektas;
- Rugsėjo mėn.** nuosavybės teisę į visas „Ignitis gamyba“, akcijas perrašyta AB „Ignitis grupė“.

Igyvendindama lūkesčių rašte keliamą lūkestį Grupė siekia nuosekliai gerinti tinklo patikimumo rodiklius – elektros ir dujų, SAIDI (Vidutinė neplanuotų elektros energijos arba dujų persiuntimo nutraukimų trukmė) ir SAIFI (Neplanuotų nutraukimų dažnis tenkantis vienam vartotojui). Per 2021 metus Grupės elektros SAIDI rodiklis pakito nuo 207,7 min. iki 202,0 min. SAIFI rodiklis didėjo nuo 1,34 vnt. iki 1,45 vnt. Dujų skirstymo SAIDI rodiklis taip pat mažėjo ir siekė 0,47 min. (2020 metais – 1,61 min.), SAIFI rodiklis sudarė apie 0,006 vnt., kai 2020 metais apie 0,010 vnt. 2021 metais elektros kokybės rodiklius neigiamai paveikė ekstremalios oro sąlygos (šlapio sniego danga metų pradžioje, vietinės audros gegužės–birželio mėnesiais bei lapkričio–gruodžio mėnesiais). Nepaisant to, 2020 metų kovo 12–13 d. įvykusi audra „Laura“ padarė daug didesnę neigiamą įtaką elektros kokybės (SAIDI) rodikliams, todėl 2021 metų rodiklio reikšmės buvo geresnės nei 2020 metais. Gamtinių dujų kokybės rodikliai ataskaitiniais metais pagerėjo, lyginant su 2020 metais, nes ataskaitiniais metais nebuvo fiksuota itin reikšmingų sutrikimų.

Paskirstytos elektros energijos kiekis 2021 metais padidėjo 8,6 proc. ir siekė 10,4 TWh. Proporcingai augo tiek verslo klientų, tiek privačių klientų elektros energijos vartojimas, kurį labiausiai lėmė oro sąlygos bei bendrai išaugęs vartojimas. Parduotos elektros kiekis padidėjo 4,7 proc. iki 7,1 TWh dėl didesnių pardavimų verslo klientams, kuriuos sąlygojo išaugęs verslo klientų skaičius bei pagyvėjusi ekonomika. Tuo pat metu pardavimai privatiems klientams šiek tiek sumažėjo dėl elektros rinkos liberalizacijos. Pagamintos elektros energijos apimtys sumažėjo 6,3 proc. ir siekė 2,3 TWh. Daugiausiai įtakos šiam pokyčiui turėjo dėl pasikeitusių rinkos sąlygų mažesnė Elektrėnų KCB ir Kruonio HAE gamyba. Grupės įmonių paskirstytas dujų kiekis 2021 metais išaugo 20,3 proc. ir sudarė 8,5 TWh, labiausiai dėl šaltensio oro šildymo sezono metu. Parduotų gamtinių dujų apimtys siekė 11,6 TWh, t. y. 21,4 proc. mažiau nei 2020 metais. Ataskaitiniais metais gamtinių dujų kiekis parduotas verslo klientams sumažėjo 41,9 proc., pokytį sąlygojo mažesni pardavimai verslo klientams Lietuvoje, Latvijoje ir Suomijoje. Mažesnius pardavimus verslo klientams Lietuvoje ir Latvijoje lėmė 2020 metais atlikti vienkartiniai sandoriai, kurie neįvyko 2021 metais, o Suomijoje sumažėjimą lėmė išaugusi konkurencija.

Paslaugų teikimo apimtys, TWh



Generalinis direktorius
Darius Maikštėnas

Stebėtojų tarybos pirmininkas
Alfonso Faubel

- ↑ Pardavimo pajamos padidėjo 54,6 proc. iki 1 890,4 mln. eurų
- ↓ Grynas pelnas sumažėjo 9,8 proc. iki 153,9 mln. eurų
- ↓ Grąža valstybei sumažėjo 13,0 proc. iki 64,0 mln. eurų.

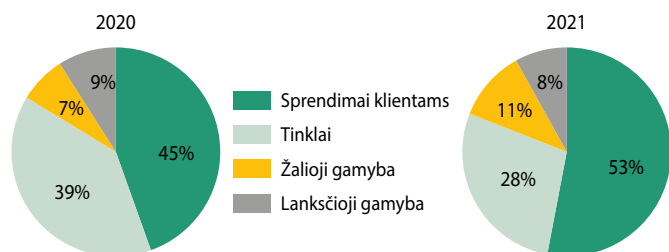
PELNO (NUOSTOLIŲ) ATASKAITA (TŪKST. EURŲ)	2020 METAI	2021 METAI	POKYTIS
Pardavimo pajamos	1 223 090	1 890 399	+54,6%
Pardavimo savikaina	705 729	1 379 955	+95,5%
Bendras pelnas (nuostoliai)	517 361	510 444	-1,3%
Pardavimo sąnaudos	136 853	152 647	+11,5%
Bendrosios ir administracinės sąnaudos	165 508	173 243	+4,7%
Kitos veiklos rezultatai	0	0	-
Finansinė ir investicinė veikla	-20 245	-16 097	+20,5%
Pelnas (nuostoliai) prieš apmokestinimą	194 755	168 457	-13,5%
Pelno mokestis	24 167	14 553	-39,8%
Grynas pelnas (nuostoliai)	170 588	153 904	-9,8%
BALANSAS (TŪKST. EURŲ)	2020-12-31	2021-12-31	POKYTIS
Ilgalaikis turtas	2 886 385	2 860 440	-0,9%
Trumpalaikis turtas	1 010 425	1 233 814	+22,1%
Pinigai ir pinigų ekvivalentai	658 795	449 073	-31,8%
Ateinančių laikotarpių sąnaudos ir sukauptos pajamos	24 124	156 999	+550,8%
Turto iš viso	3 920 934	4 251 253	+8,4%
Nuosavos kapitalas	1 813 293	1 848 981	+2,0%
Dotacijos, subsidijos	277 109	279 134	+0,7%
Atidėjiniai	64 211	71 619	+11,5%
Mokėtinų sumos ir kiti įsipareigojimai	1 551 800	1 801 819	+16,1%
Po vieny metų mokėtinų sumos ir kiti ilgalaikiai įsipareigojimai	1 321 462	1 211 959	-8,3%
Finansiniai įsipareigojimai	1 275 256	1 164 352	-8,7%
Per vienus metus mokėtinų sumos ir kiti trumpalaikiai įsipareigojimai	230 338	589 860	+156,1%
Finansiniai įsipareigojimai	28 877	241 962	+737,9%
Sukauptos sąnaudos ir ateinančių laikotarpių pajamos	214 521	249 700	+16,4%
Nuosavo kapitalo ir įsipareigojimų iš viso	3 920 934	4 251 253	+8,4%
RODIKLIAI	2020-12-31	2021-12-31	POKYTIS
ROA	4,8%	3,8%	-1,0 p. p.
ROE	10,8%	8,4%	-2,4 p. p.
D/E	71,9%	76,1%	4,1 p. p.
EBITDA	328 374	307 022	-6,5%
EBITDA marža	26,8%	16,2%	-10,6 p. p.
Grynojo pelno marža	13,9%	8,1%	-5,8 p. p.
INDĖLIS Į VALSTYBĖS BIUDŽETĄ (TŪKST. EURŲ)	2020 METAI	2021 METAI	POKYTIS
Paskirti dividendai (valstybės dalis)	73 568	64 001	-13,0%
INFORMACIJA APIE DARBUOTOJUS	2020-12-31	2021-12-31	POKYTIS
Darbuotojų skaičius	3 859	3 959	+2,6%
Vidutinis vadovo mėnesio atlyginimas (bruto, eurais)**	6 778	8 228	+21,4%
VALSTYBEI ATSTOVAUJANTI INSTITUCIJA	PRIKLAUSANTI AKCIJŲ DALIS		
Finansų ministerija	73,1%		
Smulkieji investuotojai	26,9%		
VADOVYBĖ (2022-07-01)			
Generalinis direktorius	Darius Maikštėnas		
Valdybos pirmininkas	Darius Maikštėnas		
Valdybos nariai	Živilė Skibarkienė Jonas Rimavičius Vidmantas Salietis Mantas Mikalajūnas		
Stebėtojų tarybos pirmininkas	Alfonso Faubel*		
Stebėtojų taryba	Judith Buss* Bent Christensen* Lorraine Wrafter* Tim Brooks* Aušra Vičkauskienė Ingrida Muckutė		

*Nepriklausomas narys (-ė)

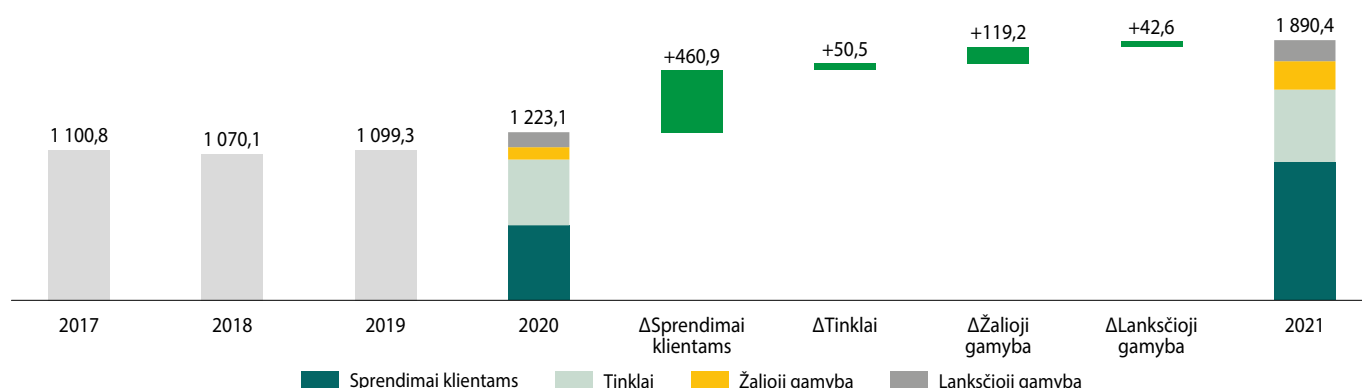
** Įskaitant atlygį už valdybos pirmininko pareigas

Pagrindiniai Grupės pajamų šaltiniai – keturi veiklos segmentai. Ataskaitiniais metais Sprendimų klientams segmento, kuriam priskiriama prekybos elektra ir dujomis veikla, pajamos siekė 1 009,4 mln. eurų ir sudarė 53,0 proc. nuo visų Grupės pajamų. Pajamos iš Tinklų segmento, sudariusios 28,0 proc. nuo visų Grupės pajamų, siekė 532,7 mln. eurų. Žaliosios gamybos segmento pajamos sudarė 11,0 proc. arba 209,1 mln. eurų, o Lanksčiosios gamybos pajamos siekė 8,1 proc. arba 153,5 mln. eurų.

Grupės pajamų struktūra



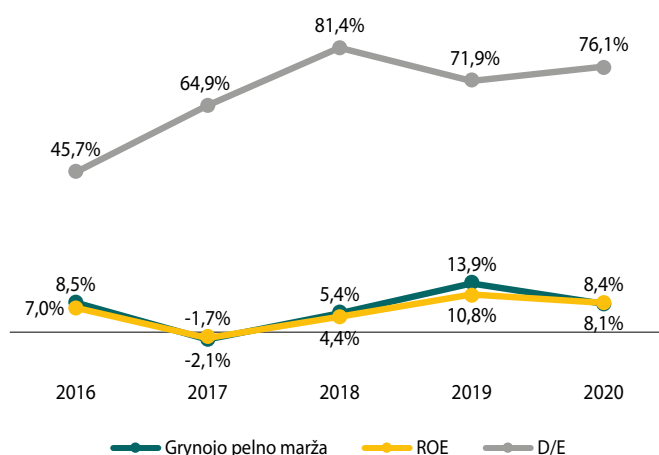
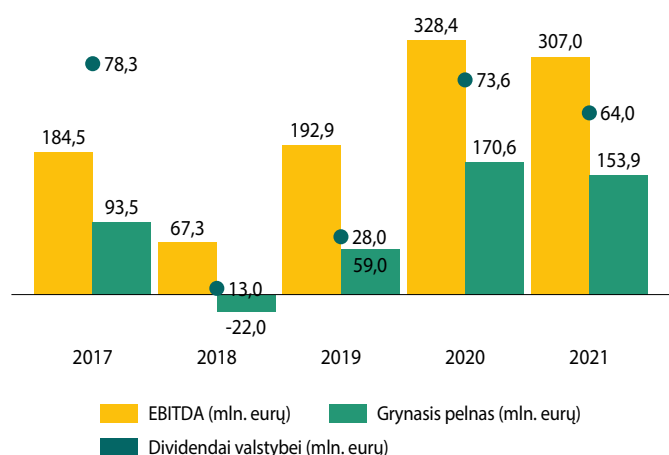
Pardavimo pajamos (mln. eurų)



Grupės veiklos sąnaudos padidėjo 69,2 proc. ir siekė 1 705,8 mln. eurų. Ataskaitiniais metais elektros ir gamtinių dujų pirkimų sąnaudos siekė 1 380,0 mln. eurų, t. y. 95,6 proc. daugiau nei 2020 metais. Pokytį sąlygojo didesnės elektros energijos ir gamtinių dujų pirkimai, daugiausiai dėl padidėjusių rinkos kainų ir vartojimo išaugusio dėl šaltesnės žiemos bei didesnio bendro vartojimo. Anksčiau aptarti pajamų ir sąnaudų pokyčiai lėmė, kad **Grupės grynasis rezultatas 2021 metais sumažėjo 9,8 proc. ir siekė 153,9 mln. eurų.** Taip pat 6,5 proc. sumažėjo Grupės EBITDA, kuri 2021 metų pabaigoje siekė 307,0 mln. eurų. Grynojo rezultato pokytis turėjo neigiamos įtakos grupės finansiniams

rodikliams: grynoji pelno marža sumažėjo 5,8 procentiniais punktais iki 8,1 proc., nuosavo kapitalo grąža mažėjo 2,4 procentiniais punktais iki 8,4 proc. **Grupės grąža valstybei už 2021 metais pasiektus rezultatus siekė 64,0 mln. eurų, kai už 2020 metus dividendai valstybei sudarė 73,6 mln. eurų.**

Nuo 2017 metų Grupės finansinių įsipareigojimų ir nuosavo kapitalo santykis (D/E rodiklis) augo – daugiausiai dėl vykdomų investicijų. Ataskaitiniais metais šis rodiklis padidėjo 4,1 procentinio punkto iki 76,1 proc. dėl Grupės dukterinės įmonės UAB „Ignitis“ pasirašytos trumpalaikės paskolos sutarties, skirtos išaugusiam apyvartinio kapitalo poreikiui finansuoti.



Grupės investicijos 2021 metais siekė 234,9 mln. eurų, t. y. 22,3 proc. mažiau nei 2020 metais. Ataskaitiniais metais didžiausios investicijos siekusios 191,2 mln. eurų arba 81,4 proc. visų investicijų buvo skirtos Tinklų segmentui. Pastarajam segmentui skirtų investicijų augimą sąlygojo 41,6 mln. eurų didesnės investicijos į elektros skirstymo tinklų techninę priežiūrą, 10,2 mln. eurų daugiau investicijų elektros skirstymo tinklų plėtrai, kai investicijos dujų skirstymo tinklų plėtrai sumažėjo 6,9 mln. eurų. Žaliosios gamybos segmento investicijoms skirta suma sumažėjo 83,6 proc. ir sudarė 32,3 mln. eurų arba 13,8 proc. visų investicijų. Investicijų mažėjimą šiame segmente lėmė 2020 metų

pabaigoje ir 2021 metų pradžioje užbaigti didieji projektai.

Per 2021 metus Grupei suteikta 17,2 mln. eurų investicijoms skirtų dotacijų, kurių didžiausia dalis (11,5 mln. eurų) skirta elektros energijos ir dujų skirstomųjų tinklų techninei priežiūrai. 2021 metų pabaigoje bendra gautų dotacijų balansinė suma siekė 279,1 mln. eurų ir buvo 0,7 proc. didesnė nei 2020 metų pabaigoje. Dotacijos susijusios su atnaujinimo, gamtos auginių ir saugumo normų gerinimo projektais sudarė 58,0 proc. (161,9 mln. eurų) visų dotacijų. Dotacijos susijusios su kitais Grupės vykdomais projektais sudarė 42,0 proc. visų dotacijų ir per 2021 metus sumažėjo 6,3 proc. iki 117,2 mln. eurų.

AB „Ignitis grupė“ valdomos įmonės

Logotipas	Pavadinimas ir vadovybė (2022-07-02)*	Veiklos sritis	Pagrindiniai 2021 m. veiklos rodikliai	Investicijos	Valdomos įmonės (2021-12-31)
	AB „Ignitis gamyba“ Bendrovės vadovas ir valdybos pirmininkas: Rimgaudas Kalvaitis Valdybos nariai: Darius Kucinas, Andrius Valivonis Stebėtojų tarybos pirmininkas: Edvardas Jatautas** Stebėtojų tarybos nariai: Mindaugas Šeštokas**, Vilmantas Vitkauskas	Valdo ir vysto strateginės svarbos elektros energijos gamybos pajėgumus Lietuvoje – Kruonio hidroakumulacinę elektrinę, Kombinuoto ciklo bloką bei rezervinę elektrinę Elektrėnų komplekse, Kauno Algirdo Brazausko hidroelektrinę ir Vilniaus trečiąją termofikacinę elektrinę.	2021 metais Įmonės valdomose elektrinėse buvo pagaminta ir parduota 1,8 TWh elektros energijos, t. y. 18,0 proc. mažiau nei 2020 metais. Elektrėnų komplekso įrenginys – kombinuotojo ciklo blokas – per 2021 metus pagamino apie 0,8 TWh elektros energijos, t. y. 31,5 proc. mažiau nei 2020 metais. Kruonio HAE gamyba ataskaitiniu laikotarpiu mažėjo 10,0 proc. iki 0,7 TWh. Kauno A. Brazausko HE 2021 metais perdavė ir pagamino beveik 0,3 TWh elektros energijos ir, lyginant su 2020 metais, šis kiekis padidėjo 28,3 proc.	Per 2021 metus Įmonė į ilgalaikį turtą investavo 0,9 mln. eurų, t. y. 18,2 proc. mažiau nei 2020 metais. Didžioji dalis investicijų buvo skirta Kauno A. Brazausko HE (0,5 mln. eurų) pagrindinė saugos sistemų modernizavimui bei žemutinio bjefo betoninės dangos atstatymui ir Kruonio KHAE (0,2 mln. eurų) pagrindinė saugos sistemų modernizavimui.	-
	AB „Energijos skirstymo operatorius“ Bendrovės vadovas ir valdybos pirmininkas: Mindaugas Keizeris (iki 2022 m. rugpjūčio 21 d.) Nuo 2022 m. rugpjūčio 22 d. i.e.p. bendrovės vadovas ir valdybos pirmininkas: Renaldas Radvila. Valdybos nariai: Virgilijus Žukauskas; Ovidijus Martinonis; Renaldas Radvila; Audrius Ruseckas Stebėtojų tarybos pirmininkas: - Stebėtojų tarybos nariai: Dalia Jakutavičė; Jonas Skardinskas; Nerijus Datkūnas**; Eligijus Kajėta*	Skirsto elektrą ir dujas bei prižiūri skirstomuosius tinklus, juose diegia išmaniuosius sprendimus, kad tinklai būtų patikimi ir efektyvūs, rūpinasi jų gedimų šalinimu ir naujų klientų prijungimu.	Per 2021 metus Įmonės klientams paskirstyta 10,4 TWh elektros energijos (per 2020 metus - 9,6 TWh): garantinis tiekimas sudarė 3,3 proc. (2020 metais - buvo 4,5 proc.), likusiems klientams teikta tik persiuntimo paslauga. Skirstymo technologiniuose įrenginiuose sąnaudos per 2021 metus sudarė 0,6 TWh arba 5,5 proc. nuo gauto elektros energijos kiekio. 2021 metais, lyginant su 2020 metų duomenimis, elektros energijos persiuntimo kiekių objektams struktūra reikšmingai nepakito: apie 32,9 proc. persiunčiamos elektros energijos suvartojo gyventojai, pramonės objektai ir paslaugų įstaigos suvartojo atitinkamai 29,3 proc. ir 10,5 proc. Per 2021 metų sausio – gruodžio mėnesius Įmonės skirstomaisiais dujotiekiais transportuota beveik 8,5 TWh gamtinių dujų – apie 20,3 proc. daugiau nei 2020 metais. Apimčių padidėjimui didžiausios įtakos turėjo žemesnė vidutinė oro temperatūra, lyginant su 2020 metais.	Ataskaitiniais metais Įmonės investicijos siekė 188,0 mln. eurų, t. y. 33,8 proc. daugiau nei 2020 metais. 2021 metais investicijos į elektros skirstymo tinklo atnaujinimą augo 84,8 proc. iki 90,6 mln. eurų. Į elektros skirstymo tinklo plėtrą Įmonė investavo 63,2 mln. eurų, t. y. 16,5 proc. daugiau nei 2020 metais. Taip pat 14,8 mln. eurų skirta dujų sistemų statyboms, 10,2 mln. eurų - dujų sistemų rekonstrukcijai bei 9,2 mln. eurų kitoms investicijoms.	-
	UAB „Ignitis renewables“ Generalinis direktorius: Thierry Michel W Aelens Valdybos pirmininkas: Jonas Rimavičius Valdybos nariai: Vidmantas Salietis; Peter Overgaard**	Valdo atsinaujinančios energetikos projektus Baltijos šalyse ir Lenkijoje bei yra atsakinga už efektyvų veikiančių vėjo jėgainių darbą, statomų parkų priežiūrą ir naujų vystymą.	Per 2021 metus Grupės pagamintos elektros energijos (neto) kiekis siekė 0,3 TWh, kai 2020 metais buvo lygus 0,24 TWh. Apimčių augimą sąlygojo Pomeranijos vėjo parkas, kuris pagamino pirmąją elektrą 2021 metų gegužės mėnesį ir persivėrė veikiančių vėjo parkų neigiamą mažesnio vėjo greičio efektą. Santykinai lėtesnis vėjo greitis 2021 metais taip pat buvo pagrindinė vėjo parkų apkrovos koeficiento sumažėjimo priežastis, nors vėjo parkų prieinamumo koeficientas pagerėjo nuo 98,5 proc. iki 99,1 proc.	2021 metais Grupės investicijos sumažėjo 88,0 proc. iki 9,6 mln. eurų. Mažėjimą labiausiai lėmė kovo mėnesį užbaigtos Pomeranijos vėjo parko statybos bei dar neįsibėgėjusios naujai vystomų projektų investicijos.	UAB „EURAKRAS“ UAB „Vėjo gūsiai“ UAB „Vėjo vatas“ UAB „VVP Investment“ Pomerania Wind Farm sp. z o.o UAB „Ignitis renewables projektai“ Tuuleenergia OU Ignitis Renewables Polska sp. z o.o. (priklauso 100 proc. Ignitis Res Dev sp. z o.o.) Altiplano Elektrownie Wiatrowe B1 sp. z o.o.
	UAB „Ignitis“ Generalinis direktorius ir valdybos pirmininkas: Artūras Bortkevičius Valdybos nariai: Haroldas Nausėda; Tadas Adomaitis; Andrius Kavaliauskas; Darius Šimkus Stebėtojų tarybos pirmininkas: Vidmantas Salietis Stebėtojų tarybos nariai: Paulius Dambrauskas**; Mantas Mikalajūnas	Tiekia elektros energiją ir gamtines dujas daugiau kaip 1,6 mln. klientų visoje Lietuvoje	Per 2021 metus Įmonė klientams patiekė 11,6 TWh gamtinių dujų, t. y. 21,4 proc. mažiau nei 2020 metais. Pokytį lėmė mažesni pardavimai verslo klientams Lietuvoje ir gamtinių dujų biržoje - atitinkamai sumažėjo 40,7 proc. ir 42,2 proc. Pardavimai verslo klientams mažėjo dėl augančios konkurencijos ir 2020 metais sudarytų didelės apimties vienkartinį sandorių. Pardavimai gyventojams augo 26,1 proc., dėl žemesnės oro temperatūros ir pandemijos sąlygų nuotolinio darbo. Taip pat Įmonė vykdydama veiklą Lietuvoje pardavė 5,6 TWh elektros energijos, t. y. 2,6 proc. daugiau nei 2020 metais. Parduotos elektros energijos apimčių augimą sąlygojo 10,6 proc. išaugę pardavimai verslo klientams, labiausiai dėl išaugusio verslo klientų skaičiaus ir pagyvėjusios ekonomikos. Pardavimai gyventojams sumažėjo 3,9 proc. iki 2,9 TWh dėl prasidėjusios elektros rinkos liberalizavimo, kurio metu elektros energijos pardavimai visuomeninio tiekimo klientams sumažėjo beveik trečdaliu, o elektros energijos tiekimo apimtys nepriklausomo tiekimo klientams padidėjo daugiau nei 26 kartus.	Per ataskaitinius metus Įmonė investavo 1,7 mln. eurų, t. y. 0,5 mln. eurų daugiau nei 2020 metais. Didžioji dalis investicijų buvo skirta IT sistemų modernizavimui ir diegimui.	Ignitis Eesti OU Ignitis Latvija SIA Ignitis Polska sp. z o.o Ignitis Suomi Oy
					

Logotipas	Pavadinimas ir vadovybė (2022-07-02)*	Veiklos sritis	Pagrindiniai 2021 m. veiklos rodikliai	Investicijos	Valdomos įmonės (2021-12-31)
	UAB „Ignitis grupės paslaugų centras“*** „Ignitis grupės paslaugų centro“ vadovė: Irma Kaukienė Valdybos pirmininkė: Živilė Skibarkienė Valdybos narys: Marius Ivanauskas**	Vidinis „Ignitis grupės“ paslaugų centras. Sutelkiantis kartotines ir palaikančias paslaugas ar veiklą, funkcijas ar jų dalis, kurių reikia Grupėi greitai ir efektyviai konkuruoti (gauti pranašumą), taupyti kaštus, išgauti sinergiją, didesnę kokybę, kontrolę, skaidrumą, taip pat turėti ekspertiskumą ir kompetencijų centrą, gebantį aptarnauti globalią organizaciją.	Įmonė teikia 8 paslaugų grupių paslaugas: IT, teisės, pirkimų, komunikacijos, finansų, žmonių ir kultūros, verslo atsparumo ir turto ir administravimo paslaugas.	2021 metais Įmonės investicijos augo 2,4 karto ir siekė 10,0 mln. eurų. Didžioji dalis investicijų buvo skirta IT techninei įrangai (2,3 mln. eurų), IT programinei įrangai (4,2 mln. eurų) bei Ignitis grupės vykdomiems projektams (2,9 mln. eurų). Didžiausi projektai - verslo valdymo sistemos diegimas, žmogiškųjų išteklių valdymo sistemos diegimas, naujo biuro projektas.	-
	UAB Elektroninių mokymų agentūra Generalinė direktorė: Gabrielė Lubytė Valdybos pirmininkas: Valdybos nariai: Živilė Skibarkienė; Mantas Mikalajūnas; Jūratė Nedzinskienė**	Rūpinasi įmokų už namų ūkio paslaugas, tokias kaip elektra, dujos, vanduo, šildymas, namų priežiūra, ryšys, atliekų išvežimas ir apsauga, surinkimu per internetinę svetainę e.ignitis.lt.	Šiuo metu per savitarnos svetainę e.ignitis.lt galima sumokėti visiems didiesiems komunalinių paslaugų teikėjams, tačiau ir toliau plečiamas partnerių, kurių skaičius šiuo metu siekia apie 300, tinklas.	Įmonė ataskaitiniais metais į Elektroninių mokymų agentūros (EMA) sistemos vystymą investavo 52,0 tūkst. eurų, t. y. 6,0 tūkst. eurų mažiau nei 2020 metais.	-
	UAB Vilniaus kogeneracinė jėgainė Generalinis direktorius: Mantas Burokas Valdybos pirmininkas: Mantas Mikalajūnas Valdybos nariai: Mantas Mikalajūnas; Paul K. Dainora**; Jonas Rimavičius	Vienintelė jėgainė Lietuvoje, kuri šilumai ir elektrai gaminti turi ir biokuro, ir atliekų katilus. VKJ pajėgi aprūpinti šilumos energija beveik pusę Vilniaus ir utilizuos sostinės bei Utenos netinkamas perdirbti komunalines atliekas.	Ataskaitinių metų balandžio mėn. 30 d. pradėta eksploatuoti atliekų deginimo jėgainė ir nuo gegužės mėn. 1 d. iš šios veiklos pradėtos gauti pajamos. 2021 metų gegužės - gruodžio mėnesiais pagaminta beveik 0,4 TWh šilumos energijos.	Ataskaitiniais metais Įmonės investicijos siekė 188,0 mln. eurų, t. y. 33,8 proc. daugiau nei 2020 metais. 2021 metais investicijos į elektros skirstymo tinklo atnaujinimą augo 84,8 proc. iki 90,6 mln. eurų. Į elektros skirstymo tinklo plėtrą Įmonė investavo 63,2 mln. eurų, t. y. 16,5 proc. daugiau nei 2020 metais. Taip pat 14,8 mln. eurų skirta dujų sistemų statyboms, 10,2 mln. eurų - dujų sistemų rekonstrukcijai bei 9,2 mln. eurų kitoms investicijoms.	-
	UAB Kauno kogeneracinė jėgainė**** Bendrovės vadovas: Ramūnas Paškauskas Valdybos pirmininkas: Andrius Vilkauskas Valdybos nariai: Mantas Mikalajūnas; Vitalijus Žuta	Viena moderniausių Baltijos šalyse Kauno kogeneracinė jėgainė elektros energiją ir šilumą verčia po rūšiavimo likusias ir perdirbti netinkamas buitines ir nepavojingas pramonines atliekas. Jėgainėje galima pagaminti beveik pusę Kaunui reikalingos šilumos.	Įmonė 2020 metais veikė projekto įgyvendinimo stadijoje ir komercinę veiklą pradėjo vykdyti 2020 metų rugpjūčio mėn. Ataskaitiniais metais parduotos šilumos kiekis siekė 0,42 TWh, t. y. 88,9 proc. daugiau nei 2020 metų gegužės - rugpjūčio mėnesiais. Parduotos elektros energijos kiekis padidėjo daugiau nei 2 kartus iki 0,16 TWh. Taip pat 40,1 proc. iki 199,0 tūkst. t. augo sutvarkytų atliekų kiekis.	2021 metais Įmonės investicijos siekė 1,5 mln. eurų, kai 2020 metais buvo investuota 70,5 mln. eurų. Kogeneracinės jėgainės statybų projektas buvo baigtas 2020 metais, todėl reikšmingų investicinių projektų Įmonė 2021 metais nevykdė. Investicijos buvo skirtos jėgainės projekto užbaigimo ir patobulinimo darbams.	-
	UAB „Transporto valdymas“ Generalinė direktorė: Jurgita Navickaitė-Dedeliene	Rūpinasi transporto priemonių nuoma, lizingu, remontu, priežiūra, atnaujinimu bei aptarnavimu.	Įmonė nuomoja ir prižiūri 1 293 transporto priemones, t. y. 13,3 proc. mažiau nei 2020 metais. Pokytį sąlygojo vykdoma veiklos minimizavimo strategija. Įmonės paslaugas teikia visoje teritorijoje, todėl Įmonės darbuotojai klientus aptarnauja Vilniaus, Kauno, Klaipėdos, Šiaulių, Panevėžio, Alytaus ir Utenos regionuose.	Ataskaitiniais metais Įmonės investicijos sudarė 67,0 tūkst. eurų, kai 2020 metais buvo investuota 3,3 mln. eurų. Mažesnes investicijų apimtis lėmė įgyvendinama veiklos minimizavimo strategija.	-
	UAB „Gamybos optimizavimas“ Bendrovės vadovas: Tomas Tumonis	Vykdo elektros energijos ir kitų energijos išteklių gamybos režimų planavimo, optimizavimo, prognozavimo, prekybos bei prekybos tarpininkavimo veiklas.	Pagrindiniai Įmonės klientai - Ignitis grupės Įmonės AB „Ignitis gamyba“, UAB „Kauno kogeneracinė jėgainė“, UAB „Vilniaus kogeneracinė jėgainė“, vėjų parkų Įmonės	2021 metais Įmonė investicinių projektų nevykdė.	-

*Su detalesniais individualiais įmonių rezultatais galima susipažinti šios ataskaitos pabaigoje esančiame dukterinių įmonių sąraše

** Nepriklausomas (-a) narys (-ė)

*** AB „Ignitis grupė“ valdo 50,5 proc. akcijų

**** AB „Ignitis grupė“ valdo 51,0 proc. akcijų

AB „Ignitis grupė“ įmonių grupė 2021 metų pabaigoje valdė 10 veiklą vykdančių įmonių, kurios kartu apskaitė 4,2 mlrd. eurų arba 98,8 proc. visos Grupės valdomo turto. Taip pat Grupė valdė dvi likviduojamas įmones **UAB Energetikos paslaugų ir rangos organizacija** ir **NT Valdosa**, UAB (likviduota 2022 metų rugpjūčio mėnesį). Grupės valdomų įmonių suminėje turto struktūroje didžiausią dalį, t. y. 69,3 proc., sudarė ilgalaikis turtas, kuris, lyginant su 2020 metais, augo 1,7 proc. iki 2,9 mlrd. eurų. Ataskaitinių metų pabaigoje, lyginant su 2020 metų pabaiga, valdomo trumpalaikio turto vertė padidėjo 27,6 proc. iki 1,3 mlrd. eurų. Ataskaitiniais metais daugiausiai (63,7 proc.) turto apskaitė **AB „Energinės skirstymo operatorius“**, kurios turto vertė per 2021 metus padidėjo 3,2 proc.

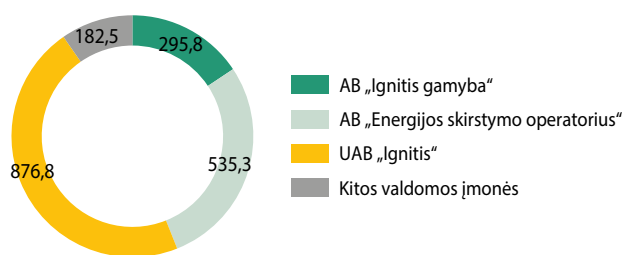
iki 1,8 mlrd. eurų. 2021 metais labiausiai 3,6 karto iki 825,4 mln. eurų augo **UAB „Ignitis“** valdomo turto vertė. Pokytį sąlygojo išaugimas atsargų eilutėje, kurį nulėmė reikšmingai išaugusios žaliavų kainos rinkose, bei didesnis gamtinių dujų atsargų kiekis. Taip pat turto vertės išaugimą lėmė didesnis užtikrinimo priemonių poreikis dėl išaugusių išvestinių finansinių priemonių portfelio verčių, prekybos gautinų sumų padidėjimas, bei gautini laikini reguliaciniai skirtumai iš tiekimo veiklos. Valdomo turto vertė mažėjo tik **UAB „Transporto valdymas“**, kurios turtas sumažėjo 23,0 proc. iki 20,0 mln. eurų. Pokytį labiausiai lėmė kitų gautinų sumų sumažėjimas 4,5 mln. eurų dėl mažėjančių nuomos apimčių apskaitomų kaip finansinis lizingas ir trumpėjančio likusių kontraktų laiko.

SVARBIAUSI 2021 METŲ ĮVYKIAI:

- **Balandžio 1 d.** UAB „Ignitis“ Suomijoje įsteigė dukterinę įmonę „Ignitis Suomi“ Oy;
- **Gegužės 27 d.** AB „Energijos skirstymo operatorius“ ir Prancūzijos bendrovė „Sagemcom Energy and Telecom“ SAS pasirašė išmaniosios apskaitos infrastruktūros pirkimo sutartį, kuria bus įsigyjama ir diegiama apie 1,2 mln. naujos kartos (išmaniųjų) elektros energijos skaitiklių bei sistemos duomenų valdymo ir ryšio sprendimai;
- **Birželio mėn.** inicijuotas Grupės atsinaujinančių išteklių energetikos įmonių, išskyrus Kauno HE ir Kruonio HAE, konsolidavimo projektas;
- **Liepos mėn.** prie UAB „Ignitis gamyba“ su Lietuvos elektros perdavimo sistemos operatoriumi „Litgrid“ pasirašė sutartis dėl izoliuoti elektros energijos sistemos darbo ir tretinio aktyviosios galios rezervo paslaugų teikimo;
- **Gruodžio 29 d.** UAB „Ignitis gamyba“ su Lietuvos elektros perdavimo sistemos operatoriumi „Litgrid“ pasirašė sutartis dėl izoliuoti elektros energijos sistemos darbo ir tretinio aktyviosios galios rezervo paslaugų teikimo;
- **Gruodžio mėn.** UAB „Ignitis renewables“ pasirašė vėjo elektrinių parko Tuuleenergia 100 proc. akcijų įsigijimo sutartį su AB „Ignitis grupe“;
- **Gruodžio mėn.** Valstybinė energetikos reguliavimo taryba (VERT) pripažino UAB Vilniaus kogeneracinę jėgainę reguliuojamų nepriklausomų šilumos gamintojų;
- **2021 metais** AB „Energijos skirstymo operatorius“ modernizavo dujų tinklo informacinę sistemą, įdiegė naujos kartos geografinių informacinių sistemų (GIS) sprendimą, pritaikant pažangiausių pasaulinę praktiką ir adaptuojant valdymo priemones prie tarptautinių kokybės standartų bei įgyvendinant „skaitmeninių dvynių“ (angl. „Digital Twins“) viziją.

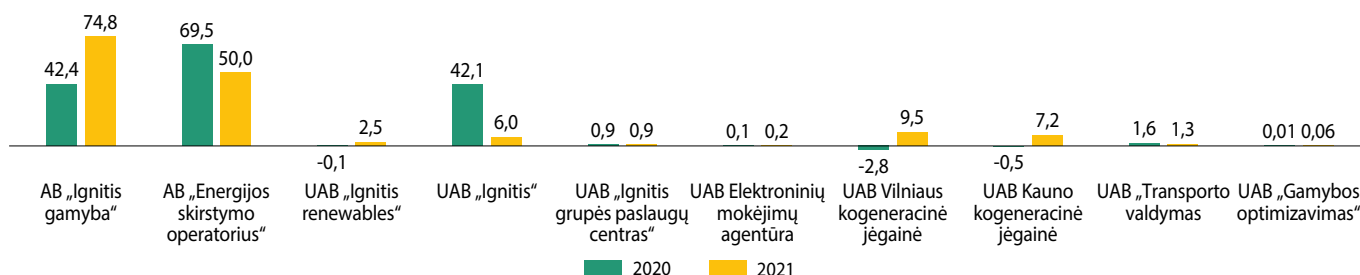
Ataskaitiniais metais Grupės pajamos padidėjo 54,6 proc. ir siekė 1 890,4 mln. eurų. 2021 metais iš nagrinėjamų Grupės valdomų įmonių daugiausiai pajamų uždirbo UAB „Ignitis“ – šios įmonės apyvarta siekė 876,8 mln. eurų ir sudarė 48,5 proc. pardavimo pajamų. Lyginant su 2020 metais, UAB „Ignitis“ gautos pajamos padidėjo 73,2 proc., teigiamam pajamų pokyčiui įtakos turėjo 197,3 mln. eurų didesnės pajamos iš elektros energijos tiekimo, 148,3 mln. eurų didesnės pajamos iš gamtinių dujų tiekimo veiklos ir 14,3 mln. eurų augusios kitos pajamos. Taip pat ženkliai 69,5 proc. augo AB „Ignitis gamyba“ pajamos, sudariusios 15,6 proc. nagrinėjamų dukterinių įmonių pajamų, bei siekusios 295,8 mln. eurų. Šiam pokyčiui daugiausiai įtakos turėjo didesnės elektros energijos pardavimo kainos, lėmusios šios kategorijos pajamų augimą nuo 118,1 mln. eurų iki 243,4 mln. eurų. Iš 10 nagrinėjamų įmonių mažesnes pajamas uždirbo tik UAB „Transporto valdymas“, kurios pajamos susitraukė 25,8 proc. iki 4,6 mln. eurų. Pagrindinė šios įmonės pajamų pokyčio priežastis – vykdoma veiklos minimizavimo strategija.

AB „Ignitis grupė“ įmonių grupės 2021 metų pardavimo pajamos (mln. eurų)



2021 metais nagrinėjamos Grupės dukterinės įmonės dirbo pelningai. Daugiausiai grynojo pelno uždirbo AB „Ignitis gamyba“, kurios pelnas padidėjo 76,3 proc. ir siekė 74,8 mln. eurų. Geresnį rezultatą lėmė 69,5 proc. augusios pajamos ir lėčiausia 66,8 proc. iki 207,6 mln. eurų augusios sąnaudos. Vis dėlto, konsoliduotas Grupės grynas pelnas sumažėjo 9,8 proc. iki 153,9 mln. eurų. Pokytį lėmė prastesnė

Grupės valdomų įmonių suminė grynojo pelno dinamika (mln. eurų)



PELNO (NUOSTOLIŲ) ATASKAITA (TŪKST. EURŲ)	2020 METAI*	2021 METAI*	POKYTIS
Pardavimo pajamos	1 223 090	1 890 399	+54,6%
Pardavimo savikaina	705 729	1 379 955	+95,5%
Bendrasis pelnas (nuostoliai)	517 361	510 444	-1,3%
Pardavimo sąnaudos	136 853	152 647	+11,5%
OPEX	165 508	173 243	+4,7%
Kitos veiklos rezultatai	0	0	-
Finansinė ir investicinė veikla	-20 245	-16 097	+20,5%
Pelnas (nuostoliai) prieš apmokestinimą	194 755	168 457	-13,5%
Pelno mokestis	24 167	14 553	-39,8%
Grynasis pelnas (nuostoliai)	170 588	153 904	-9,8%
BALANSAS (TŪKST. EURŲ)	2020-12-31	2021-12-31	POKYTIS
Ilgalaikis turtas	2 886 385	2 860 440	-0,9%
Trumpalaikis turtas	1 010 425	1 233 814	+22,1%
Pinigai ir pinigų ekvivalentai	658 795	449 073	-31,8%
Ateinančių laikotarpių sąnaudos ir sukauptos pajamos	24 124	156 999	+550,8%
Turto iš viso	3 920 934	4 251 253	+8,4%
Nuosavos kapitalas	1 813 293	1 848 981	+2,0%
Dotacijos, subsidijos	277 109	279 134	+0,7%
Atidėjiniai	64 211	71 619	+11,5%
Mokėtinų sumų ir kiti įsipareigojimai	1 551 800	1 801 819	+16,1%
Po vienu metų mokėtinų sumų ir kiti ilgalaikiai įsipareigojimai	1 321 462	1 211 959	-8,3%
Finansiniai įsipareigojimai	1 275 256	1 164 352	-8,7%
Per vienus metus mokėtinų sumų ir kiti trumpalaikiai įsipareigojimai	230 338	589 860	+156,1%
Finansiniai įsipareigojimai	28 877	241 962	+737,9%
Sukauptos sąnaudos ir ateinančių laikotarpių pajamos	214 521	249 700	+16,4%
Nuosavo kapitalo ir įsipareigojimų iš viso	3 920 934	4 251 253	+8,4%
RODIKLIAI	2020-12-31	2021-12-31	POKYTIS
ROA	4,8%	3,8%	-1,0 p. p.
ROE	10,8%	8,4%	-2,4 p. p.
D/E	71,9%	76,1%	4,1 p. p.
EBITDA	328 374	307 022	-6,5%
EBITDA marža	26,8%	16,2%	-10,6 p. p.
Grynojo pelno marža	13,9%	8,1%	-5,8 p. p.
INFORMACIJA APIE DARBUOTOJUS	2020-12-31	2021-12-31	POKYTIS
Darbuotojų skaičius	3 836	3 886	+1,3%

*Pateikiami konsoliduoti AB „Ignitis grupė“ įmonių grupės finansiniai duomenys, įskaitant ir AB „Ignitis grupė“ duomenis.

AB „Energijos skirstymo operatoriaus“ ir UAB „Ignitis“ įmonių rezultatai. AB „Energijos skirstymo operatoriaus“ grynas pelnas sumažėjo 28,0 proc. iki 50,0 mln. eurų, dėl 17,9 proc. iki 465,4 mln. eurų augusių sąnaudų. Didžiausią įtaką sąnaudų augimui darė elektros, gamtinių dujų ar susijusių paslaugų pirkimo sąnaudos, kurios dėl didesnės elektros energijos pardavimo kainos padidėjo 31,5 proc. ir sudarė 255,7 mln. eurų. 2021 metais UAB „Ignitis“ grynas pelnas siekė beveik 6,0 mln. eurų ir, lyginant su 2020 metais, sumažėjo 85,8 proc. Ataskaitiniais metais įmonės pajamos augo 73,2 proc., kai sąnaudos augo 89,4 proc. ir sudarė 866,1 mln. eurų. Spartesnę sąnaudų augimą lėmė didesnės elektros energijos ir gamtinių dujų pirkimų sąnaudos, daugiausiai dėl augusių rinkos kainų.

AB „Ignitis grupė“ dividendus už 2021 metus skyrė 4 iš 10 dukterinių įmonių, kai už 2020 metus dividendus buvo paskyrusios 6 įmonės. Bendra dividendų suma siekė 195,1 mln. eurų, t. y. 102,5 proc. daugiau nei buvo skirta už 2020 metų rezultatus. Daugiausiai 144,5 mln. eurų skyrė AB „Ignitis gamyba“, AB „Energijos skirstymo operatorius“ – 50,0 mln. eurų, UAB „Ignitis grupės paslaugų centras“ – 0,4 mln. eurų ir UAB Elektroninių mokėjimų agentūra – 0,2 mln. eurų.

Grupės valdomose įmonėse bendras darbuotojų skaičius nežymiai padidėjo 1,3 proc. ir siekė 3 886 darbuotojus. Net 62,5 proc. arba 2 427 asmenys dirbo AB „Energijos skirstymo operatorius“, dar 12,8 proc. arba 498 darbuotojų dirbo UAB „Ignitis grupės paslaugų centras“. Darbuotojų skaičiaus mažėjimas fiksuotas tik UAB „Transporto valdymas“, kur per ataskaitinius metus darbuotojų skaičius sumažėjo 2 asmenimis iki 21 darbuotojo. UAB Elektroninių mokėjimų agentūroje kaip ir 2020 metais dirbo 5 darbuotojai, o likusiose Grupės dukterinėse įmonėse darbuotojų skaičiaus augimas svyravo nuo 1 iki 20.

UAB „EPSO–G“ įmonių grupė


www.epsog.lt

EPSOG

Pagrindinė Grupės veikla yra užtikrinti nepertraukiamą, stabilų elektros energijos perdavimą aukštos įtampos tinklais ir gamtinių dujų transportavimą aukšto slėgio vamzdynais bei užtikrinti šių perdavimo sistemų valdymą, priežiūrą ir plėtrą; organizuoti prekybą gamtinių dujų, biokuro ir medienos biržose

Grupę sudaro valdymo įmonė UAB „EPSO–G“ (valstybės akcijų dalis – 100 proc.) ir jos tiesiogiai patrunuojamos AB „Litgrid“ (valdoma akcijų dalis – 97,5 proc.), UAB „Baltpool“ (67,0 proc.) ir UAB „Tetas“ (100,0 proc.), UAB „Energy cells“ (100,0 proc.), AB „Amber Grid“ (96,6 proc.) ir jos patrunuojama UAB „GET Baltic“ (96,6 proc.).

Vykdomi spec. įpareigojimai - VIAP lėšų administravimo veikla (Funkciją vykdo UAB „EPSO–G“ dukterinė bendrovė UAB „Baltpool“); Fizinio barjero prie Europos Sąjungos išorės sienos su Baltarusijos Respublika įrengimo projekto vykdytojo funkcijų įgyvendinimas.



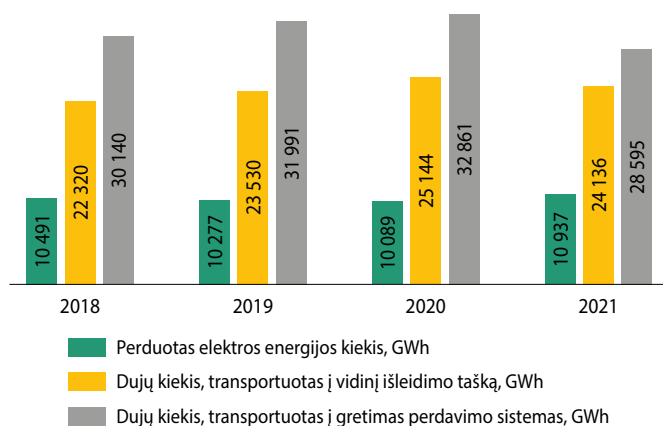
Generalinis direktorius Mindaugas Keizeris
Valdybos pirmininkas Robertas Vyšniauskas

SVARBIAUSI ĮVYKIAI:

- **Sausio 21 d.** įkurta UAB „EPSO–G“ priklausanti dukterinė įmonė UAB „Energy cells“;
- **Vasario 24 d.** „Litgrid“ su Valstybine energetikos reguliavimo taryba (VERT) suderino 10 metų Lietuvos elektros energetikos sistemos 400-110 kV tinklų plėtros planą;
- **Balandžio 1 d.** „Baltpool“ pradėjo biokuro prekybą Baltijos ir Skandinavijos šalių bei Lenkijos uostuose;
- **Birželio 11 d.** trys Baltijos šalių elektros sistemos perdavimo operatoriai – „Litgrid“, Latvijos AST ir Estijos „Elering“ – įdiegė naują Baltijos šalių elektros rinkos duomenų skelbimo platformą „Baltic Transparency Dashboard“;
- **Liepos 28 d.** „Energy cells“ paskirta elektros energijos kaupimo įrenginių sistemos operatorė;
- **Rugpjūčio 23 d.** Grupė paskirta Fizinio barjero prie sienos su Baltarusija įrengimo vykdytoju;
- **Lapkričio 9 d.** Baltijos šalių elektros perdavimo operatorės sutarė kartu įsteigti Baltijos šalių regioninį koordinavimo centrą, kuris veiks Taline;
- **Gruodžio 8 d.** Lietuvos ir Lenkijos elektros perdavimo sistemų operatorės „Litgrid“ ir PSE atliko bandymą, kurio metu dalis Lietuvos elektros energijos sistemos pirmą kartą istorijoje dirbo sinchroniškai su Lenkijos sistema, o kartu – ir su kontinentinės Europos sinchronine zona.

Per 2021 metus aukštos įtampos perdavimo tinklais šalies gyventojų ir verslo poreikiams buvo perduota 10,9 mlrd. kilovatvalandžių elektros energijos, lyginant su 2020 metais, perduota 8,4 proc. daugiau. Pokytį lėmė didesnis energijos perdavimo poreikis dėl sparčiai augusios šalies ekonomikos bei reikšmingų oro temperatūros nuokrypių nuo standartinės klimato normos metų pradžioje ir pabaigoje. Atskaitiniais metais Lietuvos vartotojams į dujų skirstymo ar tiesiogiai prijungtas vartotojų sistemas buvo transportuota 24 136 GWh gamtinių dujų, t. y. transportuotų dujų apimtys sumažėjo 4,0 proc.

Dujų transportavimas į gretimas perdavimo sistemas sumažėjo 13,0 proc. ir siekė 28 595 GWh. Per 2021 metus iš Klaipėdos SGD terminalo buvo patiekta 62,0 proc. viso įleisto dujų kiekio, skirto Lietuvos, Latvijos, Estijos ir Suomijos vartotojams (16,3 TWh).



2021 metais „Get Baltic“ gamtinių dujų biržos prekybos apimtys Lietuvoje, Latvijoje, Estijoje ir Suomijoje išaugo 10,4 proc. ir sudarė 7 957,0 GWh. Ši prekybos apimčių pokytį labiausiai lėmė šaltesni nei įprasta orai metų pradžioje bei pabaigoje ir išaugusi elektros energijos gamyba. Energijos išteklį biržoje „Baltpool“ 2021 metais parduota 5,8 teravatvalandės (TWh) biokuro, t. y. 5,8 proc. daugiau nei 2020 metais. Biržoje buvo sudaryta apie 8,0 tūkst. sandorių, kurių bendra vertė siekė 99,7 mln. eurų.

- ↑ Grupės pardavimo pajamos padidėjo 34,0 proc. iki 362,6 mln. eurų
- ↓ Grupės grynasis pelnas sumažėjo 0,7 proc. iki 39,8 mln. eurų
- ↑ 2021 metų pabaigoje turto vertė padidėjo 22,2 proc. ir sudarė 962,6 mln. eurų

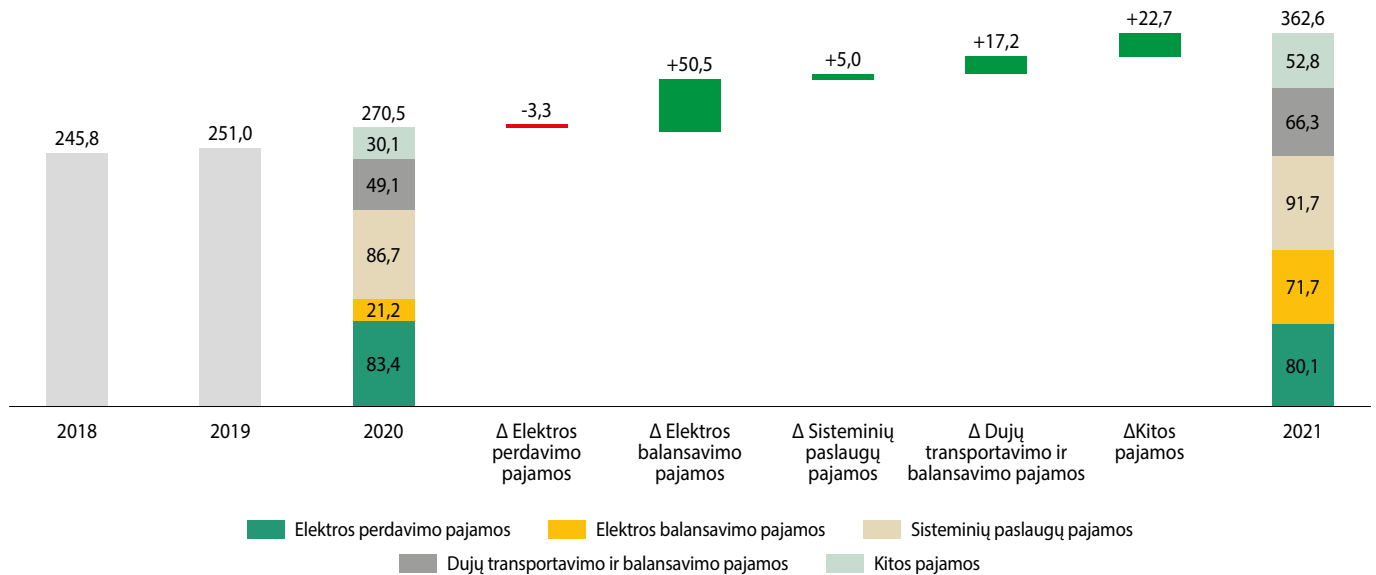
PELNO (NUOSTOLIŲ) ATASKAITA (TŪKST. EURŲ)	2020 METAI	2021 METAI	POKYTIS
Pardavimo pajamos	270 519	362 603	+34,0%
Pardavimo savikaina	134 736	205 728	+52,7%
Bendrasis pelnas (nuostoliai)	135 784	156 875	+15,5%
Pardavimo sąnaudos	95 322	112 382	+17,9%
Bendrosios ir administracinės sąnaudos	0	0	-
Kitos veiklos rezultatai	1 726	307	-82,2%
Finansinė ir investicinė veikla	-2 005	-1 704	+15,0%
Pelnas (nuostoliai) prieš apmokestinimą	40 183	43 096	+7,2%
Pelno mokestis	98	3 278	+3244,9%
Grynasis pelnas (nuostoliai)	40 085	39 818	-0,7%
BALANSAS (TŪKST. EURŲ)	2020-12-31	2021-12-31	POKYTIS
Ilgalaikis turtas	635 287	651 787	+2,6%
Trumpalaikis turtas	152 245	310 819	+104,2%
P pinigai ir pinigų ekvivalentai	5 113	41 284	+707,4%
Ateinančių laikotarpių sąnaudos ir sukauptos pajamos	0	0	-
Turto iš viso	787 532	962 606	+22,2%
Nuosavas kapitalas	233 064	271 598	+16,5%
Dotacijos, subsidijos	0	0	-
Atidėjiniai	6 198	5 672	-8,5%
Mokėtinų sumos ir kiti įsipareigojimai	548 270	685 336	+25,0%
Po vienu metų mokėtinų sumos ir kiti ilgalaikiai įsipareigojimai	367 699	243 722	-33,7%
Finansiniai įsipareigojimai	309 011	151 871	-50,9%
Per vienus metus mokėtinų sumos ir kiti trumpalaikiai įsipareigojimai	180 571	441 614	+144,6%
Finansiniai įsipareigojimai	62 982	109 922	+74,5%
Sukauptos sąnaudos ir ateinančių laikotarpių pajamos	0	0	-
Nuosavo kapitalo ir įsipareigojimų iš viso	787 532	962 606	+22,2%
RODIKLIAI	2020-12-31	2021-12-31	POKYTIS
ROA	5,3%	4,6%	-0,8 p. p.
ROE	18,8%	15,8%	-3,0 p. p.
D/E	159,6%	96,4%	-63,2 p. p.
EBITDA	74 893	79 565	6,2%
EBITDA marža	27,7%	21,9%	-5,7 p. p.
Grynojo pelno marža	14,8%	11,0%	-3,8 p. p.
INDĖLIS Į VALSTYBĖS BIUDŽETĄ (TŪKST. EURŲ)	2020 METAI	2021 METAI	POKYTIS
Paskirti dividendai (valstybės dalis)	777	845	+8,8%
INFORMACIJA APIE DARBUOTOJUS	2020-12-31	2021-12-31	POKYTIS
Darbuotojų skaičius	1 081	1 278	+18,2%
Vidutinis vadovo mėnesio atlyginimas (bruto, eurai)	10 967	10 175	-7,2%
VALSTYBEI ATSTOVAUJANTI INSTITUCIJA	PRIKLAUSANTI AKCIJŲ DALIS		
Lietuvos Respublikos energetikos ministerija	100,0%		
VADOVYBĖ (2022-08-22)			
Generalinis direktorius	Mindaugas Keizeris		
Valdybos pirmininkas	Robertas Vyšniauskas*		
Valdybos nariai	Dainius Bražiūnas Gediminas Almantas* Tomas Daukantas		

*Nepriklausomas narys (-ė)

Per 2021 metus Grupės pardavimo pajamos padidėjo 34,0 proc. ir sudarė 362,6 mln. eurų. Pardavimo pajamos iš elektros perdavimo ir susijusios veiklos ataskaitiniais metais siekė 267,3 mln. eurų, t. y. 30,4 proc. daugiau nei 2020 metais. Šių pajamų augimą lėmė disbalanso ir balansavimo elektros pajamos, kurios augo 3,4 karto iki 71,7 mln. eurų, bei sisteminių paslaugų pajamų augimas 5,8 proc. iki 91,7 mln. eurų. Dujų perdavimo ir susijusių paslaugų bei gamtinių dujų prekybos organizavimo

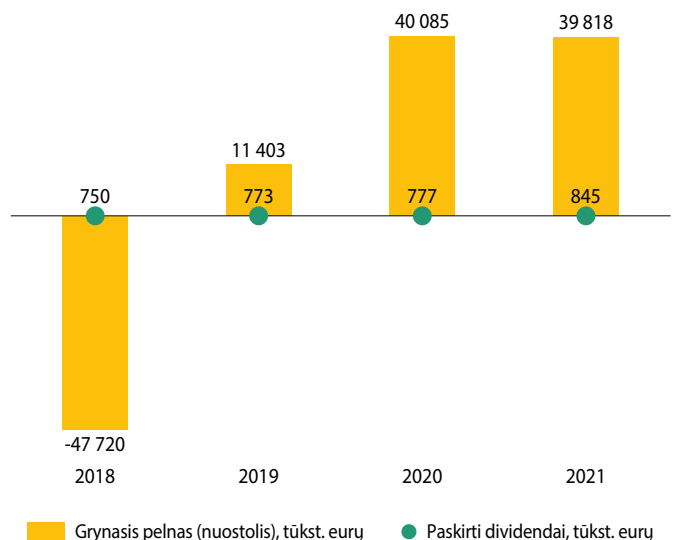
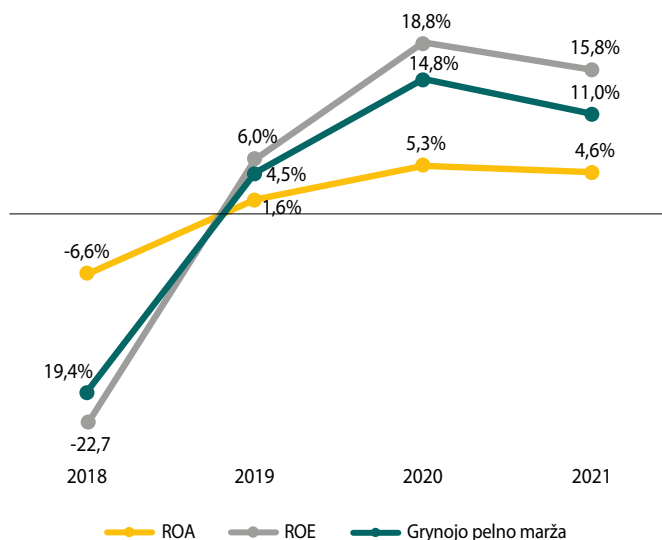
pajamos sudarė 68,6 mln. eurų ir ataskaitiniais metais padidėjo 31,0 proc. Pokytis siejamas su šalta 2021 metų žiema ir vėsiu pavasariu bei pasikeitusia perdavimo srautų struktūra, lėmusia didesnę transportavimą per taškus, kuriuose taikomos aukštesnės perdavimo paslaugų kainos. Kitas Grupės pajamas sudarė ir jų augimą lėmė dukterinės įmonės UAB „Tetas“ pajamos, tame tarpe ir 6,7 mln. eurų pajamų, gautų įgyvendinant pavestą specialųjį įpareigojimą – fizinio barjero pasienyje su Baltarusija statybą.

Pardavimo pajamos (mln. eurų)



Grupės sąnaudos ataskaitiniais metais padidėjo 38,3 proc. ir sudarė 318,1 mln. eurų. Didžiausią dalį, t. y. 64,7 proc., veiklos sąnaudose sudarė energetinių išteklių ir susijusių paslaugų pirkimo sąnaudos. Daugiausiai sąnaudų augimą lėmė ženkliai aukštesnės vidutinės energijos išteklių kainos, lyginant su 2020 metais, jos buvo 38,3 proc. aukštesnės. Nusidėvėjimo ir amortizacijos sąnaudos, sudariusios 10,9 proc. visų Grupės sąnaudų, padidėjo 2,1 mln. eurų. Taip pat 16,5 proc. augo darbo užmokesčio sąnaudos, kurios bendroje sąnaudų struktūroje sudarė 11,0 proc. arba 35,4 mln. eurų.

2021 metais Grupės grynasis pelnas sumažėjo 0,7 proc. ir siekė 39,8 mln. eurų. Grupės EBITDA rodiklio reikšmė ataskaitiniais metais padidėjo 6,2 proc. iki 79,6 mln. eurų. Šio rodiklio reikšmės augimą lėmė 30,4 proc. didesnės elektros energijos perdavimo ir susijusių paslaugų pajamos ir 31,0 proc. augusios gamtinių dujų perdavimo ir susijusių pajamos. Mažesnis Grupės uždirbtas grynasis pelnas lėmė pelningumo rodiklių susitraukimą: nuosavybės grąžą sumažėjo 3,0 procentiniais punktais iki 15,8 proc., grynojo pelno marža susitraukė 3,8 procentiniais punktais ir siekė 11,0 proc.







Grupės valdomo turto vertė 2021 metų pabaigoje siekė 962,6 mln. eurų, t. y. 22,2 proc. daugiau nei 2020 metų pabaigoje. Įmonės ilgalaikio turto vertė ataskaitinių metų pabaigoje padidėjo 2,6 proc. iki 651,8 mln. eurų, o trumpalaikis turtas augo 104,2 proc. ir sudarė 310,8 mln. eurų. Ilgalaikio turto augimą lėmė dujotiekio jungties GIPL statybos darbų užbaigimas ir investicijos į elektros perdavimo infrastruktūrą. Didžiausią įtaką trumpalaikio turto augimui turėjo metų pabaigoje smarkiai išaugusios dujų kainos ir dėl to padidėję gamtinių dujų biržos dalyvių išankstiniai mokėjimai, dėl aukštos elektros kainos surinktos bet dar neišmokėtos VIAP lėšos ir sukauptos didesnės perkrovų įplaukų pajamos.

Ataskaitinių metų pabaigoje Grupės finansiniai įsipareigojimai, įskaitant 84,1 mln. eurų įsipareigojimą AB „Ignitis grupė“ už „Litgrid“

akcijų įsigijimą, siekė 261,8 mln. eurų ir, lyginant su 2020 metais, sumažėjo 29,6 proc. Pokytį lėmė per ataskaitinius metus 64,5 mln. eurų sumažintas įsiskolinimas AB „Ignitis grupė“ ir 47,0 mln. eurų sumažinti paskolų įsipareigojimai. Grupės finansinių skolų ir nuosavybės santykis mažėjo 63,2 procentiniais punktais iki 96,4 proc. Įvertinus būtinybę skirti pakankamai lėšų įvykdyti finansinį įsipareigojimą valstybės valdomai įmonei AB „Ignitis grupė“, Lietuvos Respublikos Vyriausybės sprendimu 2016 – 2021 metų laikotarpiu, Įmonė dividendams kasmet gali skirti 0,5 proc. paskirstytinojo pelno, jeigu aukštesni dividendai turės neigiamos įtakos Įmonės finansiniai padėčiai. **Už 2021 metus Grupė paskyrė 845,0 tūkst. eurų dividendų, t. y. 8,8 proc. daugiau nei už 2020 metus, kai buvo skirta 777,0 tūkst. eurų.**

UAB „EPSO-G“ įmonių grupės valdomos įmonės

Logotipas	Pavadinimas ir vadovybė (2022-07-02)*	Veiklos sritis	Pagrindiniai 2021 m. veiklos rodikliai	Investicijos	Valdomos įmonės (2021-12-31)
	AB „Litgrid“ Generalinis direktorius: Rokas Masiulis Valdybos pirmininkas: Algirdas Juozaponis	Lietuvos elektros perdavimo sistemos operatorius, užtikrinantis stabilius elektros energijos srautus ir patikimą elektros perdavimą vartotojams.	Įmonė prižiūri 7 245,4 km aukštosios įtampos linijų bei 236 transformatorių pastotes. 2021 metais perduotos elektros energijos kiekis siekė 10 936 GWh.	2021 metais atlikta investicijų už 53,1 mln. eurų, iš jų 64 proc. - strateginių ir valstybei svarbių elektros energetikos projektų įgyvendinimui, 36 proc. - perdavimo tinklo rekonstrukcijai ir plėtrai.	TSO Holding AS (2 proc.)
	AB „Amber Grid“ Generalinis direktorius: Nemunas Biknius Valdybos pirmininkas: Algirdas Juozaponis	Lietuvos dujų perdavimo sistemos operatorius, užtikrinantis saugų ir patikimą gamtinių dujų perdavimą klientams aukšto slėgio dujotiekiais.	2021 metais Įmonė valdė 2 285 km magistralinių dujotiekių, padidindama sistemos vartotojų skaičių iki 110. Per ataskaitinius metus į vidinį išleidimo tašką buvo transportuota 24 136 GWh dujų, į gretimas perdavimo sistemas – 28 595 GWh dujų.	Įmonė investavo virš 45 mln. eurų į dujų perdavimo tinklo stiprinimą.	UAB „GET Baltic“ (100 proc.)
	UAB „Baltpool“ Generalinis direktorius: Andrius Smaliukas Valdybos pirmininkė: Ieva Kuodė	Licencijuotas Lietuvos energijos išteklių biržos operatorius, turintis teisę organizuoti centralizuotą prekybą biokuro produktais bei šilumos energijos aukcionus.	2021 metais biokuro biržoje sudaryta 7 930 sandorių 99,7 mln. Eurų sumai, kurių apimtis siekė 5,8 tWh. Medienos prekybos sistemos sandoriai siekė 1,7 mln. ktm už 106 mln. Eurų. Taip pat ataskaitiniais metais buvo surinkta 163,1 mln. Eurų VIAP lėšų bei jų išmokėta 73,4 mln. Eurų.	Įmonė investicinių projektų nevykdė.	-
	UAB „Tetas“ Generalinis direktorius: Gediminas Mažeika Valdybos pirmininkas: Tomas Urmanavičius	Inžinierinių tinklų, t. y. elektros įrenginių iki 400 kV įtampos statyba, remontas ir techninė priežiūra.	Per ataskaitinius metus Įmonė teikė paslaugas verslo klientams, kuriems buvo įrengtos daugiau nei 4MW galios saulės elektrinės. Pradėti vykdyti skirstomojo ir elektros perdavimo tinklo pastatymo rekonstravimo darbai Ignalinos AE, Jurbarko, Kauno ir kt., užbaigtas tinklų rekonstravimo projektas Kėdainiuose.	2021 metais Įmonė atliko investicijų už 0,8 mln. eurų.	-
	UAB „Energy cells“ Generalinis direktorius: Rimvydas Štilius	Pagrindinė veikla - Lietuvos elektros energijos perdavimo sistemos operatoriumi „LitGrid“ teikti izoliuotam elktros energetikos sistemos darbui reikalingą elektros energijos rezervą užtikrinimo paslaugą.	Buvo nutarta energijos kaupimo įrenginių sistemos 200 MW veiklos įgyvendinimo projektą.	Įmonė investicijų nevykdė.	-

*Su detalesniais individualiais įmonių rezultatais galima susipažinti šios ataskaitos pabaigoje esančiame dukterinių įmonių sąraše

2021 metų pabaigoje **UAB „EPSO-G“** valdė 5 dukterines įmones, kurios bendrai apskaitė 1,0 mlrd. Eurų vertės turto ir tai buvo 302 proc. daugiau, nei 2020 metais. Reikšmingai augo trumpalaikis turtas, kuris bendroje aktyvų struktūroje sudarė 36 proc. Didžiausius 489,9 mln. eurų vertės aktyvus valdė **AB „Litgrid“** ir tai sudarė beveik pusę Grupės turto. Atliktos investicijos dalinai amortizavo ženklus ilgalaikio turto nusidėvėjimo kaštus, todėl 2021 metų pabaigoje buvo fiksuojamas tik nežymus 2,2 proc. ilgalaikio turto vertės sumažėjimas, tuo tarpu keturis kartus didėjęs trumpalaikis turtas įtakoją bendrą **AB „Litgrid“** aktyvų vertės 18,2 proc. augimą: pagal laisvų lėšų tarpusavio skolinimosi sutartį („Cash-pool“) 2021-12-31 d. Įmonė buvo suteikusi 43,6 mln. Eurų paskolą motininei Įmonei, kas ir padidino gautinas sumas. Antra pagal valdomo turto dydį **AB „Amber Grid“** ataskaitinių metų pabaigoje fiksovo 20,2 proc. turto prieaugį dėl išaugusių gamtinių dujų kainų padidėjusios gautinos sumos ir biržos dalyvių mokėtini avansai – bendra aktyvų suma siekė 380,2 mln. eurų ir sudarė 37,1 proc. visos Grupės turto. **UAB „Baltpool“** valdomi aktyvai 2021 metų bėgyje augo 2,5 karto ir siekė 113,8 mln. Eurų dėl metų pabaigoje apskaityto ženkliai didesnio kiekio administruojamų VIAP lėšų. Ataskaitinių metų pabaigoje **UAB „Tetas“** apskaitinio turto vertė siekė 32,7 mln. Eurų ir buvo beveik tris kartus didesnė, nei

2020 metais. Tokios reikšmingos dinamikos priežastimi tapo +9 mln. Eurų augimas atsargų, reikalingų naujo projekto – fizinio barjero tarp Lietuvos ir Baltarusijos, statybai, taip pat - reikšmingas gautinų sumų didėjimas +6,7 mln. Eurų. Naujai įsteigta **UAB „Energy cells“** ataskaitinių metų pabaigoje valdė 10,2 mln. Eurų vertės turtą, monių grupės įsipareigojimai 2021 metų bėgyje ūgtelėjo net 45,5 proc. arba +182,0 mln. Eurų. Sparčiausiai 149,5 proc. mokėtinos sumos augo įmonėje **UAB „Baltpool“** - nuo 45,3 mln. eurų 2020 metais iki 113,1 mln. eurų 2021 metais dėl trumpalaikių VIAP veiklos įsipareigojimų biokuro biržos dalyviams padidėjimo. Dėl trumpalaikių sukaupytų perkrovų lėšų bei prekybos skolų augimo **AB „Litgrid“** įsipareigojimai didėjo 33,6 proc. arba +62,8 mln. eurų. **AB „Amber Grid“** skolos 2021 metų pabaigoje siekė 199,2 mln. eurų ir buvo 26,6 proc. didesnės, nei 2020 metais dėl gautų išankstinių apmokėjimų iš dujų biržos dalyvių.

SVARBIAUSI 2021 METŲ ĮVYKIAI:

• **AB „Litgrid“** įgyvendino tris sinchronizacijos su kontinentinės Europos tinklais projektus, vienas iš jų – Lietuvos jungties su Lenkija „LitPol Link“ išplėtimą, taip pat optimizavo elektros perdavimo tinklą Šiaurės Rytų Lietuvoje;

- UAB „Tetas“ pradėjo fizinio barjero Lietuvos Respublikos teritorijoje prie Europos Sąjungos išorinės sienos su Baltarusijos respublika darbus;
- UAB „Baltpool“ pradėjo prekybą naudotos medienos produktais, taip pat – biokuro prekybą Baltijos, Skandinavijos šalių bei Lenkijos uostuose;
- AB „Amber Grid“ įgyvendino strateginį energetikos projektą – užbaigė dujotiekio tarp Lietuvos ir Lenkijos GIPL statybos darbus“
- Buvo įregistruota ir pradėjo veiklą UAB „Energy cells“, pasirašytos pirmosios energijos kaupimo įrenginių sistemos projektavimo, gamybos ir įrengimo darbų sutartys.

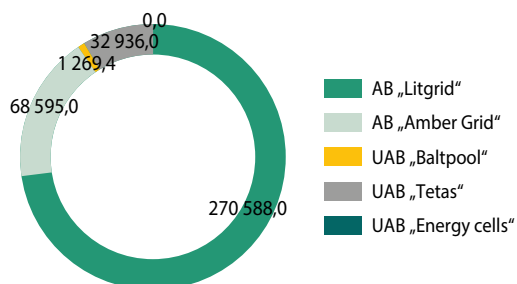
Atskaitinių laikotarpiu augo visų Grupės priklausančių įmonių pajamos, tačiau didžiausias 270,6 mln. eurų pajamas uždirbo šalies elektros perdavimo operatorius – AB „Litgrid“ (72,5 proc. visos Grupės pajamų). Dėl 30,8 proc. didesnių pardavimų kiekių bei 2,6 karto aukštesnės vidutinių pardavimų kainos disbalanso ir balansavimo elektros energijos pajamos augo 30,4 proc., tačiau išaugusios rinkos elektros kainos ir dėl to ženkliai (66,1 mln. eurų) padidėjusios elektros kompensavimo sąnaudos technologiniuose energetikos tinklo įrenginiuose turėjo neigiamos įtakos veiklos rezultatui – AB „Litgrid“ grynas pelnas sumažėjo 24,8 proc. ir metų pabaigoje siekė 20,0 mln. eurų – tai sudarė šiek tiek mažiau nei pusę Grupės bendro rezultato.

Antroji didžiausia pagal veiklos apimtį Grupėje išliko AB „Amber Grid“. Dėl šaltų orų ir didesnių gamtinių dujų ir jų perdavimo kainų įmonė atskaitiniais metais augino pajamas 31,2 proc. ir uždirbo reikšmingą 68,6 mln. eurų sumą, sudariusią 18,4 proc. Grupės pajamų. Nuosaukesnis 21,5 proc. sąnaudų augimas užtikrino įmonei 23,1 mln. eurų grynąjį pelną, kuris buvo net 27,7 proc. didesnis, lyginant su 2020 metais, bei sudarė daugiau nei pusę Grupės pelno.

UAB „Tetas“ fiksavo 28 proc. išaugusias įgyvendintų darbų apimtis ir 2021 metų pabaigoje skaičiavo 27,7 proc. didesnes pajamas – 32,9 mln. eurų. Deja, spartus sąnaudų augimas lėmė 55,3 proc. prastesnį, nei ankstesniais metais rezultatą – uždirbta 382 tūkst. eurų grynojo pelno.

UAB „Baltpool“ 2021 metais uždirbo 1,3 mln. eurų padavimų pajamų bei 89,0 tūkst. eurų grynojo pelno, o naujai įsteigta UAB „Energy cells“ 2021 metais pajamų dar neuždirbo, todėl patyrė 305,4 tūkst. eurų nuostolį.

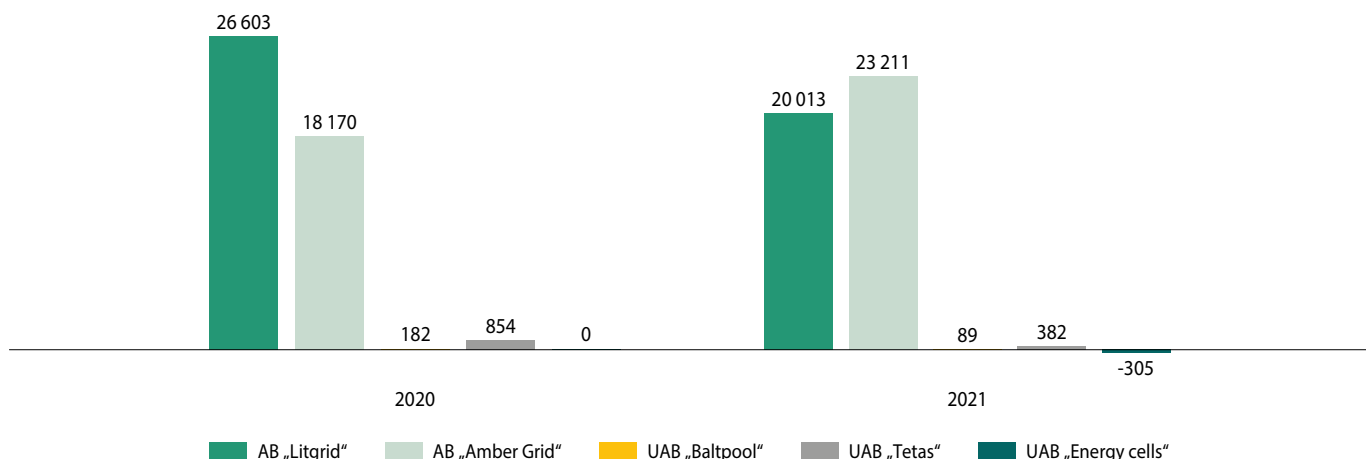
AB „Lietuvos geležinkeliai“ įmonių grupės valdomų įmonių 2021 metų pardavimo pajamos (tūkst. eurų)



Už 2021 metų veiklos rezultatus vienintelė AB „Litgrid“ skyrė dividendus akcininkui – 4,9 mln. eurų ir tai buvo beveik keturis kartus mažesnė grąža, nei 2020 metais, kai mokėjimas siekė 16,1 mln. eurų. Šioje įmonėje darbuos 332 darbuotojai – lygiai toks pat skaičius dirbančiųjų buvo fiksuojamas ir AB „Amber Grid“ įmonėje. UAB „Tetas“ 2021 metais beveik 30 proc. didino personalo skaičių, kuris metų pabaigoje siekė 495 asmenis. Mažosios Grupės įmonės UAB „Baltpool“ ir UAB „Energy cells“ darbino atitinkamai 18 ir 20 darbuotojų.

PELNO (NUOSTOLIŲ) ATASKAITA (TŪKST. EURŲ)	2020 METAI	2021 METAI	POKYTIS
Pardavimo pajamos	286 727	373 388	+30,2%
Pardavimo savikaina	190 732	272 619	+42,9%
Bendrasis pelnas (nuostoliai)	95 995	100 769	+5,0%
Pardavimo sąnaudos	0	0	-
Bendrosios ir administracinės sąnaudos	49 987	53 106	+6,2%
Kitos veiklos rezultatai	336	402	+19,6%
Finansinė ir investicinė veikla	365	-953	-361,0%
Pelnas (nuostoliai) prieš apmokestinimą	46 709	47 112	+0,9%
Pelno mokestis	900	3 722	+313,4%
Grynasis pelnas (nuostoliai)	45 809	43 390	-5,3%
BALANSAS (TŪKST. EURŲ)	2020-12-31	2021-12-31	POKYTIS
Ilgalaikis turtas	635 572	653 323	+2,8%
Trumpalaikis turtas	150 062	370 423	+146,8%
Pinigai ir pinigų ekvivalentai	2 386	4 417	+85,1%
Ateinančių laikotarpių sąnaudos ir sukauptos pajamos	2 969	2 934	-1,2%
Turto iš viso	788 603	1 026 680	+30,2%
Nuosavas kapitalas	374 848	404 069	+7,8%
Dotacijos, subsidijos	0	0	-
Atidėjiniai	6 043	4 330	-28,3%
Mokėtinų sumos ir kiti įsipareigojimai	399 311	581 036	+45,5%
Po vienu metų mokėtinų sumos ir kiti ilgalaikiai įsipareigojimai	232 115	242 364	+4,4%
Finansiniai įsipareigojimai	73 099	60 343	-17,4%
Per vienus metus mokėtinų sumos ir kiti trumpalaikiai įsipareigojimai	167 196	338 672	+102,6%
Finansiniai įsipareigojimai	44 316	26 633	-39,9%
Sukauptos sąnaudos ir ateinančių laikotarpių pajamos	8 402	37 245	+343,3%
Nuosavo kapitalo ir įsipareigojimų iš viso	788 603	1 026 680	+30,2%
RODIKLIAI	2020-12-31	2021-12-31	POKYTIS
ROA	6,1%	4,8%	-1,3 p. p.
ROE	12,9%	11,1%	-1,8 p. p.
D/E	31,3%	21,5%	-9,8 p. p.
EBITDA	78 957	82 728	+4,8%
EBITDA marža	27,5%	22,2%	-5,3 p. p.
Grynojo pelno marža	16,0%	11,6%	-4,4 p. p.
INFORMACIJA APIE DARBUOTOJUS	2020-12-31	2021-12-31	POKYTIS
Darbuotojų skaičius	1 029	1 197	+16,3%
ATSKAITOMYBĖ			
UAB „EPSO-G“			

Grupės valdomų įmonių suminė grynojo pelno dinamika (tūkst. eurų)



AB „Klaipėdos nafta“

www.kn.lt



AB „Klaipėdos nafta“ – listinguojama Lietuvos energetikos sektoriaus Bendrovė, Klaipėdoje valdanti naftos ir SGD krovos terminalus bei mažos apimtys SGD paskirstymo stotį, teikianti ilgalaikio naftos produktų saugojimo paslaugas Subačiuje (Kupiškio raj.) esančiame naftos terminale bei vystanti tarptautinius SGD projektus.

AB „Klaipėdos nafta“ valdo 100 proc. UAB „SGD logistika“ akcijų bei 100 proc. UAB „SGD terminalas“ akcijų.

SVARBIAUSI ĮVYKIAI:

• **Liepos 9 d.** Įmonė įgyvendindama ilgalaikės SGD terminalo veiklos Lietuvos Respublikoje užtikrinimo projektą, paskelbė SGD laivo-saugyklos su išdujinimo įrenginiu viešąjį pirkimą;

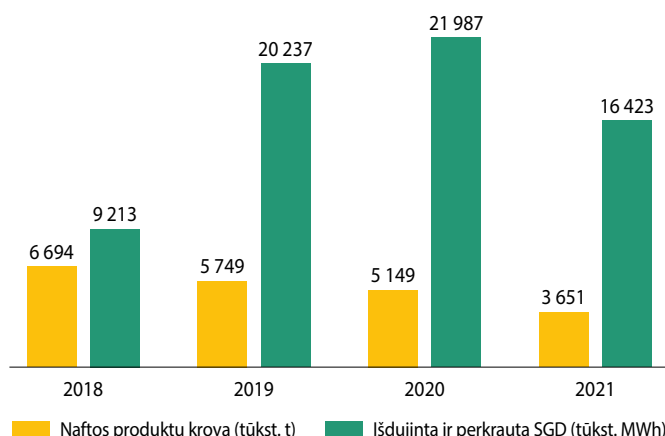
• **Rugsėjo 16 d.** „Gas Natural Açu“ suskystintųjų gamtinių dujų projektas Açu uoste, Brazilijoje, pradėjo komercinę veiklą ir Klaipėdos nafta tapo dviejų pilnai veikiančių SGD terminalų operatoriumi visame pasaulyje;

• **2022 m. vasario 25 d.** Įmonės akcininkų susirinkimas priėmė sprendimą įsigyti plaukiojantį laivą-saugyklą su išdujinimo įrenginiu „Independence“. Laivo-saugyklos „Independence“ kaina siekia 153,5 mln. JAV dolerių be PVM. Numatyta, kad pirkimo-pardavimo sutartis turi būti pasirašyta ne vėliau kaip iki 2024 m. gruodžio 6 d.

Per ataskaitinius metus Įmonės naftos terminaluose, Klaipėdoje ir Subačiuje, naftos produktų krova sumažėjo 29,1 proc. ir sudarė 3 651 tūkst. t. Grupės naftos terminalų veiklos apimtis veikė geopolitiniai veiksniai regione dėl 2021 metų birželio 24 d. įvestų sankcijų Baltarusijai, kai daugiau naftos produktų tranzito srautų iš Baltarusijos neperkrauta ir nenumatoma perkrauti ateityje. Taip pat naftos terminalų veiklą paveikė pasaulinės ekonomikos sulėtėjimas, kurį sukėlė COVID-19 pandemija ir jos metu taikyti apribojimai, dėl kurių sumažėjo naftos produktų paklausa, o naftos perdirbimo maržos atsidūrė rekordinės žemumos.

SGD terminalas, išdujinimo veiklą pradėjęs 2014 metų lapkričio 27 dieną, per 2021 metus išdujino ir perkrovė 16 423 tūkst. MWh SGD (be mažosios apimtys SGD veiklos), t. y. 25,0 proc. mažiau nei 2020 metais. SGD terminalo panaudojimas sumažėjo, nes į Europą kasmet buvo tiekiama vis mažiau suskystintų gamtinių dujų. Ataskaitiniais metais vidutinis Klaipėdos SGD terminalo panaudojimas siekė 37,0 proc. (2020 metais – 49,0 proc.), kai remiantis GIE ALSI duomenimis, vidutinis Europos SGD terminalų panaudojimas buvo apie 39,0 proc. (2020 metais – 45 proc.). 2021 metais SGD terminalu Klaipėdoje naudojo keturios Lietuvos įmonės ir viena Estijos įmonė. Nuo 2022 dujų metų terminalo paslaugomis pradės naudotis naujas naudotojas iš Norvegijos. **2021 m. Lietuvoje buvo suvartota 24 TWh dujų (4 proc. mažiau nei 2020 m.), per 2021 metus iš Klaipėdos SGD terminalo buvo patiekta 62,0 proc. viso įleisto dujų kiekio, skirto Lietuvos, Latvijos, Estijos ir Suomijos vartotojams.** Per ataskaitinius metus į SGD terminalą atvyko 71 SGD dujovežiai.

Veiklos apimtys



Per 2021 metus naftos produktų krova Klaipėdos naftos terminalų infrastruktūroje padidėjo nuo 8 skirtingų rūšių naftos produktų iki 13 rūšių naftos produktų, įskaitant 3 rūšių biokurą. Ataskaitiniais metais Klaipėdos naftos terminalas užbaigė 8,4 tūkst. m³ turimų talpyklų rekonstrukciją, pritaikant jas bitumo saugojimui ir krovai. Bitumą pradėta krauti ataskaitinių metų ketvirtajame ketvirtyje, o 2022 metų pradžioje buvo pakrautas pirmasis tanklaivis.

2021 metais Grupės pardavimo pajamos sudarė 61,8 mln. eurų ir, lyginant su 2020 metų rezultatais sumažėjo 22,8 proc. Reguluojamos SGD terminalo veiklos pajamos sumažėjo 19,7 proc. ir siekė 34,8 mln. eurų. Bendrai naftos terminalų pardavimo pajamos 2021 metais buvo 31,8 proc. mažesnės



Generalinis direktorius Darius Šilenskis
Valdybos pirmininkas Edvinas Katilius

- ↓ Naftos produktų krova sumažėjo 29,1 proc. iki 3 651 tūkst. t
- ↓ Grupės pardavimo pajamos sumažėjo 22,8 proc. iki 61,8 mln. eurų
- ↓ Pardavimo sąnaudos padidėjo 4,2 proc. ir siekė 53,1 mln. eurų

PELNO (NUOSTOLIŲ) ATASKAITA (TŪKST. EURŲ)	2020 METAI	2021 METAI	POKYTIS
Pardavimo pajamos	80 114	61 811	-22,8%
Pardavimo savikaina	50 960	53 109	+4,2%
Bendras pelnas (nuostoliai)	29 154	8 702	-70,2%
Pardavimo sąnaudos	9 811	61 928	+531,2%
Bendrosios ir administracinės sąnaudos	0	0	-
Kitos veiklos rezultatai	36	61	+69,4%
Finansinė ir investicinė veikla	24 460	-22 602	-
Pelnas (nuostoliai) prieš apmokestinimą	43 839	-75 767	-
Pelno mokestis	9 881	-11 756	-
Grynasis pelnas (nuostoliai)	33 958	-64 011	-
BALANSAS (TŪKST. EURŲ)	2020-12-31	2021-12-31	POKYTIS
Ilgalaikis turtas	559 999	493 240	-11,9%
Trumpalaikis turtas	91 695	78 841	-14,0%
Pinigai ir pinigų ekvivalentai	51 076	61 517	+20,4%
Ateinančių laikotarpių sąnaudos ir sukauptos pajamos	0	0	-
Turto iš viso	651 694	572 081	-12,2%
Nuosavos kapitalas	216 326	144 713	-33,1%
Dotacijos, subsidijos	5 817	5 771	-0,8%
Atidėjiniai	1 709	3 596	+110,4%
Mokėtinos sumos ir kiti įsipareigojimai	427 842	418 001	-2,3%
Po vienu metų mokėtinos sumos ir kiti ilgalaikiai įsipareigojimai	367 280	360 181	-1,9%
Finansiniai įsipareigojimai	358 043	359 474	+0,4%
Per vienus metus mokėtinos sumos ir kiti trumpalaikiai įsipareigojimai	60 562	57 820	-4,5%
Finansiniai įsipareigojimai	44 086	47 554	+7,9%
Sukauptos sąnaudos ir ateinančių laikotarpių pajamos**	0	0	-
Nuosavo kapitalo ir įsipareigojimų iš viso	651 694	572 081	-12,2%
RODIKLIAI	2020-12-31	2021-12-31	POKYTIS
ROA	5,1%	-10,6%	-15,7 p. p.
ROE	16,4%	-36,0%	-52,4 p. p.
D/E	201,3%	295,3%	94,0 p. p.
EBITDA	45 868	-27 519	-
EBITDA marža	57,3%	-44,5%	-101,8 p. p.
Grynojo pelno marža	42,4%	-103,6%	-146,0 p. p.
INDĖLIS Į VALSTYBĖS BIUDŽETĄ (TŪKST. EURŲ)	2020 METAI	2021 METAI	POKYTIS
Paskirti dividendai (valstybės dalis)/ pelno įmokos	5 454	0	-
Turto mokestis	0	0	-
Įmokų ir netipinių mokesčių valstybei iš viso	5 454	0	-
INFORMACIJA APIE DARBUOTOJUS	2020-12-31	2021-12-31	POKYTIS
Darbuotojų skaičius	411	375	-8,8%
Vidutinis vadovo mėnesio atlyginimas (bruto, eurai)	11 301	10 427	-8,4%
VALSTYBEI ATSTOVAUJANTI INSTITUCIJA	PRIKLAUSANTI AKCIJŲ DALIS		
Lietuvos Respublikos energetikos ministerija	72,5%		
UAB KONCERNAS "ACHEMOS GRUPE"	10,4%		
Kiti akcininkai	17,1%		
VADOVYBĖ (2022-07-01)			
Generalinis direktorius	Darius Šilenskis		
Valdybos pirmininkas	Edvinas Katilius*		
Valdybos nariai	Guy Mason* Jūratė Lingienė* Alfonas Morriello* Karolis Švaikauskas		
Stebėtojų taryba	Nesudaryta		

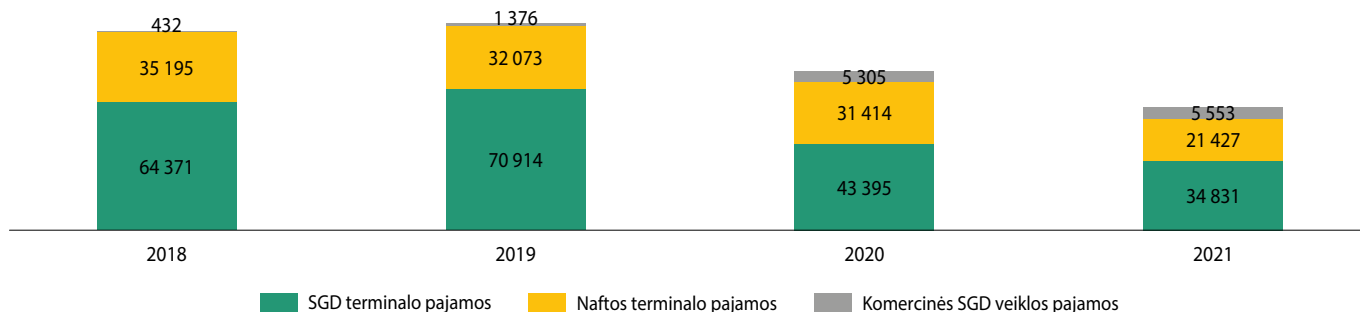
*Nepriklausomas narys (-ė)

** Pagal tarptautinius apskaitos standartus neatskiriama ir rodoma bendroje eilutėje

ir sudarė 21,4 mln. eurų. Šių pajamų mažėjimą lėmė COVID-19 pandemija, dėl kurios smuko naftos produktų paklausa visame pasaulyje, ir geopolitinė padėtis, dėl kurios nebuvo vežami kroviniai iš Baltarusijos. Analizuojant 2018-2021 metų laikotarpį, pastebima, kad naftos terminalo pajamos sumažėjo 39,1 proc. Komerčinės SGD veiklos pardavimo pajamos padidėjo 4,7 proc. iki 5,6 mln. eurų. Šių pajamų augimą lėmė Grupės pasirašyta ilgalaikė sutartis

su Lenkijos valstybine dujų bendrove „PGNiG“ dėl Klaipėdos mažos apimtys SGD paskirstymo stoties pajamų rezervavimo ateinantiems 5-iesiems metams, pradedant nuo 2020 metų antrojo ketvirčio. **2021 metais pajamos gautos iš Lietuvoje registruotų klientų sudarė 86,2 proc., t. y. 12,5 procentiniais punktais daugiau nei 2020 metais.** Pajamos iš užsienio klientų sumažėjo 59,5 proc. ir sudarė 13,8 proc. arba 8,5 mln. eurų.

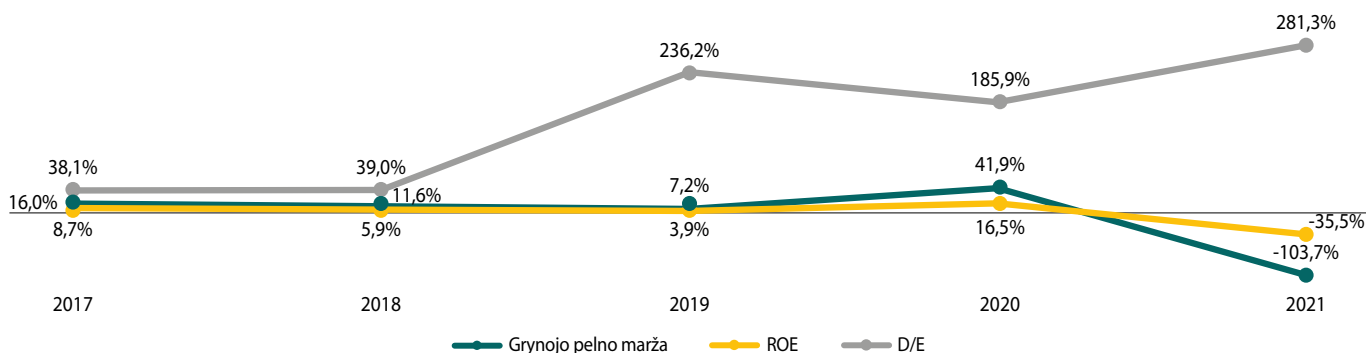
Pardavimo pajamų struktūra, tūkst. eurų



Ataskaitiniais metais Grupės sąnaudos padidėjo 88,3 proc. ir siekė 115,1 mln. eurų. Pardavimo savikaina, sudariusi 46,2 proc. visų Grupės sąnaudų, padidėjo 4,2 proc. iki 53,1 mln. eurų dėl didesnių taršos leidimų ir aplinkos taršos mokesčių bei padidėjusių kintamųjų sąnaudų (gamtinių dujų, elektros energijos, geležinkelio paslaugų ir kitų). Likusių sąnaudų dalį, sudariusios veiklos sąnaudos, per 2021 metus augo nuo 9,8 mln. eurų iki 61,9 mln. eurų. Šį pokytį lėmė 2021 metais pripažinti 54,3 mln. eurų didesni Klaipėdos naftos terminalo vertės sumažėjimo nuostoliai.

Anksčiau išvardinti pajamų ir sąnaudų pokyčiai lėmė Grupės patirtą 64,0 mln. eurų grynąjį nuostolį, kai 2020 metais buvo uždirbta 34,0 mln.

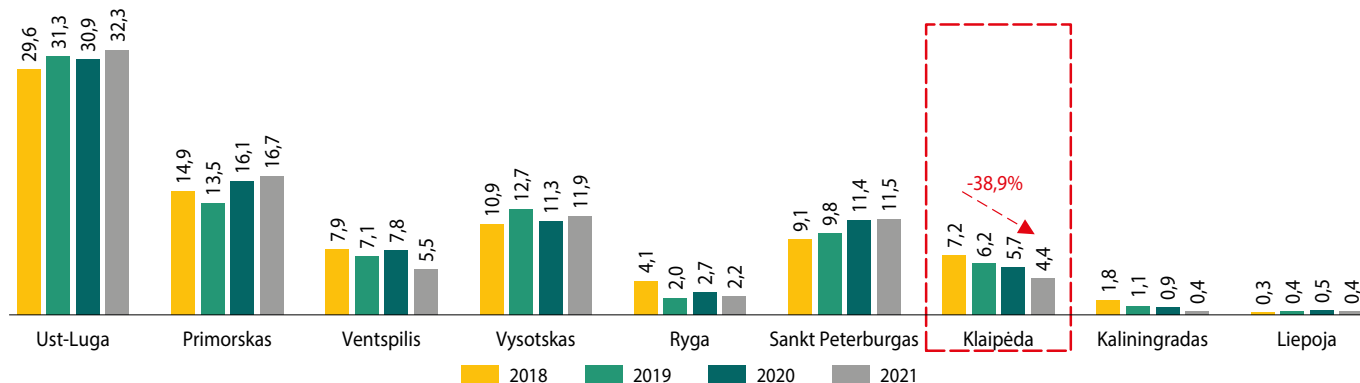
eurų grynojo pelno. Per 2021 metus Grupės EBITDA sumažėjo nuo 45,5 mln. eurų iki -27,6 mln. eurų. Finansiniai rezultatai neigiamai veikė ir pelningumo rodiklius: grynojo pelno marža mažėjo 145, procentiniais punktais iki -103,7 proc., o nuosavo kapitalo grąža krito 52,0 procentiniais punktais iki -35,5 proc. **Per 2018 – 2021 metus ženkliai išaugo Grupės finansinių įsipareigojimų ir nuosavo kapitalo santykis, kuris 2021 metų pabaigoje siekė 281,3 proc., t. y. 95,4 procentiniais punktais daugiau nei 2020 metų pabaigoje.** Augimą labiausiai lėmė 16 TFAS skaičiavimo metodikos pasikeitimas, dėl kurio prie finansinių įsipareigojimų priskiriami nuomos įsipareigojimai. Ataskaitinių metų pabaigoje nuomos įsipareigojimai sudarė 70,5 proc. finansinių įsipareigojimų



Rytinės Baltijos jūros pakrantės uostai (neįtraukiant Estijos uostų), kurie laikomi pagrindiniais įmonės konkurentais, remiantis statistiniais duomenimis, 2021 metais perkrovė apie 92,7 mln. tonų naftos produktų. Lyginant su 2020 metų krovos apimtimis, kurios siekė 93,6 mln. tonų, ataskaitiniu laikotarpiu krova sumažėjo 0,97 proc. Nagrinėjamu 2018 – 2021 metų laikotarpiu Klaipėdos uoste naftos krova mažėjo nuo 7,2 mln. tonų 2018 metus iki 4,4 mln. tonų 2021 metais. Ženklausiausias mažėjimas fiksuotas 2021 metais, kuomet Klaipėdos uoste perkrauta 22,8 proc. mažiau naftos produktų. Kaimyninės Latvijos Rygos uoste, kuris praranda pagrindinius Rusijos srautus, krova nuo 2018 metų kasmet

vidutiniškai mažėja 15,7 proc. ir tai rodo prarandamą poziciją rinkoje. Kadangi pagrindiniai Rusijos naftos perdirbimo gamyklos pagaminti naftos ir chemijos produktų, taip pat Baltarusijos produkcijos eksporto srautai nukreipiami per Rusijos uostus, esančius Suomijos įlankoje, nagrinėjamu laikotarpiu pastebimas Sankt Peterburgo uosto krovos apimčių augimas. Taip pat šioje įlankoje esančio Primorsko uosto krovos apimtys augo 3,7 proc., lyginant su ankstesniais metais, o Ust-Luga uosto krovos apimtys augimas siekė 4,5 proc. 2018 – 2021 metų laikotarpiu bendras naftos produktų perkrovimo per Lietuvos ir Latvijos uostus kiekis sumažėjo 32,0 proc., o jų bendra rinkos dalis susitraukė 3,0 proc.

Naftos produktų krova Baltijos jūros rytinės pakrantės uostuose (mln. tonų)



UAB „SGD logistika“

SGD transportavimo pajamų 2021 metais Įmonė neuždirbo.

Įmonė 2021 metais patyrė 11,3 tūkst. eurų sąnaudų, t. y. 3,2 karto daugiau nei 2020 metais. Didžiausią pokytį lėmė išaugusios banko sąskaitų administravimo sąnaudos (5,5 tūkst. eurų pokytis).

Vis dėlto, uždirbtos 5 kartus didesnės finansinės ir investicinės veiklos pajamos leido Įmonei uždirbti grynąjį 120,4 tūkst. eurų pelną, kai prieš metus buvo uždirbtas 21,6 tūkst. eurų pelnas.

Bendra apskaitinė Įmonės valdomo turto vertė kito nežymiai - padidėjo 3,0 proc. **Didžiausią dalį visų aktyvų sudarė lėšos bankuose – 3,6 mln. eurų, kurios per 2021 metus padidėjo 13,5 proc.**

Finansinių įsipareigojimų Įmonė neturėjo.

Uždirbtas grynasis pelnas teigiamai veikė Įmonės finansinės grąžos rodiklius: nuosavybės grąža padidėjo 1,9 procentinio punkto iki 2,9 proc., o turto grąža augo 2,4 procentiniais punktais iki 2,9 proc.

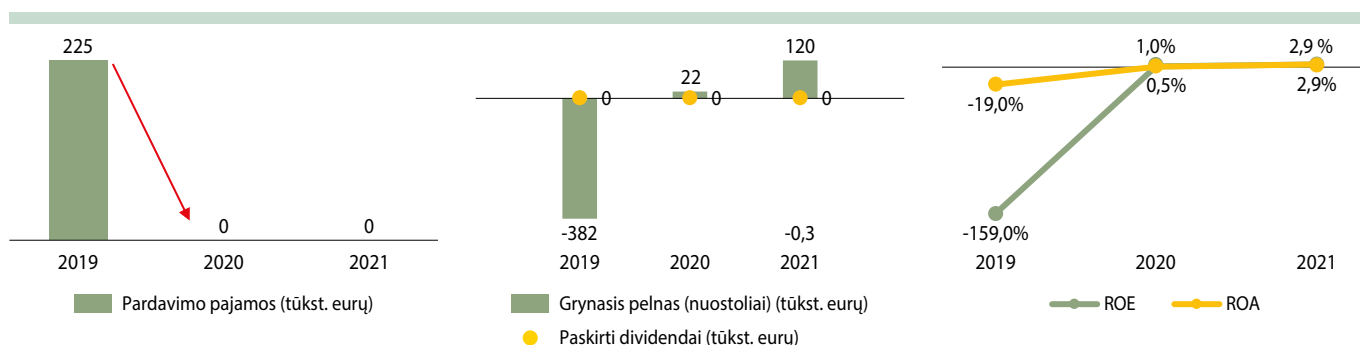
2020 metais Įmonė investavo 25,0 tūkst. eurų į dukterinę įmonę UAB "SGD SPB" bei 125,7 tūkst. eurų – į KN Acu Servicos de Terminal GNL LTDA. 2021 metais Įmonė papildomų investicijų neturėjo.

↓ Įmonės bendrosios ir administracinės sąnaudos padidėjo 222,9 proc. iki 11,3 tūkst. eurų

↑ Grynasis pelnas padidėjo 457,4 proc. iki 120,4 tūkst. eurų

↑ Įmonės ROE augo 1,9 procentinio punkto iki 2,9 proc.

PELNO (NUOSTOLIŲ) ATASKAITA (TŪKST. EURŲ)	2020 METAI	2021 METAI	POKYTIS
Pardavimo pajamos	0	0	-
Pardavimo savikaina	0	0	-
Bendras pelnas (nuostoliai)	0	0	-
Pardavimo sąnaudos	0	0	-
Bendrosios ir administracinės sąnaudos	4	11	+222,9%
Kitos veiklos rezultatai	0	0	-
Finansinė ir investicinė veikla	26	132	+406,1%
Pelnas (nuostoliai) prieš apmokestinimą	23	121	+434,5%
Pelno mokestis	1	0	-60,0%
Grynasis pelnas (nuostoliai)	22	120	+457,4%
BALANSAS (TŪKST. EURŲ)	2020-12-31	2021-12-31	POKYTIS
Ilgalaikis turtas	151	151	-0,3%
Trumpalaikis turtas	3 892	4 012	+3,1%
P pinigai ir pinigų ekvivalentai	3 201	3 634	+13,5%
Ateinančių laikotarpių sąnaudos ir sukauptos pajamos	0	0	-
Turto iš viso	4 043	4 163	+3,1%
Nuosavas kapitalas	4 042	4 162	+3,0%
Dotacijos, subsidijos	0	0	-
Atidėjiniai	0	0	-
Mokėtinos sumos ir kiti įsipareigojimai	2	1	-62,5%
Po vieny metų mokėtinos sumos ir kiti ilgalaikiai įsipareigojimai	0	0	-
Finansiniai įsipareigojimai	0	0	-
Per vienus metus mokėtinos sumos ir kiti trumpalaikiai įsipareigojimai	2	1	-62,5%
Finansiniai įsipareigojimai	0	0	-
Sukauptos sąnaudos ir ateinančių laikotarpių pajamos	0	0	-
Nuosavo kapitalo ir įsipareigojimų iš viso	4 043	4 163	+3,0%
RODIKLIAI	2020-12-31	2021-12-31	POKYTIS
ROA	0,5%	2,9%	+2,4 p. p.
ROE	1,0%	2,9%	+1,9 p. p.
D/E	0,0%	0,0%	-
EBITDA	-4	-11	+222,9%
EBITDA marža	0,0%	0,0%	-
Grynojo pelno marža	0,0%	0,0%	-
GRĄŽA AKCININKAMS (TŪKST. EURŲ)	2020 METAI	2021 METAI	POKYTIS
Paskirti dividendai	0	0	-
INFORMACIJA APIE DARBUOTOJUS	2020-12-31	2021-12-31	POKYTIS
Darbuotojų skaičius	2	2	-
AKCININKAI	PRIKLAUSANTI AKCIJŲ DALIS		
AB „Klaipėdos nafta“	100,0%		
VADOVYBĖ (2022-07-01)	Linas Kilda		
Generalinis direktorius			



VĮ Ignalinos atominė elektrinė

www.iae.lt



Įmonė vykdo Ignalinos AE eksploataavimo nutraukimo darbus, apimančius IAE būtinų sistemų, užtikrinančių branduolinę, radiacinę, priešgaisrinę, fizinę saugą, eksploatavimą, panaudoto branduolinio kuro iškrovimą iš energetinių blokų ir pervežimą saugoti į laikinąją panaudoto branduolinio kuro saugyklą, įrangos ir pastatų dezaktyvavimą ir išmontavimą, radioaktyviųjų atliekų apdorojimą ir saugojimą.

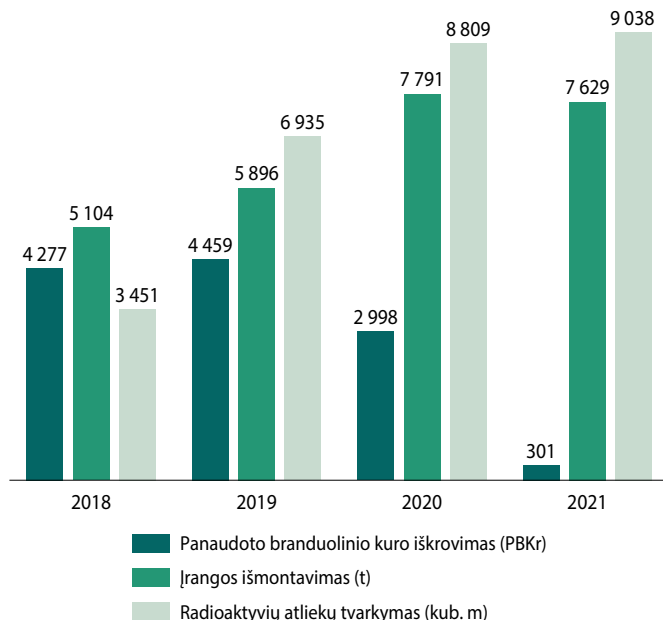
Vykdomi spec. įpareigojimai – pasirušimas nutraukti Ignalinos atominės elektrinės eksploatavimą ir saugus šios elektrinės eksploataavimo nutraukimas; saugus radioaktyviųjų atliekų tvarkymas; Maišiagalos radioaktyviųjų atliekų saugyklos eksploatavimas ir eksploataavimo nutraukimas.

SVARBIAUSI ĮVYKIAI:

- Vasario 3 d. LR vyriausybė patvirtino „2021–2030 metų branduolinės energetikos objektų eksploataavimo nutraukimo ir radioaktyviųjų atliekų tvarkymo plėtros programą“;
- Balandžio 27 d. Valstybinės atominės energetikos saugos inspekcija (toliau – VATESI) patvirtino projekto „A1 bloko išmontavimas“ techninį projektą ir Saugos analizės ataskaitą;
- Gegužės 11 d. gautas Valstybinės teritorijų planavimo ir statybos inspekcijos, prie LR aplinkos ministerijos, komisijos pasirašytas „Branduolinės energetikos objekto statinio (-ių) statybos užbaigimo aktas (B19-2)“;
- Gegužės 13 d. gauta Maišiagalos radioaktyviųjų atliekų saugyklos (MRAS) eksploataavimo nutraukimo licencija;
- Gruodžio 21 d. Įmonė pateikė VATESI atnaujintą paraišką dėl eksploataavimo nutraukimo licencijos.

Įmonės veikla yra orientuota į valstybės viešojo intereso tenkinimą – valstybės ir tarptautinės paramos lėšomis finansuojamą IAE eksploataavimo nutraukimą, vykdomą sąnaudų kompensavimo principu. 2000 – 2021 metų laikotarpiu Ignalinos atominės elektrinės eksploataavimo nutraukimui panaudota 1 365,0 mln. eurų, iš kurių 212,9 mln. eurų skyrė Lietuvos Respublika.

Vykdamą pagrindinę veiklą – saugų ir efektyvų Ignalinos atominės elektrinės eksploataavimo nutraukimą – nuo 2010 metų iki 2021 metų pabaigos išmontuota trečdalis įrangos (62,4 tūkst. tonų iš 180,0 tūkst. tonų). 2021 metais buvo išmontuota 7 629,0 t IAE įrangos, įskaitant 4 200,0 t metalo konstrukcijų ir gelžbetonio išmontavimą. 2021 metais buvo įvykdytas įrangos išmontavimo planas ir išmontuota 314,0 t daugiau įrangos nei planuota. Ataskaitiniu laikotarpiu taip pat pasiekti suplanuoti kietųjų ir skystųjų radioaktyviųjų atliekų apdorojimo rodikliai ir bendri galutinai apdorotų atliekų kiekiai didėjo 2,6 proc. 2021 metais buvo vykdomi pažeistų panaudoto branduolinio kuro rinklių iškrovimo iš išlaikymo baseinų darbai, kurie turėjo įtakos panaudoto branduolinio kuro iškrovimo apimtims. Ataskaitiniais metais panaudoto branduolinio kuro buvo iškrauta 90,0 proc. mažiau nei 2020 metų laikotarpiu. Iš 1-ojo ir 2-ojo blokų branduolinio kuro išlaikymo baseinų iškrauta 301 panaudoto branduolinio kuro rinklių (toliau – PBK), kurios buvo patalpintos į 15 konteinerių ir išvežtos į laikinąją panaudoto branduolinio kuro saugyklą. Iš atominės elektrinės branduolinio kuro išlaikymo baseinų iki 2021 metų pabaigos į saugyklą iš viso pervežta 187 konteineriai arba 15,5 tūkst. PBK.



Generalinis direktorius Audrius Kamienas
Valdybos pirmininkas Darius Jasinskis

- ↓ Bendrosios ir administracinės sąnaudos padidėjo 89,0 proc. iki 1 925,6 tūkst. eurų
- ↓ Grynas nuostolis padidėjo 87,3 proc. iki 1 102,3 tūkst. eurų
- ↓ ROE mažėjo 2,8 procentiniais punktais iki -5,7 proc.

PELNO (NUOSTOLIŲ) ATASKAITA (TŪKST. EURŲ)	2020 METAI	2021 METAI	POKYTIS
Pardavimo pajamos	234	162	-30,8%
Pardavimo savikaina	0	0	-
Bendras pelnas (nuostoliai)	234	162	-30,8%
Pardavimo sąnaudos	0	0	-
Bendrosios ir administracinės sąnaudos	1 019	1 926	+89,0%
Kitos veiklos rezultatai	284	717	+152,4%
Finansinė ir investicinė veikla	-88	-56	+36,2%
Pelnas (nuostoliai) prieš apmokestinimą	-589	-1 102	-87,3%
Pelno mokestis	0	0	-
Grynasis pelnas (nuostoliai)	-589	-1 102	-87,3%
Koreguotas grynasis pelnas (nuostoliai)	-589	-1 102	-87,3%
BALANSAS (TŪKST. EURŲ)	2020-12-31	2021-12-31	POKYTIS
Ilgalaikis turtas	243 375	208 307	-14,4%
Trumpalaikis turtas	287 338	274 204	-4,6%
Pinigai ir pinigų ekvivalentai	9 718	26 088	+168,4%
Ateinančių laikotarpių sąnaudos ir sukauptos pajamos	152	182	+19,6%
Turto iš viso	530 865	482 693	-9,1%
Nuosavos kapitalas	19 791	18 689	-5,6%
Dotacijos, subsidijos	438 029	395 276	-9,8%
Atidėjiniai	65 049	59 460	-8,6%
Mokėtinos sumos ir kiti įsipareigojimai	7 876	9 144	+16,1%
Po vienu metų mokėtinos sumos ir kiti ilgalaikiai įsipareigojimai	0	0	-
Finansiniai įsipareigojimai	0	0	-
Per vienus metus mokėtinos sumos ir kiti trumpalaikiai įsipareigojimai	7 876	9 144	+16,1%
Finansiniai įsipareigojimai	0	0	-
Sukauptos sąnaudos ir ateinančių laikotarpių pajamos	120	125	+3,9%
Nuosavo kapitalo ir įsipareigojimų iš viso	530 865	482 693	-9,1%
RODIKLIAI	2020-12-31	2021-12-31	POKYTIS
ROA	-0,1%	-0,2%	-0,1 p. p.
ROE	-2,9%	-5,7%	-2,8 p. p.
D/E	0,0%	0,0%	-
EBITDA	37	-448	-
EBITDA marža	15,8%	-276,1%	-
Grynojo pelno marža	-251,1%	-679,2%	-428,1 p. p.
INDĖLIS Į VALSTYBĖS BIUDŽETĄ (TŪKST. EURŲ)	2020 METAI	2021 METAI	POKYTIS
Paskirta pelno įmoka	0	0	-
Turto mokestis	0	0	-
Įmokų ir netipinių mokesčių valstybei iš viso	0	0	-
INFORMACIJA APIE DARBUOTOJUS	2020-12-31	2021-12-31	POKYTIS
Darbuotojų skaičius	1800	1744	-3,1%
Vidutinis vadovo mėnesio atlyginimas (bruto, eurai)	9 735	9 586	-15,3%
VALSTYBEI ATSTOVAUJANTI INSTITUCIJA	Lietuvos Respublikos energetikos ministerija		
VADOVYBĖ (2021-07-01)			
Generalinis direktorius	Audrius Kamienas		
Valdybos pirmininkas	Darius Jasinskis*		
Valdybos nariai	Rimvydas Štilinis Patricija Ceiko Laimonas Belickas* Jurgita Radzevičė*		

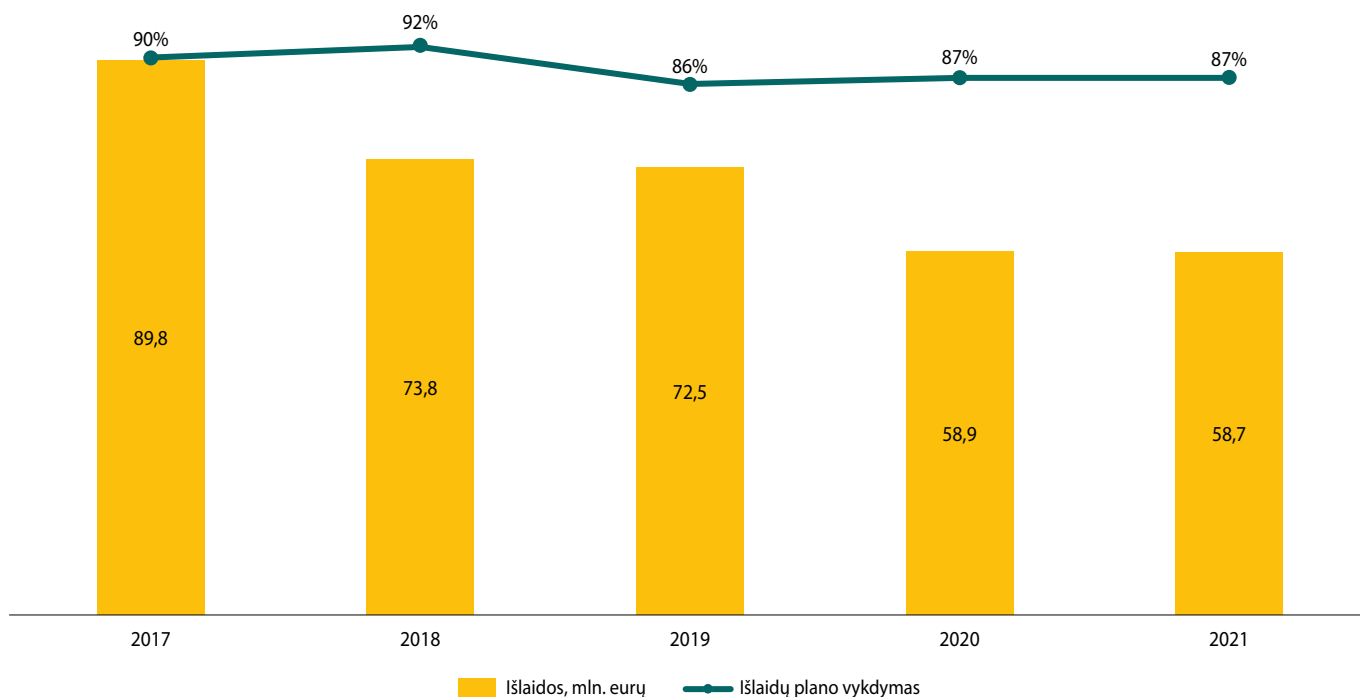
*Nepriklausomas narys (-ė)

Pagal Lietuvos Respublikos energetikos ministro 2020 metų rugpjūčio 11 d. įsakymą Nr. 1-248 buvo patvirtintas atnaujintas Ignalinos atominės elektrinės eksploatavimo nutraukimo planas, pagal kurį elektrinės eksploatavimo nutraukimo darbus, kurių vertė, neįskaitant infliacijos ir rizikų siekia 2,7 mlrd. eurų, planuojama užbaigti iki 2038 metų. Įskaičiuavus infliaciją ir susijusias rizikas elektrinės eksploatavimo nutraukimo darbų vertė pakyla iki 3,3 mlrd. eurų, o numatomas nacionalinis indėlis vidutiniškai siekia 14,0 proc. Plane taip pat detaliau aprašyta Ignalinos atominės elektrinės technologinė įranga, įvertintos eksploatavimo nutraukimo išlaidos, preliminarūs susidarysiančių radioaktyviųjų atliekų kiekiai ir jų tvarkymo būdai, numatyta eksploatavimo nutraukimo strategija ir išdėstytas darbų atlikimo planas.

Pagal Lietuvos Respublikos energetikos ministro 2020 metų lapkričio 25 d. įsakymą Nr. 1-386 pajamos už parduotą ilgalaikį ir trumpalaikį turtą įmonė perveda į valstybės išdo specialiąją sąskaitą, skirtą ilgalaikių radioaktyviųjų atliekų giluminiam atliekynui įrengti ir radioaktyviosioms atliekoms tvarkyti. Bendroje pajamų struktūroje pajamos gautos už nenaudojamo turto pardavimą sudarė 89,9 proc. visų pajamų. Išmontavus nereikalingą neužterštą arba nuklenksmintą

įrangą įmonė ją parduoda viešai skelbiamuose aukcionuose. Dėl nepalankių rinkos kainų metalo laužas 2020 metais nebuvo parduotas, todėl 2021 metais iš metalo laužo pardavimo gautos pajamos padidėjo 87,0 proc. Įmonės pelno (nuostolių) ataskaitoje atspindimos pardavimo pajamos, gautos iš kitos ūkinės ir komercinės veiklos (suspausto oro tiekimas, transporto, mokymo paslaugos, laikinas jonizuojančių šaltinių priėmimas ir saugojimas ir kt.), ataskaitiniais metais sumažėjo 30,8 proc. ir siekė 162,3 tūkst. eurų. Taip pat pardavimo pajamų sumažėjimą lėmė dėl COVID-19 pandemijos taikyti apribojimai, kuomet nebuvo organizuojamos ekskursijos į Ignalinos atominę elektrinę ir sumažėjo atliekamų paslaugų kiekis.

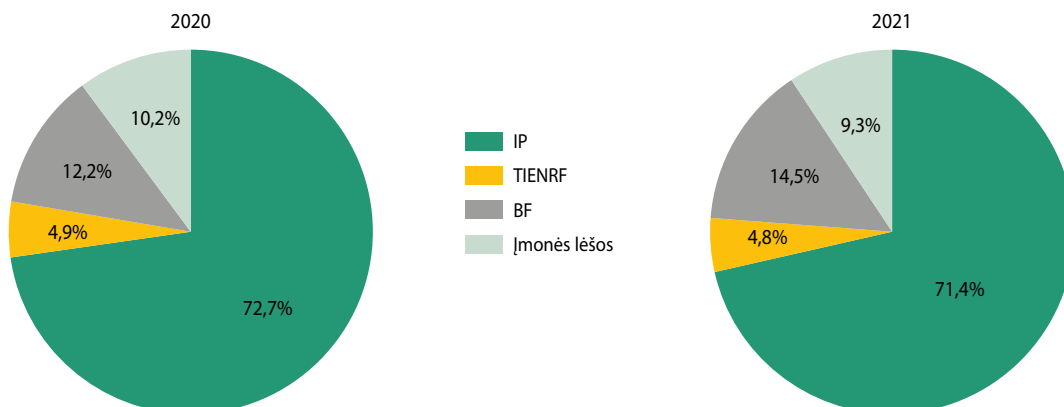
2017–2021 metų laikotarpiu įmonė kasmet vidutiniškai patyrė 71,2 mln. eurų išlaidų. Bendras pastarųjų penkerių metų įmonės veiklos išlaidų sąmatos vykdymas sudarė 88,0 proc. numatyto plano. Įmonės veiklos sąnaudos yra dotuojamos, todėl bendrosios ir administracinės sąnaudos atspindi tik patirtų sąnaudų nedotuojamos sumos. Ataskaitiniais metais šios sąnaudos padidėjo 89,0 proc. ir siekė 1,9 mln. eurų. Pokytį lėmė didesnės turto nuvertėjimo sąnaudos bei augusios šildymo sąnaudos dėl išaugusių kainų.



Elektrinės eksploatavimo nutraukimui 2021 metais buvo panaudota 58,7 mln. eurų, t. y. 1,8 proc. mažiau nei 2020 metais. Didžiąją dalį lėšų – 71,4 proc. (42,0 mln. eurų) – sudarė Ignalinos programos (toliau – IP) lėšos. Tarptautinio Ignalinos atominės elektrinės eksploatacijos nutraukimo rėmimo fondo (toliau – TIENRF) lėšų panaudojimas sudarė 2,8 mln. eurų ir, lyginant su

2020 metais, nežymiai sumažėjo 3,4 proc. Iš Lietuvos Respublikos biudžeto (toliau – BF) buvo panaudota 8,49 mln. eurų ir, lyginant su 2020 metais, lėšų panaudojimas padidėjo 18,6 proc. BF lėšų dalis bendroje struktūroje padidėjo 2,3 procentinio punkto iki 14,5 proc. Įmonės lėšomis finansuota suma siekė 5,5 mln. eurų arba 9,3 proc. visų per ataskaitinius metus panaudotų lėšų.

Finansavimo struktūra



Įmonės grynasis rezultatas 2021 metais buvo neigiamas – patirtas 1 102,3 tūkst. eurų grynasis nuostolis, lyginant su 2020 metų rezultatais, grynasis nuostolis padidėjo 513,7 tūkst. eurų. Didžiausią įtaką šiam pokyčiui turėjo 89,0 proc. augusios bendrosios ir administracinės (veiklos) sąnaudos. 2021 metų pabaigoje įmonės EBITDA buvo lygi -448,1 tūkst. eurų, kai prieš metus siekė 37,1 tūkst. eurų. Koreguota nuosavo kapitalo grąža išliko neigiama ir siekė -5,7 proc. arba 2,8 procentiniais punktais mažiau nei 2020 metais. Tokie

rezultatai yra nulemti anksčiau minėtų priežasčių ir įmonės veiklos ypatumų:

- Pagrindinė vykdoma veikla negeneruoja teigiamo pinigų srauto, nes yra orientuota į viešąjį interesą tenkinančią veiklą – Ignalinos atominės elektrinės eksploatavimo nutraukimą, kuri yra dotuojama valstybės ir tarptautinės paramos lėšomis.
- Eksploatavimo nutraukimo metu bus likviduojama didžioji dalis įmonės valdomo turto, kurio didžioji dalis negalės būti panaudota ar kitaip realizuota.

AB „Lietuvos geležinkeliai“ įmonių grupė

www.litrail.lt



AB „Lietuvos geležinkeliai“ valdo 100 proc. įmonių akcijų: UAB Geležinkelio tiesimo centras, UAB „Rail Baltica statyba“, AB „LTG Cargo“, AB „LTG Infra“, UAB „LTG Link“, taip pat 79,61 proc. VŠĮ „Geležinkelių logistikos parkas“ akcijų, 34 proc. UAB „voestalpine Railway Systems Lietuva“ akcijų ir 33,33 proc. VŠĮ „Transporto inovacijų centras“ akcijų

Krovinių ir keleivių vežimo geležinkeliais paslaugos, geležinkelių tinklo administravimas, viešosios geležinkelių infrastruktūros valdymas, priežiūra ir plėtra, geležinkelio riedmenų remontas ir gamyba. Vykdomi spec. įpareigojimai – viešosios keleivių vežimo geležinkelių transporto paslaugos; viešosios geležinkelių infrastruktūros priežiūra, modernizavimas ir plėtra bei minimaliojo prieigos paketo paslaugų teikimas.



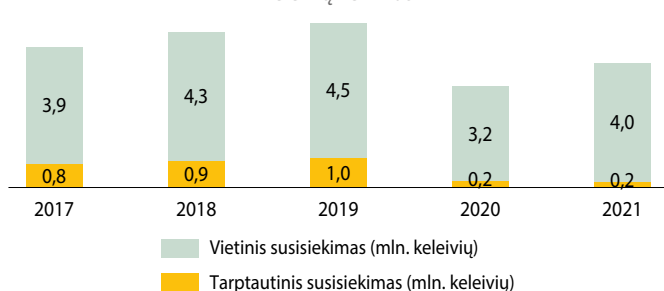
Generalinis direktorius Egidijus Lazauskas
Valdybos pirmininkas Kęstutis Šliužas

SVARBIAUSI ĮVYKIAI:

- **Sausio mėn.** pritarė UAB Vilniaus lokomotyvų remonto depo prijungimui prie AB „LTG Cargo“;
- **Kovo mėn.** buvęs pagrindinis AB „Lietuvos geležinkeliai“ biuras Mindaugo g. 12 Vilniuje perleistas Turto banko žinion;
- **Liepos mėn.** Kauno intermodaliniame terminale pasitiktas pirmasis konteineris bei puspriekabėmis pakrautas traukinys iš Nyderlandų, kuris į terminalą atvyko europinio standarto geležinkeliu. Reguliariai pradėjo kursuoti konteinerių ir puspriekabių traukinys, vykstantis maršrutu Kaunas – Tilburgas;
- **Rugpjūčio mėn.** inicijuota dukterinės įmonės UAB „Saugos paslaugos“ likvidavimo procedūra;
- **Rugpjūčio mėn.** suteiktas statybos leidimas šalia Jonavos planuojamam Neris tiltui;
- **Spalio mėn.** priimtas sprendimas laikinai stabdyti 60,0 mln. eurų vertės antrojo geležinkelio kelio statybas ruože Plungė – Šateikiai.

2021 metais geležinkelių transportu vežta 4,1 mln. keleivių – 23,8 proc. daugiau nei 2020 metais. Pervėžimai vietinio susisiekimo maršrutais padidėjo 24,5 proc. – iki 4,0 mln. keleivių ir sudarė 95,5 proc. visų keleivių vežimų. Keliaujančių asmenų skaičiaus augimą lėmė mažėjantys COVID-19 pandemijos apribojimai bei didesnis aptarnaujamų maršrutų ir reisų skaičius. Dėl COVID-19 pandemijos ataskaitinių metų pabaigoje iš 211 vietinių traukinių reisų buvo neatstatytas 21 reisas. Tarptautinio susisiekimo maršrutais keliavo 0,2 mln. keleivių, t. y. 11,0 proc. daugiau nei 2020 metais. Dėl COVID-19 pandemijos 2020 metais buvo sustabdytas tarptautinių traukinių eismas, kuris 2021 metų pabaigoje dar nebuvo atstatytas. Tarptautiniai pervėžimai ataskaitiniais metais vykdė tik tranzitiniais maršrutais, atstčius 6 iš 32 tranzitinių traukinių reisų.

Keleivių vežimas



Krovinių vežimas sudaro didžiąją dalį Grupės generuojamų pajamų. Grupė 2021 metais pervėžė 51,1 mln. tonų krovinių, t. y. 4,4 proc. mažiau nei 2020 metais. Geležinkeliais pervėžamų krovinių struktūroje ir toliau dominavo cheminių ir mineralinių trąšų bei naftos ir jos produktų vežimai, sudarė daugiau nei pusę visų vežtų krovinių kiekio. Bendrą pervėžamų krovinių kiekio sumažėjimą lėmė kritusios naftos produktų pervėžimų apimtys bei dėl prastesnio derliaus sumažėjusios grūdų vežimo apimtys. Naftos produktų apimčių mažėjimą sąlygojo Baltarusijos bendrovės BNK sprendimas nebevežti naftos produktų į Klaipėdos uostą.

Tarptautiniai vežimai, bendroje pervėžtų krovinių struktūroje sudarė 71,3 proc., sumažėjo 3,7 proc. iki 36,4 mln. tonų. Per Klaipėdos jūr uostą tranzitu įvežamų ir išvežamų krovinių kiekis per ataskaitinius metus sumažėjo 16,5 proc. dėl nebevežamų Baltarusijos naftos produktų. Tuo tarpu tranzitu Kaliningrado srities kryptimi vežamų krovinių apimtys per 2021 metus padidėjo 10,1 proc. Didėjo šia kryptimi vežamų statybinių medžiagų, juodųjų metalų ir maisto pramonės produktų pervėžimai. Vietinių krovinių vežimo apimtys, sudariusios 28,7 proc. visų pervėžtų krovinių kiekio, per 2021 metus sumažėjo 6,1 proc. iki 14,7 mln. tonų. Mažėjimą lėmė augalinės kilmės produktų, trąšų ir statybinių medžiagų pervėžimų kritimas. Ir toliau stebimas iš Kinijos pervėžamų konteinerių srauto augimas, kiniškų krovinių kiekis siekė 139,0 tūkst. TEU (matavimo vienetas, 20 pėdų ilgio konteinerio ekvivalentas) ir buvo beveik 3,0 kartus didesnis nei 2020 metais.

- ↓ Grupės grynas pelnas sumažėjo 35,8 proc. ir siekė 23,5 mln. eurų
- ↓ Už 2021 metus paskirti 54,9 proc. mažesni dividendai, siekė 6,2 mln. eurų
- ↓ Nuosavo kapitalo grąža susitraukė 1,1 procentiniu punktu iki 2,0 proc.

PELNO (NUOSTOLIŲ) ATASKAITA (TŪKST. EURŲ)	2020 METAI	2021 METAI	POKYTIS
Pardavimo pajamos**	458 932	458 377	-0,1%
Pardavimo savikaina	351 628	354 957	+0,9%
Bendrasis pelnas (nuostoliai)	107 304	103 420	-3,6%
Pardavimo sąnaudos	0	0	-
Bendrosios ir administracinės sąnaudos	69 725	81 275	+16,6%
Kitos veiklos rezultatai	8 766	6 616	-24,5%
Finansinė ir investicinė veikla	-3 451	-3 411	+1,1%
Pelnas (nuostoliai) prieš apmokestinimą	42 894	25 349	-40,9%
Pelno mokestis	6 338	1 885	-70,3%
Grynas pelnas (nuostoliai)	36 556	23 464	-35,8%
BALANSAS (TŪKST. EURŲ)	2020-12-31	2021-12-31	POKYTIS
Ilgalaikis turtas	1 929 090	1 940 559	+0,6%
Trumpalaikis turtas	158 849	169 489	+6,7%
Pinigai ir pinigų ekvivalentai	69 499	84 656	+21,8%
Ateinančių laikotarpių sąnaudos ir sukauptos pajamos	16 287	7 833	-51,9%
Turto iš viso	2 104 226	2 117 881	+0,6%
Nuosavas kapitalas	1 162 977	1 166 608	+0,3%
Dotacijos, subsidijos	581 384	587 853	+1,1%
Atidėjiniai	15 274	15 159	-0,7%
Mokėtinos sumos ir kiti įsipareigojimai	333 678	331 814	-0,6%
Po vieno metų mokėtinos sumos ir kiti ilgalaikiai įsipareigojimai	209 329	183 337	-12,4%
Finansiniai įsipareigojimai	176 991	152 526	-13,8%
Per vienus metų mokėtinos sumos ir kiti trumpalaikiai įsipareigojimai	124 349	148 477	+19,4%
Finansiniai įsipareigojimai	30 296	27 539	-9,1%
Sukauptos sąnaudos ir ateinančių laikotarpių pajamos	10 913	16 446	+50,7%
Nuosavo kapitalo ir įsipareigojimų iš viso	2 104 226	2 117 881	+0,6%
RODIKLIAI	2020-12-31	2021-12-31	POKYTIS
ROA	1,8%	1,1%	-0,7 p. p.
ROE	3,1%	2,0%	-1,1 p. p.
D/E	17,8%	15,4%	-2,4 p. p.
EBITDA	157 617	136 856	-13,2%
EBITDA marža	34,3%	29,9%	-4,5 p. p.
Grynojo pelno marža	8,0%	5,1%	-2,9 p. p.
INDĖLIS Į VALSTYBĖS BIUDŽETĄ (TŪKST. EURŲ)	2020 METAI	2021 METAI	POKYTIS
Paskirti dividendai (valstybės dalis)/ pelno įmokos	13 836	6 241	-54,9%
INFORMACIJA APIE DARBUOTOJUS	2020-12-31	2021-12-31	POKYTIS
Darbuotojų skaičius	8 999	7 804	-13,3%
Vidutinis vadovo mėnesio atlyginimas (bruto, eurai)	11 600	12 073	+4,1%
VALSTYBEI ATSTOVAUJANTI INSTITUCIJA	PRIKLAUSANTI AKCIJŲ DALIS		
Lietuvos Respublikos susisiekimo ministerija	100,0%		
VADOVYBĖ (2022-07-01)			
Generalinis direktorius	Egidijus Lazauskas		
Valdybos pirmininkas	Kęstutis Šliužas*		
Valdybos nariai	Bernard Guillemon* Dalia Andriulionienė* Aurimas Vilkėlis* Eugenijus Preiša* Agnė Amelija Mikalėnė Romas Švedas		

*Nepriklausomas narys (-ė)

**Pardavimo pajamos kartu su subsidija keleivių vežimui

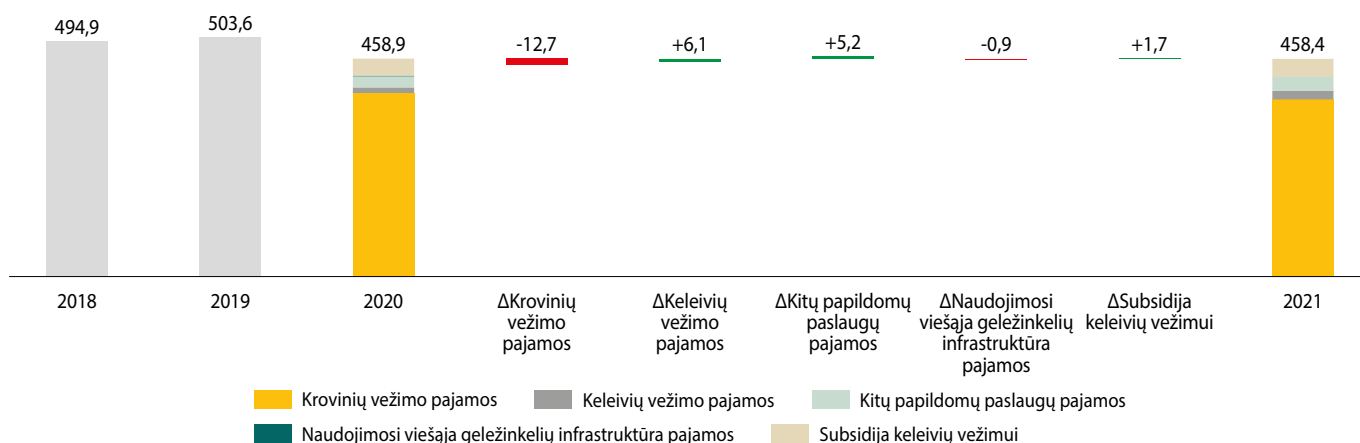
Grupės krovinių struktūra



Ataskaitiniais metais Grupės pardavimo pajamos išliko 2020 metų lygyje ir siekė 458,4 mln. eurų. Krovinių vežimo pajamos, sudariusios 81,3 proc. visų pardavimo pajamų, mažėjo 3,3 proc. iki 372,9 mln. eurų. Pokyčiui daugiausia įtakos sumažėjusi krovinių vežimo apyvarta bei sąlyginai didesnė pigesnių krovinių dalis bendrame krovinių srute. Keleivių vežimo pajamos, 2021

metų pardavimo pajamų struktūroje sudariusios 4,0 proc., padidėjo 48,6 proc. ir siekė 18,7 mln. eurų. Teigiamus pokyčius lėmė išaugęs keliaujančiųjų srautas, taikant švelnesnius su COVID-19 pandemijos valdymu susijusios apribojimus, bei 2021 metų antroje pusėje padidinti vežimo įkainiai. Grupė privalo užtikrinti visuomenei būtinų, bet komerciškai nenaudingų keleivių vežimo vietiniais susisiekimo maršrutais paslaugų teikimą. Valstybė skiria dotacijas nuostoliams, patirtiems vežant keleivius vietinio susisiekimo maršrutais, kompensuoti. 2021 metais jos siekė 37,6 mln. eurų, o 2020 metais – 36,0 mln. eurų. Naudojimosi viešąja geležinkelio infrastruktūra pajamos sudarė tik 0,1 proc. visų pardavimo pajamų ir siekė 0,5 mln. eurų. Kitos pajamos (riedmenų, viešosios geležinkelio infrastruktūros objektų techninės priežiūros ir remonto, turto nuomos, metalo laužo pardavimo ir kitos pajamos), sudariusios 6,2 proc. visų pajamų, padidėjo 22,3 proc. iki 28,6 mln. eurų. Šios pajamų grupės augimą lėmė didesnės metalo laužo pardavimo pajamos bei realizuotos atsargos, sustabdžius antrųjų kelių statybos projektą ruože Plungė – Šateikiai. Valstybės skiriama subsidija viešųjų keleivių vežimo geležinkelio transportu paslaugų finansavimui ataskaitiniais metais buvo skirta 37,6 mln., t. y. 4,6 proc. daugiau nei 2020 metais.

Pardavimo pajamos (mln. eurų)



Grupės veiklos sąnaudos ataskaitiniais metais siekė 436,2 mln. eurų, t. y. 3,5 proc. daugiau nei 2020 metais. Didžiąją dalį sąnaudų, t. y. 38,9 proc., sudarė su personalo išlaikymu susijusios sąnaudos, kurios ataskaitiniais metais sumažėjo 2,3 proc. dėl 13,3 proc. sumažėjusio Grupės darbuotojų skaičiaus ir sudarė 169,6 mln. Eur. Darbuotojų skaičiaus mažėjimą lėmė dukterinės įmonės UAB „Saugos paslaugos“ likvidavimas ir veiklos efektyvinimo iniciatyvų įgyvendinimas. Turto nusidėvėjimo ir amortizacijos sąnaudos, sudariusios 24,8 proc. visų veiklos sąnaudų, susitraukė 2,9 proc. iki 108,1 mln. eurų. Energetinių išteklių sąnaudos, kurios sudarė 14,0 proc. veiklos sąnaudų, padidėjo 9,8 proc. iki 61,2 mln. eurų. Augimą sąlygojo didesnės energetinių išteklių kainos. Kitų sąnaudų augimą sąlygojo sprendimas likviduoti UAB „Saugos paslaugos“ ir dėl šios priežasties išaugusios Grupės įmonių sąnaudos apsaugos paslaugoms įsigyti, taip pat didesnės kitų šalių geležinkelio įmonėms teikiamų paslaugų sąnaudos, konsultacijų diegiant informacines sistemas sąnaudos ir kt.

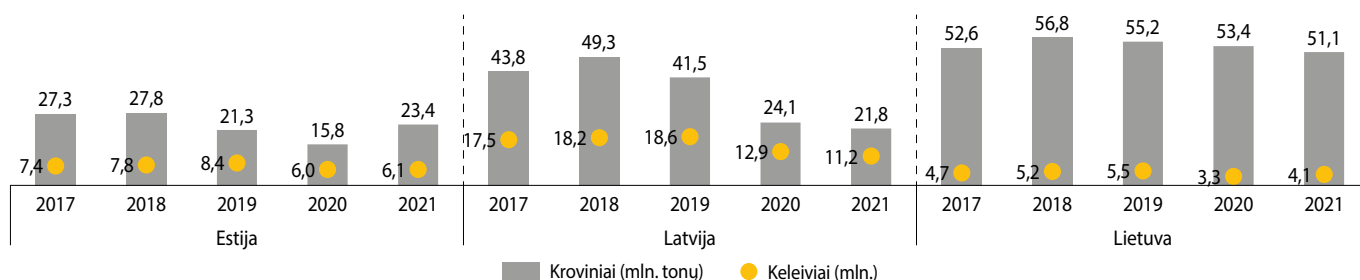
2021 metais Grupės grynasis pelnas sumažėjo 35,8 proc. iki 23,5 mln. eurų. Grupės EBITDA rodiklis siekė 136,9 mln. eurų, t. y. 13,2 proc. mažiau nei 2020 metais. Aptarti pokyčiai lėmė ir prastesnius grupės finansinius rodiklius: grynojo pelno marža sumažėjo 2,9 procentiniais punktais ir siekė 5,1 proc., nuosavo kapitalo grąža susitraukė 1,1 procentinio punkto iki 2 proc. Grupė už 2021 metus paskyrė 6,2 mln. eurų dividendų, t. y. 54,9 proc.

mažiau nei už 2020 metus, kai buvo skirta 13,8 mln. eurų.

Ataskaitiniais metais Grupės investicijos, lyginant su 2020 metais, sumažėjo 32,1 proc. ir sudarė 155,4 mln. eurų, kurių 76,4 proc. buvo finansuota nuosavomis Grupės įmonių lėšomis. 2021 metais buvo panaudota 36,7 mln. eurų Europos Sąjungos paramos ir valstybės biudžeto lėšų. Daugiausia investicijų, t. y. 69,9 proc., buvo skirta geležinkelio infrastruktūrai atnaujinti ir plėsti.






Lyginant Lietuvos geležinkeliais keliaujančių keleivių ir krovinių apimtis su kitomis Baltijos valstybėmis, pastebima, kad keleivių pervežimo srityje ir toliau ženkliai pirmauja Latvijos geležinkeliai, 2021 metais pervežę 11,2 mln. keleivių, t. y. beveik 3 kartus daugiau nei Lietuvos geležinkeliais. Keleivių vežimo apimtys Estijos geležinkeliais augusios 1,7 proc. ir siekusios 6,1 mln. pervežtų keleivių 2021 metais, taip pat buvo 1,5 karto didesnės nei Lietuvos. Pagal pervežtą krovinių kiekį tarp Baltijos šalių, 2021 metais daugiausiai vežta Lietuvos geležinkeliais – 51,1 mln. tonų, kai Estijoje ir Latvijoje pervežtų krovinių apimtys daugiau nei 2 kartus mažesnės. Pastebima, jog 2021 metais 48,1 proc. augo tik Estijos krovinių apimtys, o Lietuvos ir Latvijos krovinių apimtys, atitinkamai sumažėjo 4,4 proc. ir 9,5 proc. Krovinių pervežimų geležinkeliais mažėjimo tendencija siejama su COVID-19 pandemija bei geopolitine padėtimi.

Keleivių ir krovinių vežimo apimtys Baltijos šalių geležinkeliais



Šaltinis: AB „Lietuvos geležinkeliai“ įmonių grupė, Statistics Estonia, Central Statistical Bureau of Latvia

AB „Lietuvos geležinkeliai“ įmonių grupės valdomos įmonės

Logotipas	Pavadinimas ir vadovybė (2022-07-02)*	Veiklos sritis	Pagrindiniai 2021 m. veiklos rodikliai	Investicijos	Valdomos įmonės (2021-12-31)
	AB „LTG Cargo“ Generalinė direktorė: L. e. p. Eglė Šimė Valdybos pirmininkas: Egidijus Lazauskas Valdybos narė: Brigita Valenčienė	Krovinių pervežimas geležinkeliais vietiniais ir tarptautiniais maršrutais, geležinkelio riedmenų remonto ir techninės priežiūros paslaugos.	Įmonė pervežė 51,1 mln. tonų krovinių, t. y. 4,4 proc. mažiau nei 2020 metais. Didžiausią dalį sudarė tarptautinių krovinių pervežimas – 36,4 mln. tonų. Pasiekta krovinių apyvarta siekė 14,6 mlrd. tonų kilometrų, palyginimui – 2020 metų pabaigoje siekė 15,9. Pervežimuose ir toliau dominavo „sunkiujių“ krovinių – cheminių ir mineralinių trąšų bei naftos ir jos produktų – vežimai. Šių rūšių krovinių pervežimai sudarė daugiau nei pusę visų geležinkeliais vežamų krovinių kiekio	2021 metais Įmonė investavo 37,6 mln. eurų. Daugiausiai – 25,5 mln. eurų investavo į geležinkelio riedmenų (prekinių vagonų ir lokomotyvų) parko kapitalinius remontus. Plėtrai į naujas rinkas skirta 1,6 mln. eurų – tris kartus daugiau nei 2020 metais. Investicijos finansuojamos nuosavomis lėšomis.	„LTG Cargo Polska“ Sp. zo. o. UAB „LTG Wagons“ LLC „LTG Cargo Ukraine“ OOO „Rail Lab“
	AB „LTG Infra“ Generalinis direktorius: Karolis Sankovskis Valdybos pirmininkas: Andrej Kosiakov Valdybos narė: Irena Jankutė-Balkūnė	Geležinkelių infrastruktūros valdymas, naudojimas ir disponavimas ja patikėjimo teise bei viešosios geležinkelių infrastruktūros valdytojo funkcijų vykdymas.	Traukinių darbo apimtį 2021 metais sudarė 29,0 mlrd. t. km bruto ir buvo 11 proc. mažesnė nei 2020, traukinių rida – 15,1 mln. trauk. km (2020 m – 15,9 mln. trauk. km). Darbo apimtys geležinkelio tinkle tiesiogiai priklauso nuo krovinių ir keleivių vežėjų darbo apimtį.	2021 metais investicijos sudarė 109,5 mln. eurų, iš kurių 73,1 mln. eurų (66,8 proc.) finansuota nuosavomis lėšomis. Ataskaitiniu laikotarpiu panaudota 36,4 mln. eurų ES paramos ir valstybės biudžeto lėšų. Daugiau kaip pusė (57,6 proc.) investicijų buvo skirta pagrindinių infrastruktūros projektų įgyvendinimui – „Rail Baltica“ projektui, antrųjų kelių statybai, triukšmo slopinimo sienelių įrengimui, pagrindinių geležinkelio kelių atnaujinimui ir kt.	-
	UAB „LTG Link“ Generalinis direktorius: Linas Baužys Valdybos pirmininkas: Mantas Dubauskas Valdybos narė: Daiva Pivoriūnienė	Keleivių pervežimas geležinkeliais vietinio ir tarptautinio susisiekimo maršrutais.	Bendras keliaujančių geležinkelio traukiniais skaičius per 2021 metus, lyginant su 2020 metais, išaugo 23,8 proc. ir sudarė 4,1 mln. (tačiau dar nepasiekė iki pandemijos lygio – 2019 metais buvo pervežta 5,5 mln. keleivių). 2021 metais vis dar nebuvo atstatyti visi maršrutai, atšaukti 2020 metais dėl Covid-19 pandemijos ribojimų – 2021 metų pabaigoje iš 211 vietinių traukinių reisų neatstatytas 21 reisas, o iš 26 tarptautinių traukinių reisų atstatyti tik 6. Populiariausiu maršrutu išlieka Vilnius-Kaunas, kuriuo per 2021 metus keliavo 1,2 mln. keleivių, t. y. 30 proc. visų vietinio susisiekimo maršrutų keleivių.	Ataskaitiniais metais Įmonė vykdė 5,6 mln. eurų investicijas, daugiausiai skirtas kapitaliniam keleivinių riedmenų remontui (per 2021 metus buvo suremontuoti 49 keleiviniai riedmenys). Visos investicijos buvo finansuojamos nuosavomis lėšomis.	-
	UAB „Geležinkelio tiesimo centras“ Generalinis direktorius: Vytautas Žirgūtis	Geležinkelių infrastruktūros priežiūra, statybos, remonto ir modernizacijos projektų vykdymas.	Ataskaitiniais metais Įmonė paklojo 29,0 proc. daugiau geležinkelio: jei 2020 metais nutiesta 48 km, tai 2021 metais – 62 km. Demontuotų bėgių – priešingai – net penktadaliu mažiau, t. y. 38 km, vietoj 49 km praėjusiais metais. Esamų bėgių pakeista ilgabėgiais – 67 km. Per 2021 metus suvirinta beveik dvigubai daugiau bėgių.	2021 metais Įmonė nuosavomis lėšomis vykdė 807 tūkst. eurų investicijas, daugiausiai skirtas technikos atnaujinimui. 2021 metais investicijoms skirta 3 kartus daugiau nei prieš metus.	-
	UAB „Rail Baltica statyba“ Generalinis direktorius: Karolis Sankovskis	Bendros Baltijos šalių įmonės RB Rail AS, koordinuojančios projekto „Rail Baltica“ įgyvendinimą, akcijų valdymas, jų suteikiamų teisių bei pareigų įgyvendinimas.	Įmonės veiklos specifika lemia, kad ji neturi pagrindinių veiklų, t. y. įėjimo – išėjimo logistikos, rinkodaros ir pardavimo, aptarnavimo po pardavimo ir pan., taip pat nedalyvauja rinkoje ir konkurencinėje aplinkoje, neturi valdomos infrastruktūros. Atsižvelgiant į tai, Įmonė pelningumo ir grąžos rodiklių neskaiciuoja.	Įmonė nevykdo investicinių projektų.	-

*Su detalesniais individualiais įmonių rezultatais galima susipažinti šios ataskaitos pabaigoje esančiame dukterinių įmonių sąraše

AB „Lietuvos geležinkeliai“ įmonių grupė 2021 metų pabaigoje valdė lentelėje išvardintas įmones, kurios kartu apskaitė 2,1 mlrd. eurų, t. y. 97,8 proc. visos Grupės valdomo turto. Nors Grupės mastu valdomo turto vertės pokytis nesiekė net 1 proc., tačiau **AB „LTG Cargo“** balanse šis straipsnis padidėjo 10,0 proc. arba 28,8 mln. eurų – tai sietina su UAB Vilniaus lokomotyvų remonto depo verslo įsigijimu, po kurio 10,3 proc. išaugo ilgalaikis turtas, taip pat po minėto įsigijimo sandorio papildžius atsargomis, fiksuotas ir trumpalaikio turto vertės padidėjimas 9,3 proc. Dėl savo veiklos profilio, iš visų penkių Grupės valdomų įmonių daugiausiai turto 2021 metais apskaitė **AB „LTG Infra“** – jis sudaro net 75,1 proc. visų dukterinių įmonių bendrai valdomo turto. Grupės valdomų įmonių suminėje turto struktūroje didžiausią – net 91,3 proc. dalį – sudaro ilgalaikis turtas, kuris, lyginant su 2020 metais, kito nežymiai, kai tuo tarpu trumpalaikio turto vertė kilo 14,0 proc. – labiausiai dėl **AB „LTG Cargo“** apskaitoje išaugusių atsargų vertės po UAB Vilniaus lokomotyvų remonto depo prijungimo.

SVARBIAUSI 2021 METŲ ĮVYKIAI:

• **Sausio 1 d.** Įmonė pradėjo dalyvauti trečiajame Europos mokslinių tyrimų ir inovacijų plėtojimo programos etape (angl. – SESAR Wave 3). SESAR programa siekia pagerinti Europos oro eismo vadybos (toliau – OEV) tinklo funkcionalumą modernizuojant ir harmonizuojant OEV sistemas, kuriant, plėtojant, testuojant ir

diegiant inovatyvius technologinius ir operacinius OEV sprendinius;

• **kovo 23 d.** LTG Infra skyrė beveik 19 mln. eurų į pervažų saugumo didinimą visoje Lietuvoje. Siekdamą Lietuvos geležinkelių tinklą padaryti dar saugesniu, LTG Infra ėmėsi 26 geležinkelio pervažų modernizavimo bei rekonstrukcijos į dviejų lygių pervažas projektus. Taip pat 2021 metais įmonė tęsė ir kitų valstybei svarbių investicinių projektų įgyvendinimą („Rail Baltica“, IX B koridoriaus elektrifikavimas, triukšmo slopinimo sienelių įrengimas ir kt.);

• **balandžio 1 d.** AB „LTG Cargo“ įsigijo UAB Vilniaus lokomotyvų remonto depas verslą ir nuo tada veikia kaip viena bendrovė;

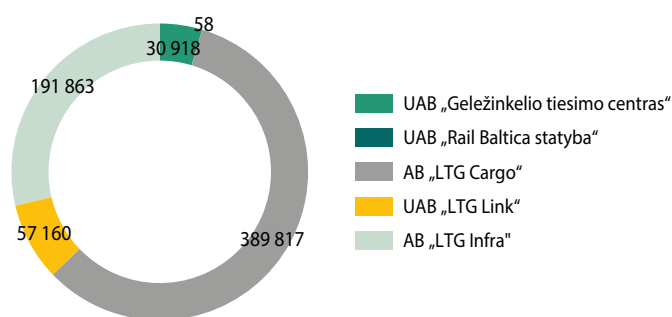
• **rugėjo mėn.** oficialiai atidarytas LTG Cargo dukterinės įmonės LTG Cargo Ukraine biuras Kijeve. Gruodžio mėnesį LTG Cargo Ukraine tapo intermodalinio traukinio „Viking Train“ operatore Ukrainoje. Šis maršrutas – tai jungtinis Lietuvos, Baltarusijos, Ukrainos, Moldovos, Sakartvelo ir Azerbaidžano geležinkelių projektas, kuriuo geležinkelių sujungiami Klaipėdos, Odesos ir Černomorsko jūrų uostai;

• **rugėjo mėn.** įvyko UAB „LTG Link“ traukinio kelinė maršrutu Vilnius-Talinas-Vilnius, skirta Europos geležinkelių metams pažymėti. Šis specialus traukinys buvo pirmas visas tris Baltijos šalis jungiantis traukinys nuo šalių nepriklausomybės atgavimo 1990-1991 metais;

• **lapkričio mėn.** UAB Geležinkelio tiesimo centras pradėjo statyti fizinį barjerą Lietuvos-Baltarusijos pasienyje.

2021 metų ataskaitiniu laikotarpiu iš visų Grupės valdomų įmonių daugiausiai pajamų uždirbo **AB „LTG Cargo“** – šios įmonės apyvarta siekė 389,8 mln. eurų ir sudarė 58,2 proc. visų Grupės valdomų įmonių pardavimo pajamų. Lyginant su 2020 metais, **AB „LTG Cargo“** gautos pajamos per 2021 metus sumažėjo neįžymiai – tik 1,7 proc., tačiau neigiamas pokytis fiksuotas visose didžiausiose pajamų grupėse: už krovinių vežimą vietiniais ir tarptautiniais maršrutais pajamų buvo uždirbta 10,5 mln. eurų mažiau. Atitinkamai dar 2,3 mln. eurų mažiau gauta ir už paslaugas, susijusias su krovinių vežimu – tai daugiausiai lėmė pasikeitusi kainodara, kuri numatė, kad nuo 2021 metų pajamos už vagonų perdavimo-priėmimo pasienyje ir kitų šalių geležinkelių paslaugas įtraukiamos į vežimo tarifus. 28,7 proc. Grupės valdomų įmonių bendrų pajamų 2021 metais uždirbusi **AB „LTG Infra“** patyrė didžiausią pajamų nuosmukį tarp visų penkių Grupės valdomų įmonių – 30,7 mln. eurų arba 13,8 proc. mažiau, lyginant su 2020 metų tuo pačiu laikotarpiu, gauta dėl kritusių krovinių vežimo apimčių. Nemažą **AB „LTG Cargo“** ir **AB „LTG Infra“** sumažėjusių pajamų dalį kompensavo **UAB „LTG Link“**, **UAB Geležinkelio tiesimo centras**, kurios bendrai uždirbo 8,0 mln. eurų daugiau nei 2020 metų laikotarpiu, labiausiai dėl padidėjusių pajamų už keleivių vežimą vietiniais ir tarptautiniais maršrutais. Tam daugiausiai įtakos turėjo padidėję tarifai bei švelnesni Covid-19 reikalavimai.

AB „Lietuvos geležinkeliai“ įmonių grupės valdomų įmonių
2021 metų pardavimo pajamos (tūkst. eurų)



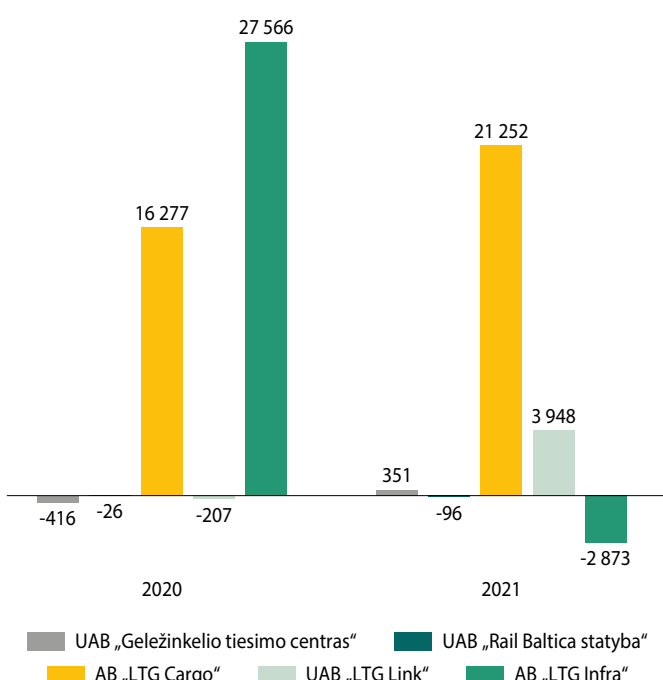
Nors ataskaitiniu laikotarpiu visos Grupės valdomų įmonių bendrai uždirbtos 669,8 mln. eurų pajamos, lyginant su 2020 metais sumažėjo 4,0 proc., tačiau ne taip sparčiai optimizuotos sąnaudos ir mažesni kitos veiklos rezultatai (2020 m. ES Bendrasis tesimas sumažino ir grąžino dalį baudos už Rengės ruožo išardymą – 7,8 mln. eurų) nulėmė visų penkių įmonių kartu daugiau nei perpus mažesnę grynąją pelną. Labiausiai iš visų penkių įmonių bendrosios ir administracinės sąnaudos augo **AB „LTG Cargo“** – šios įmonės sąnaudas labiausiai išaugino po UAB Vilniaus lokomotyvų remonto depo įsigijimo padidėjusios sąnaudos medžiagoms ir 8 proc. didesnis poreikis darbo užmokesčiui bei su juo susijusioms išlaidoms.

AB „LTG Cargo“ sąnaudos mažėjo daugiau nei krito pardavimų pajamos, kas leido uždirbti virš 20 mln. eurų grynojo pelno – daugiausiai iš visų Grupės įmonių. Kitų keturių įmonių sąnaudos augo arba mažėjo neįžymiai, todėl **AB „LTG Infra“** išlaidoms išlikus panašiam lygį (daugiau nei 90 proc. šios įmonės sąnaudų yra pastovios ir nekinta keičiantis gamybos apimtims), o pajamoms drastiškai nukritus, 2020 metais pelninga veikla (uždirbta 27,6 mln. eurų) 2021-aisiais tapo nuostolinga. Šis pokytis itin neigiamai paveikė AB „Lietuvos geležinkeliai“ įmonių grupės valdomų įmonių bendrai uždirbą grynąją ataskaitinio laikotarpio rezultatą. Priešingai nei **AB „LTG Infra“**, po nuostolingų 2020-ųjų metų pelningai 2021-aisiais dirbo tiek **UAB Geležinkelio tiesimo centras**, tiek **UAB „LTG Link“**. Nors pastarųjų uždirbtas grynas pelnas nebuvo labai reikšmingas (atitinkamai 0,4 mln. eurų ir 4,0 mln. eurų), tačiau tai kompensavo **AB „LTG Infra“** patirtą 2,9 mln. eurų nuostolį.

Nei viena Grupės įmonė už 2021 metų rezultatus dividendų akcininkui neskyrė. **AB „LTG Cargo“**, **UAB „LTG Link“** ir **UAB „Rail Baltica statyba“** dividendų nemokėjo ir ankstesniais laikotarpiais. **UAB Geležinkelio tiesimo centras** dividendų nemokėjo pastaruosius trejus metus, o **AB „LTG Infra“** dividendų pavidalu grąžą akcininkui paskutinį kartą išmokėjo už 2019 metų rezultatus, kuri siekė 17,3 mln. eurų arba 26 eurus už vieną akciją (šios įmonės dividendų apskaičiavimą ir mokėjimą papildomai reglamentuoja akcininko nustatyta tvarka, parengta atsižvelgiant į Lietuvos Respublikos geležinkelių transporto kodekso nuostatas). Grupės valdomose įmonėse bendras darbuotojų skaičius, sudarantis 85,9 visų AB „Lietuvos geležinkeliai“ įmonių grupės dirbančiųjų, didėjo nereikšmingai. Iš penkių įmonių, per 2021 metus tik **AB „LTG Cargo“** fiksavo darbuotojų kiekio augimą beveik ketvirtadaliu, **UAB „Rail Baltica statyba“** šis skaičius išliko nepakitęs, o likusiose trijose įmonėse dirbančiųjų asmenų mažėjo vidutiniškai 7,8 proc. Kaip ir daugumą **AB „LTG Cargo“** rezultatų, taip ir darbuotojų skaičiaus pokytį nulėmė UAB Vilniaus lokomotyvų remonto depo verslo įsigijimas, kai 2021 metais įvyko darbuotojų perkėlimas iš likviduotos įmonės į **AB „LTG Cargo“**.

PELNO (NUOSTOLIŲ) ATASKAITA (TŪKST. EURŲ)	2020 METAI	2021 METAI	POKYTIS
Pardavimo pajamos	697 519	669 816	-4,0%
Pardavimo savikaina	580 383	555 983	-4,2%
Bendrasis pelnas (nuostoliai)	117 136	113 833	-2,8%
Pardavimo sąnaudos	0	0	-
Bendrosios ir administracinės sąnaudos	73 441	85 531	+16,5%
Kitos veiklos rezultatai	9 280	993	-89,3%
Finansinė ir investicinė veikla	-3 965	-5 124	-29,2%
Pelnas (nuostoliai) prieš apmokestinimą	49 009	24 171	-50,7%
Pelno mokestis	5 815	1 589	-72,7%
Grynasis pelnas (nuostoliai)	43 194	22 583	-47,7%
BALANSAS (TŪKST. EURŲ)	2020-12-31	2021-12-31	POKYTIS
Ilgalaikis turtas	1 865 674	1 890 368	+1,3%
Trumpalaikis turtas	150 391	171 508	+14,0%
Pinigai ir pinigų ekvivalentai	45 057	45 038	-
Ateinančių laikotarpių sąnaudos ir sukauptos pajamos	16 779	8 337	-50,3%
Turto iš viso	2 032 844	2 070 212	+1,8%
Nuosavos kapitalas	930 854	947 119	+1,7%
Dotacijos, subsidijos	580 728	587 241	+1,1%
Atidėjiniai	15 793	15 719	-0,5%
Mokėtinų sumos ir kiti įsipareigojimai	480 611	479 361	-0,3%
Po vieno metų mokėtinų sumos ir kiti ilgalaikiai įsipareigojimai	329 946	309 394	-6,2%
Finansiniai įsipareigojimai	300 069	279 738	-6,8%
Per vienus metus mokėtinų sumos ir kiti trumpalaikiai įsipareigojimai	150 665	169 967	+12,8%
Finansiniai įsipareigojimai	30 484	32 677	+7,2%
Sukauptos sąnaudos ir ateinančių laikotarpių pajamos	24 858	40 771	+64,0%
Nuosavo kapitalo ir įsipareigojimų iš viso	2 032 844	2 070 212	+1,8%
RODIKLIAI	2020-12-31	2021-12-31	POKYTIS
ROA	2,2%	1,1%	-1,1 p. p.
ROE	4,7%	2,4%	-2,3 p. p.
D/E	35,5%	33,0%	-2,5 p. p.
EBITDA	161 006	136 703	-15,1%
EBITDA marža	23,1%	20,4%	-2,7 p. p.
Grynojo pelno marža	6,2%	3,4%	-2,8 p. p.
INFORMACIJA APIE DARBUOTOJUS	2020-12-31	2021-12-31	POKYTIS
Darbuotojų skaičius	6 491	6 702	+3,3%
ATSKAITOMYBĖ			
AB „Lietuvos geležinkeliai“			

Grupės valdomų įmonių suminė grynojo pelno dinamika (tūkst. eurų)



AB Lietuvos pašto įmonių grupė

www.post.lt



Pašto, įskaitant universaliasias paslaugas, kurjerių, finansinių ir kitų paslaugų teikimas

AB Lietuvos pašto įmonių grupę sudaro AB Lietuvos paštas bei 100 proc. akcijų valdomos dukterinės įmonės - UAB „Lietuvos pašto finansinės paslaugos“, UAB „LP mokėjimų sprendimai“.

Vykdomi spec. įpareigojimai – Universaliosios pašto paslaugos (UPP) teikimo užtikrinimas visoje Lietuvos Respublikos teritorijoje; periodinių leidinių pristatymas kaimo gyvenamųjų vietovių prenumeratoriams.

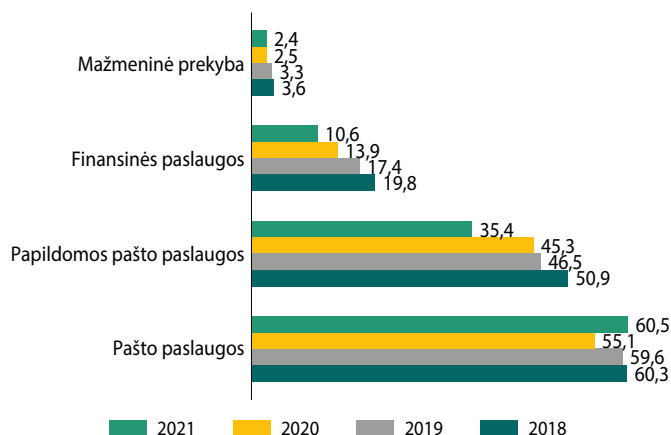
SVARBIAUSI ĮVYKIAI:

- Kovo mėn.** verslo klientų registruotos siuntos galutinai perkeltos į atnaujintą Lietuvos pašto savitarną – daugelis paslaugų tapo prieinamos internetu;
- Kovo mėn.** Vilniaus logistikos centre pereita prie automatizuoto ir centralizuoto siuntų skirstymo;
- Liepos mėn.** pasikeitė siuntų iš trečiųjų šalių apmokestinimo sistema – panaikinta PVM lengvata mažos vertės (iki 22 eurų) siuntoms iš trečiųjų šalių;
- Spalio mėn.** RRT priėmė sprendimą dėl universaliųjų pašto paslaugų tarifų, kurių savikaina nesiekia 2020 m. Įmonės patirtų kaštų, įsigaliojimo klientams nuo 2022 m. sausio 1 d.;
- Gruodžio mėn.** pasirašyta sutartis dėl daugiau nei 300 naujų automobilių laiškininkams įsigijimo.

2021 metų pabaigoje Lietuvos pašto grupės (toliau Grupė) paslaugų teikimo vietų tinklą sudarė: 233 stacionarus klientų aptarnavimo skyriai, 5 pašto poskyriai, 326 mobilūs laiškininkai bei 938 geltonosios pašto dėžutės. Grupės finansinių paslaugų tinklą „PayPost“, kuriose teikiamos finansinės paslaugos, sudarė 24 skyriai, t. y. 61,9 proc. mažiau skyrių nei 2020 metų pabaigoje. Atskaitinių metų pabaigoje Grupė valdė 285 LP EXPRESS siuntų savitarnos paštomatų tinklą.

2021 metais buvo suteikta 109,0 mln. vienetų pagrindinių paslaugų, lyginant su 2020 metais, suteiktų paslaugų skaičius sumažėjo 6,6 proc. Dėl nuo liepos 1 d. panaikintos PVM lengvatos mažos vertės siuntoms iš ne Europos sąjungos šalių per 2021 metų II pusmetį importo kiekis krito 64,0 proc., o metiniai importo kiekiai sumažėjo 25,0 proc. Atskaitiniais metais vidaus rinkoje klientai siuntė 10,0 proc. daugiau daiktų nei 2020 metais. Didžiausias vidaus rinkos klientų siuntinių augimas fiksuotas paštomatų ir kurjerių kanaluose, kur augimas atitinkamai buvo lygus 67,0 proc. ir 9,0 proc. Dėl reikšmingai augusio ETOE srauto, bendri eksporto kiekiai padidėjo 59,0 proc.

Suteiktų paslaugų apimtys, mln. vnt.



Didžiąją dalį Grupės pajamų sudarė pajamos iš suteiktų pašto paslaugų verslo klientams (62,0 proc.), tuo tarpu fiziniams asmenims suteiktų paslaugų pajamos siekė 38,0 proc. 2021 metais iš fizinių klientų pašto paslaugų pajamų gauta 17,0 proc. mažiau, labiausiai pokytį lėmė 29,0 proc. susitraukusios pajamos iš daiktų importo. Daiktų eksporto pajamos taip pat sumažėjo 13,0 proc., tačiau pajamos iš daiktų siuntimo vidaus rinkoje augo 17,0 proc. Iš verslo klientų pajamų gauta 21,0 proc. daugiau nei 2020 metais. Šiuo atveju pajamos už daiktų siuntimo paslaugas padidėjo 19,0 proc., pajamos iš vidaus srauto augo 26,0 proc., pajamų iš eksporto augimas siekė 10,0 proc. Per atskaitinį laikotarpį 126,0 proc. padidėjo pajamos iš ETOE. Tai yra Pasaulinės pašto sąjungos (angl. Universal Postal Union, UPU) nustatytas pašto operatoriaus veiklos modelis, kuris leidžia operatoriui steigti ir valdyti pašto apkaitymo vietas kitose šalyse. Iš tokios apkaitymo vietos siunčiamas paštas tokiu pat principu, kaip būtų siunčiamas iš apkaitymo vietos operatoriaus šalyje.

Per atskaitinį laikotarpį Grupės pardavimo pajamos sumažėjo 1,6 proc. ir sudarė 99,2 mln. eurų. Pašto paslaugų pajamos sudaro didžiausią pardavimo pajamų struktūros dalį, t. y. 77,6 proc. visų pardavimo pajamų. Pašto paslaugų pajamos 2021 metais padidėjo 3,1 proc. iki 77,0 mln. eurų. Sumažė-



Generalinė direktorė
Asta Sungailienė

Valdybos pirmininkas
Mindaugas Kyguolis

- ↓ Veiklos sąnaudos padidėjo 5,8 proc. iki 117,0 mln. eurų
- ↓ Įmonė patyrė 6,4 mln. eurų grynąjį nuostolį
- ↓ Suteiktų paslaugų apimtys sumažėjo 6,6 proc. iki 109,0 mln. vienetų

PELNO (NUOSTOLIŲ) ATASKAITA (TŪKST. EURŲ)	2020 METAI	2021 METAI	POKYTIS
Pardavimo pajamos	100 847	99 215	-1,6%
Pardavimo savikaina	0	0	-
Bendrasis pelnas (nuostoliai)	100 847	99 215	-1,6%
Pardavimo sąnaudos	110 540	116 954	+5,8%
Bendrosios ir administracinės sąnaudos	0	0	-
Kitos veiklos rezultatai	11 683	11 096	-5,0%
Finansinė ir investicinė veikla	-462	-888	-92,0%
Pelnas (nuostoliai) prieš apmokestinimą	1 529	-7 530	-
Pelno mokestis	-55	-1 085	-1890,3%

Grynasis pelnas (nuostoliai)	1 583	-6 445	-
-------------------------------------	--------------	---------------	----------

BALANSAS (TŪKST. EURŲ)	2020-12-31	2021-12-31	POKYTIS
------------------------	------------	------------	---------

Ilgalaikis turtas	65 055	64 111	-1,5%
--------------------------	---------------	---------------	--------------

Trumpalaikis turtas	49 829	60 050	+20,5%
----------------------------	---------------	---------------	---------------

P pinigai ir pinigų ekvivalentai	9 788	25 539	+160,9%
----------------------------------	-------	--------	---------

Ateinančių laikotarpių sąnaudos ir sukauptos pajamos	0	0	-
--	---	---	---

Turto iš viso	114 884	124 161	+8,1%
----------------------	----------------	----------------	--------------

Nuosavas kapitalas	33 696	27 251	-19,1%
--------------------	--------	--------	--------

Dotacijos, subsidijos	95	175	+84,5%
-----------------------	----	-----	--------

Atidėjiniai	0	0	-
-------------	---	---	---

Mokėtinų sumos ir kiti įsipareigojimai	57 675	71 432	+23,9%
---	---------------	---------------	---------------

Po vieno metų mokėtinų sumos ir kiti ilgalaikiai įsipareigojimai	27 324	27 535	+0,8%
--	--------	--------	-------

Finansiniai įsipareigojimai	26 786	27 399	+2,3%
-----------------------------	--------	--------	-------

Per vienus metus mokėtinų sumos ir kiti trumpalaikiai įsipareigojimai	30 351	43 897	+44,6%
---	--------	--------	--------

Finansiniai įsipareigojimai	4 622	5 730	+24,0%
-----------------------------	-------	-------	--------

Sukauptos sąnaudos ir ateinančių laikotarpių pajamos	23 419	25 303	+8,0%
---	---------------	---------------	--------------

Nuosavo kapitalo ir įsipareigojimų iš viso	114 884	124 161	+8,1%
---	----------------	----------------	--------------

RODIKLIAI	2020-12-31	2021-12-31	POKYTIS
-----------	------------	------------	---------

ROA	1,5%	-5,4%	-6,9 p. p.
-----	------	-------	------------

ROE	4,8%	-21,1%	-25,9 p. p.
-----	------	--------	-------------

D/E	93,2%	121,6%	28,4 p. p.
-----	-------	--------	------------

EBITDA	8 601	716	-91,7%
--------	-------	-----	--------

EBITDA marža	8,5%	0,7%	-7,8 p. p.
--------------	------	------	------------

Grynojo pelno marža	1,6%	-6,5%	-8,1 p. p.
---------------------	------	-------	------------

INDĖLIS Į VALSTYBĖS BIUDŽETĄ (TŪKST. EURŲ)	2020 METAI	2021 METAI	POKYTIS
--	------------	------------	---------

Paskirti dividendai (valstybės dalis)	0	0	-
---------------------------------------	---	---	---

INFORMACIJA APIE DARBUOTOJUS	2020-12-31	2021-12-31	POKYTIS
------------------------------	------------	------------	---------

Darbuotojų skaičius	4 270	3 728	-12,7%
---------------------	-------	-------	--------

Vidutinis vadovo mėnesio atlyginimas (bruto, eurai)	10 967	10 267	-6,4%
---	--------	--------	-------

VALSTYBEI ATSTOVAUJANTI INSTITUCIJA	PRIKLAUSANTI AKCIJŲ DALIS
-------------------------------------	---------------------------

Lietuvos Respublikos susisiekimo ministerija	100,0%
--	--------

VADOVYBĖ (2022-07-01)	
-----------------------	--

Generalinė direktorė	Asta Sungailienė
----------------------	------------------

Valdybos pirmininkas	Mindaugas Kyguolis*
----------------------	---------------------

Valdybos nariai	Saulius Kerza Alditas Saulius* Arnold Schroyen*
-----------------	---

--	--

--	--

--	--

--	--

--	--

--	--

--	--

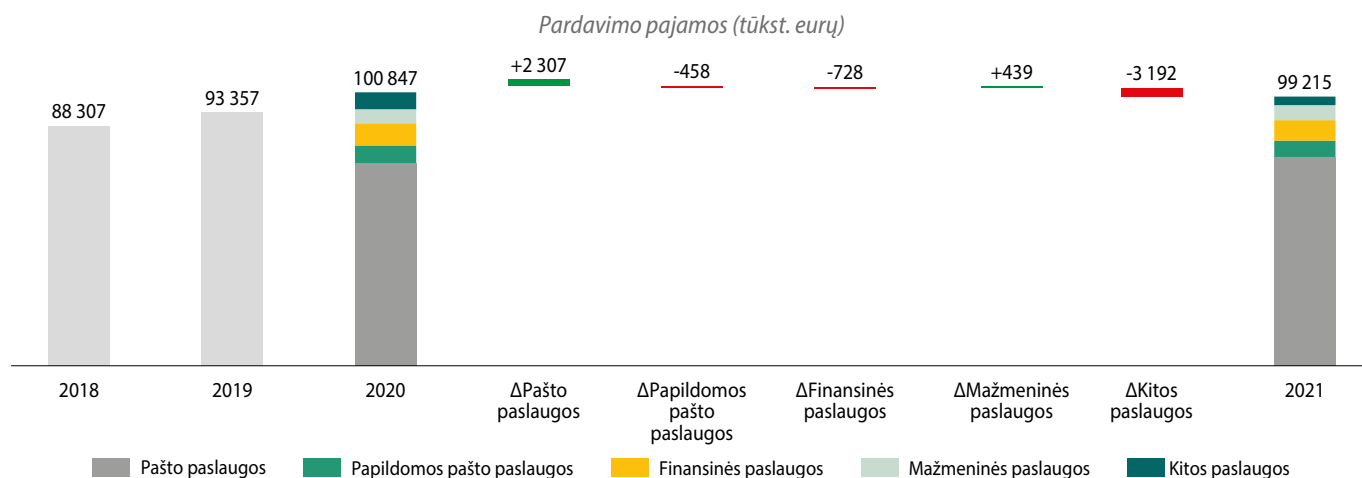
--	--

--	--

*Nepriklausomas narys (-ė)

jusios pajamos už prenumeratos pristatymą lėmė papildomų pašto paslaugų pajamų kritimą 7,1 proc. iki 6,0 mln. eurų. Finansinių paslaugų pajamos siekė 7,5 mln. eurų, t. y. 8,8 proc. mažiau nei ankstesniais metais. Didžiausią įtaką šiam pokyčiui turėjo kritusios pajamos iš kredito tarpininkavimo, perlaidų ir

pensijų išmokėjimo paslaugų. Labiausiai mažėjo pajamos gaunamos už kitas paslaugas, kurios nagrinėjamu laikotarpiu susitraukė 50,8 proc. ir sudarė 3,1 mln. eurų. Šios kategorijos pajamų mažėjimui didžiausios įtakos turėjo 67,0 proc. kritusios tarptautinio tranzito pajamos.



Ataskaitiniu laikotarpiu Grupės veiklos sąnaudos padidėjo 5,8 proc. ir siekė 117,0 mln. eurų. 2021 metais su personalo išlaikymu susijusios sąnaudos, sudariusios 40,1 proc. visų sąnaudų arba 46,9 mln. eurų, sumažėjo 0,4 proc. Šis sumažėjimas siejamas su įgyvendintais veiklos efektyvumo didinimo projektais. 2021 metų pabaigoje Grupėje dirbo 3 728 darbuotojai, t. y. 12,7 proc. mažiau nei 2020 metų pabaigoje. Tarptautinio pašto vežimo ir atsiskaitymų su užsienio paštais sąnaudos, sudariusios 27,7 proc. arba 32,4 mln. eurų visų veiklos sąnaudų, lyginant su 2020 metais, padidėjo 9,7 proc. Šių sąnaudų augimas siejamas su ženkliai didesniu ETOE veiklos srutau bei įgyvendintais UPU pasikeitimais, susijusiais su galutiniais atsiskaitymais tarp paštų. Didesnės degalų sąnaudos lėmė 15,0 proc. iki 2,8 mln. eurų augusias medžiagų ir žaliavų sąnaudas. Taip pat 11,3 proc. padidėjo ilgalaikio turto nusidėvėjimo ir amortizacijos sąnaudos dėl padidėjusio nusidėvėjimo iš ilgalaikės nuomos sutarčių ir naujo Vilniaus logistikos centro bei jame esančios skirstymo įrangos eksploatavimo kaštų. Kitos sąnaudos padidėjo 34,8 proc. ir sudarė 14,5 mln. eurų, didžiausią įtaką šiam pokyčiui turėjo dėl augusio siuntų srauto padidėjusios kurjerių paslaugų ir paštomatų aptarnavimo sąnaudos.

Grupės pajamų sumažėjimas 1,6 proc. ir sąnaudų augimas 5,8 proc. lėmė neigiamą veiklos rezultatą ir patirtą galutinį nuostolį. **2020 metais Grupės grynasis pelnas siekė 1,6 mln. eurų, tuo tarpu 2021 metais patirtas 6,4 mln. eurų nuostolis.** Suprastėjusius rezultatus atspindi ir 91,7 proc. sumažėjęs EBITDA rodiklis, siekęs 0,7 mln. eurų. Patirtas nuostolis lėmė neigiamą nuosavo kapitalo grąžos rodiklio reikšmę, kuri krito 25,9 procentiniais punktais iki -21,1 proc. Grupės investicijos 2021 metais siekė 6,2 mln. eurų ir, lyginant su 2020 metais, susitraukė 65,1 proc. Didžioji dalis investicijų, t. y. 3,1 mln. eurų, buvo skirta Vilniaus logistikos centro skirstymo ir kitos įrangos įsigijimui. Pašto skyrių ir siuntų centrų atnaujinimo darbams skirta 0,8 mln. eurų, už kuriuos buvo įrengta 15 pašto skyrių, praplečiant 3 ir įkuriant 4 siuntų centrus.

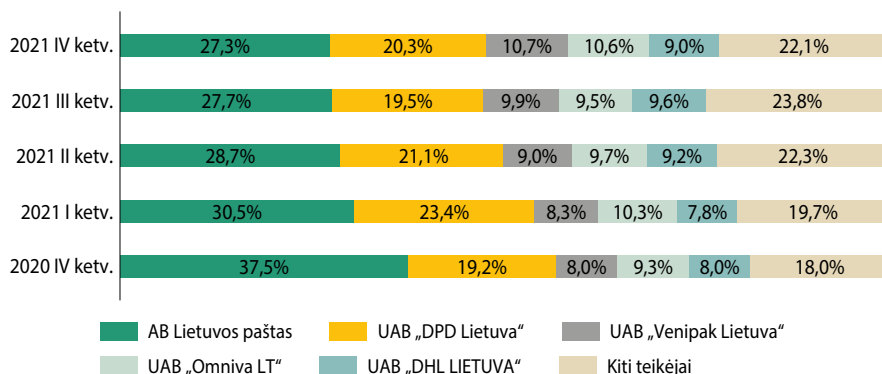
Grupės valdomo turto vertė padidėjo 8,1 proc. ir 2021 metų pabaigoje buvo lygi 124,2 mln. eurų. Daugiausiai įtakos pokyčiui turėjo pinigų ir pinigų ekvivalentų augimas nuo 9,8 mln. eurų iki 25,5 mln. eurų. Šio trumpalaikio turto straipsnio pokytį sąlygojo gauti išankstiniai apmokėjimai iš užsienio

paštų ir įplaukos už parduotą nenaudojamą ilgalaikį turtą.

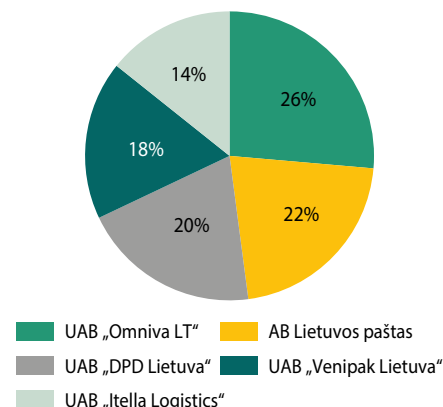
Per 2021 metus Grupės finansiniai **įsipareigojimai augo 5,5 proc. iki 33,1 mln. eurų. Įsipareigojimai kredito institucijoms sudarė 16,3 mln. eurų, t. y. 12,6 proc. daugiau nei 2020 metais.** Gautas finansavimas buvo tikslinis ir skirtas investicijoms į naujo centralizuoto Vilniaus logistikos centro statybas, transporto priemonių parko atnaujinimui ir paštomatų įsigijimui. Likusią 50,7 proc. arba 16,8 mln. eurų finansinių įsipareigojimų dalį sudaro nuomos įsipareigojimai, kurie, lyginant su 2020 metais, nežymiai sumažėjo 0,7 proc. Šie pokyčiai sąlygojo D/E (finansinių įsipareigojimų ir nuosavo kapitalo santykio) rodiklio, augimą 28,4 procentiniais punktais iki 121,6 proc.

Remiantis Ryšių reguliavimo tarnybos paskelbtos ataskaitos „2021 m. IV ketvirčio pašto paslaugos teikimo veiklos ataskaita“ duomenimis, 2021 m. gruodžio 31 d. pašto paslaugas šalyje teikė 49 ūkio subjektai, t. y. 2 ūkio subjektai mažiau nei 2020 m. gruodžio 31 d. Ataskaitiniais metais už suteiktas pašto paslaugas įmonės uždirbo 239,0 mln. eurų, lyginant su 2020 metais, pajamų augimas sudarė 17,1 proc. Teigiamą įtaką pajamų augimui turėjo 2021 m. pašto siuntinių skaičiaus augimas 41,1 proc. – nuo 32,3 mln. vnt. iki 45,6 mln. vnt. **Pagal 2021 metų IV ketvirčio pajamas, gautas už pašto siuntų pristatymą, didžiausią rinkos dalį, t. y. 27,3 proc. užėmė Lietuvos pašto grupė.** Vis dėlto, lyginant su 2020 metų IV ketvirčio duomenimis, Grupės užimama rinkos dalis susitraukė 10,2 procentiniais punktais. Antram didžiausiam pašto paslaugų teikėjui UAB „DPD Lietuva“ 2021 metų IV ketvirtį teko 20,3 proc. rinkos dalis, lyginant su 2020 metų IV ketvirčiu, įmonei tenkanti rinkos dalis augo 1,1 procentiniu punktu. Per 2021 metus daugiausiai 4,1 procentinio punkto augo kitiems pašto paslaugos teikėjams tenkanti rinkos dalis, pokytis siejamas su Federal Express Corporation ir UAB „Itella logistics“ užimamų rinkos dalių augimu, kurios atitinkamai augo 2,1 p. p. ir 1,2 p. p. Ataskaitiniais metais šalyje fiksuotas bendro paštomatų skaičiaus augimas nuo 836 vnt. iki 1 323 vnt. **2021 metų pabaigoje Lietuvos pašto grupė valdė 285 LP EXPRESS siuntų savitarnos paštomatų tinklą.** Per 2021 metus buvo įrengta 15 naujų paštomatų, o bendras siuntų dėžučių skaičius perkopė 44,0 tūkst. vienetų. Pagal valdomų paštomatų skaičių didžiausia rinkos dalis tenka UAB „Omniva LT“, kuri metų pabaigoje valdė 349 paštomatus.

Pašto paslaugos teikėjų užimama rinkos dalis pagal pajamas, gautas už pašto siuntų pristatymą



Paštomatų skaičius (2021 m. pabaigoje)



AB Lietuvos radijo ir televizijos centras

www.telecentras.lt



Radio ir televizijos programų siuntimas, telekomunikacijų infrastruktūros nuoma, duomenų centrų ir duomenų perdavimas, skaitmeninės TV paslaugų teikimas

SVARBIAUSI ĮVYKIAI:

- **Sausio 1 d.** MEZON prekės ženklų teikiamų paslaugų verslas perleistas UAB „Bitė Lietuva“ grupės įmonei – UAB „Mezon“;
- **Kovo 31 d.** paskelbtas saulės elektrinių statybos konkursas – 8-iose įmonei priklausančiuose sklypuose;
- **Balandžio 6 d.** klientams pasiūlyta nauja techninės pagalbos paslauga eterinės televizijos žiūrovams TuriuTV;
- **Gegužės mėn.** įsigytas sklypas Vilniaus rajone valstybės duomenų centro (VDC4) statybai.


Įmonės 59 aukštuminių bokštų (virš 100 metrų) infrastruktūra leidžia televizinių ir radijo signalais padengti beveik 100 proc. Lietuvos teritorijos ir yra tinkamiausia TV ir radijo programų siuntimo paslaugoms teikti. Įmonei yra suteiktas strateginę reikšmę nacionaliniam saugumui turinčios įmonės statusas, todėl dalis sprendimų, susijusių su Įmonės turto valdymu, sandoriais, Įmonės pertvarkymu ar reorganizavimu, įsigalioja tik patvirtinus Nacionaliniam saugumui užtikrinti svarbių objektų apsaugos koordinavimo komisijai.

Įmonė skaitmeniniais antžeminiais televizijos tinklais 2021 metų pabaigoje siuntė 23 nemokamas televizijos programas (dar 3 regioniniai TV kanalai siunčiami panaudojant Telecentro aukštųjų bokštų infrastruktūrą), iš jų 20 programų standartinės raiškos (SD) ir 3 – aukštos raiškos (HD). Paslaugos teikiamos 5 Lietuvos TV programų kūrėjams. Radijo paslaugomis naudojasi 10 klientų, iš kurių 4 nacionaliniai transliuotojai, 2 regioniniai transliuotojai ir 4 vietinės radijo stotys. Per 2021 metus tiesioginių transliacijų iš įvairių renginių paslaugų apimtys išaugo 63,0 proc.

Vilniaus TV bokšte lankytojų iš Lietuvos ir užsienio skaičiaus sumažėjimą lėmė ribojimai įvesti dėl COVID-19 pandemijos, lankytojų srautas, lyginant su 2019 metais, smuko 55,2 44,8 proc.

Ataskaitinių metų finansinius Įmonės rezultatus lėmė MEZON verslo pardavimas UAB „Bitė Lietuva“ grupei, įvykęs 2021 metų sausio 1 d. Remiantis pasirašyta sutartimi, parduotą verslą sudarė: telekomunikacijų tinklas (LTE, WiFi) ir šio tinklo pagrindu teikiamos paslaugos (internetas, IPTV, klientų tinklų sujungimai ir fiksuotos telefonijos paslaugos), MEZON paslaugoms teikti naudojami dažniai, privatūs ir verslo klientai. Kartu su verslu buvo perleisti ir darbuotojai, aptarnaujantys klientus ir MEZON telekomunikacijų tinklą.

Per ataskaitinį 2021 metų laikotarpį Įmonės pagrindinės veiklos pajamos siekė 9,7 mln. eurų ir buvo 52,9 proc. mažesnės nei 2020 metais. Skaičiuojant be parduoto MEZON verslo, įmonės pajamos 2020 metais siekė 8,6 mln. eurų. Pajamos iš televizijos ir radijo paslaugų programų siuntimo didėjo 2,1 proc. iki 4,8 mln. eurų. Pajamų augimą sąlygojo didesnis atliktų tiesioginių krepšinio ir futbolo varžybų transliacijų skaičius. Infrastruktūros paslaugų pajamos padidėjo 22,0 proc. ir siekė 3,1 mln. eurų dėl klientų skaičiaus ir suteiktų paslaugų apimčių padidėjimo, tuo pat metu po MEZON verslo pardavimo Įmonės teikiamų duomenų perdavimo paslaugų apimtys sumažėjo. Vilniaus TV bokšte įsikūrusios kavinės-baro pajamos sumažėjo 13,7 proc. iki 1,0 mln. eurų dėl taikytų veiklos ribojimų restoranų veiklai COVID-19 pandemijos metu.

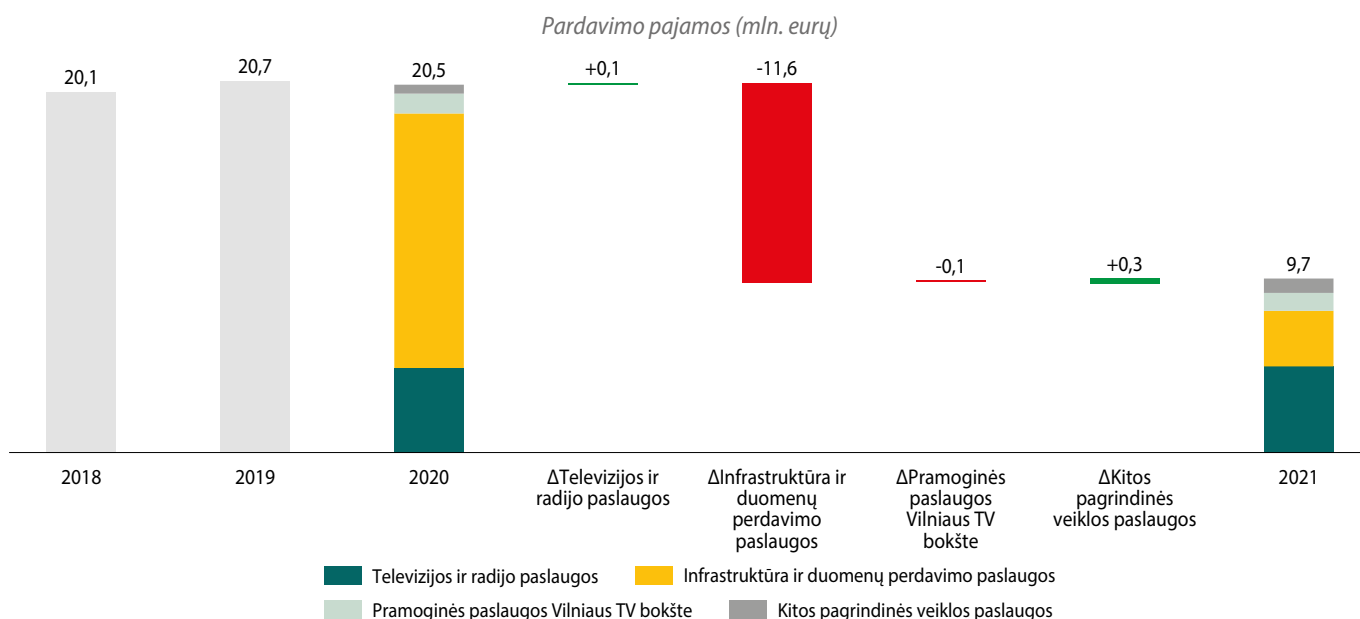


Generalinis direktorius Remigijus Šeris Valdybos pirmininkė Aušra Prancskaitytė

- ↓ Įmonės pardavimo pajamos sumažėjo 52,9 proc. iki 9,7 mln. eurų
- ↑ Įmonės grynasis pelnas padidėjo nuo 0,2 mln. eurų iki 12,3 mln. eurų
- ↑ Dividendams skirta 7,6 mln. eurų

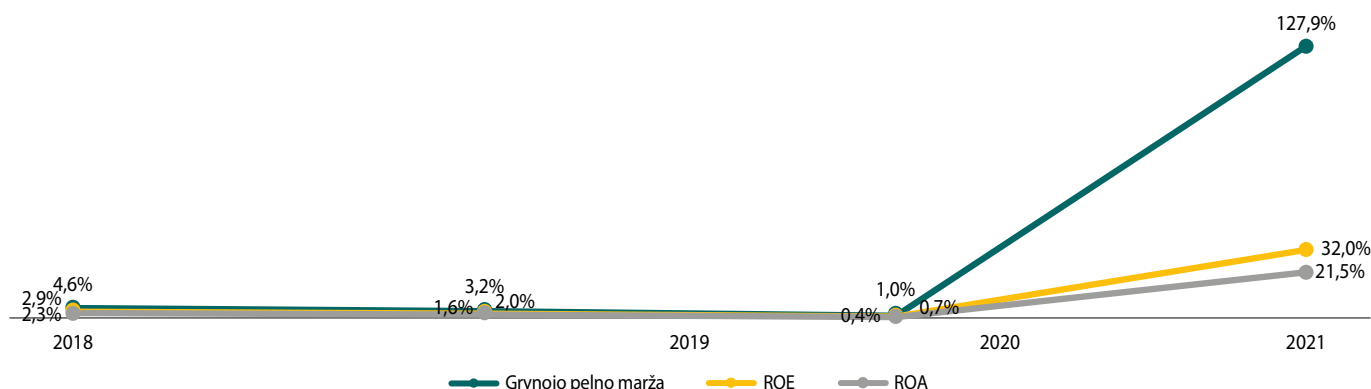
PELNO (NUOSTOLIŲ) ATASKAITA (TŪKST. EURŲ)	2020 METAI	2021 METAI	POKYTIS
Pardavimo pajamos	20 496	9 652	-52,9%
Pardavimo savikaina	14 361	5 937	-58,7%
Bendrasis pelnas (nuostoliai)	6 135	3 716	-39,4%
Pardavimo sąnaudos	898	78	-91,4%
Bendrosios ir administracinės sąnaudos	5 218	3 234	-38,0%
Kitos veiklos rezultatai	173	14 077	+8034,5%
Finansinė ir investicinė veikla	-32	-650	-1944,0%
Pelnas (nuostoliai) prieš apmokestinimą	159	13 831	+8583,2%
Pelno mokestis	-50	1 486	-
Grynasis pelnas (nuostoliai)	209	12 344	+5804,9%
BALANSAS (TŪKST. EURŲ)	2020-12-31	2021-12-31	POKYTIS
Ilgalaikis turtas	28 474	22 238	-21,9%
Trumpalaikis turtas	27 228	37 154	+36,5%
Pinigai ir pinigų ekvivalentai	23 089	35 938	+55,7%
Ateinančių laikotarpių sąnaudos ir sukauptos pajamos	0	0	-
Turto iš viso	55 702	59 392	+6,6%
Nuosavas kapitalas	31 791	45 259	+42,4%
Dotacijos, subsidijos	0	0	-
Atidėjiniai	199	168	-15,5%
Mokėtinos sumos ir kiti įsipareigojimai	23 712	13 965	-41,1%
Po vienu metų mokėtinos sumos ir kiti ilgalaikiai įsipareigojimai	6 339	10 378	+63,7%
Finansiniai įsipareigojimai	1 159	1 139	-1,7%
Per vienus metus mokėtinos sumos ir kiti trumpalaikiai įsipareigojimai	17 373	3 587	-79,4%
Finansiniai įsipareigojimai	24	20	-16,7%
Sukauptos sąnaudos ir ateinančių laikotarpių pajamos	0	0	-
Nuosavo kapitalo ir įsipareigojimų iš viso	55 702	59 392	+6,6%
RODIKLIAI	2020-12-31	2021-12-31	POKYTIS
ROA	0,4%	21,5%	21,02 p. p.
ROE	0,7%	32,0%	31,39 p. p.
D/E	3,7%	2,6%	-1,16 p. p.
EBITDA	5 383	16 742	211,0%
EBITDA marža	26,3%	173,5%	147,2 p. p.
Grynojo pelno marža	1,0%	127,9%	126,9 p. p.
INDĖLIS Į VALSTYBĖS BIUDŽETĄ (TŪKST. EURŲ)	2020 METAI	2021 METAI	POKYTIS
Paskirti dividendai (valstybės dalis)	373	7 639	+1948,0%
INFORMACIJA APIE DARBUOTOJUS	2020-12-31	2021-12-31	POKYTIS
Darbuotojų skaičius	280	141	-49,6%
Vidutinis vadovo mėnesio atlyginimas (bruto, eurai)	8 867	9 153	+3,2%
VALSTYBEI ATSTOVAUJANTI INSTITUCIJA	PRIKLAUSANTI AKCIJŲ DALIS		
Lietuvos Respublikos susisiekimo ministerija	100,0%		
VADOVYBĖ (2022-07-01)			
Generalinis direktorius	Remigijus Šeris		
Valdybos pirmininkė	Aušra Prancskaitytė*		
Valdybos nariai	Ramūnas Markauskas* Roma Andruskevičienė		

*Nepriklausomas narys (-ė)



Įmonės veiklos sąnaudos per ataskaitinius metus sumažėjo 54,8 proc. ir siekė 9,2 mln. eurų. Pardavimo savikainos sąnaudos susitraukė 58,7 proc. iki 5,9 mln. eurų. Pagrindė pokytį lėmė tiesioginių sąnaudų, susijusių su MEZON verslu, sumažėjimas: sumažėjo telekomunikacinio tinklo aptarnavimo ir turinio įsigijimo sąnaudos, parduodamos įrangos savikaina bei tinklo priežiūrai reikalingų medžiagų kaštai. Personalo išlaikymo sąnaudos, ataskaitiniais metais sudariusios 37,8 proc. veiklos sąnaudų, sumažėjo 42,5 proc. Pokytį lėmė po MEZON verslo pardavimo 49,6 proc. iki 141 sumažėjęs darbuotojų skaičius. MEZON verslo pardavimas taip pat turėjo įtakos nusidėvėjimo ir amortizacijos sąnaudų mažėjimui 55,8 proc. bei kitos pagrindinės veiklos sąnaudų susitraukimui 50,0 proc.

2021 metais Įmonės grynasis pelnas padidėjo nuo 209,0 tūkst. eurų iki 12 344,4 tūkst. eurų, atitinkamai 3,1 karto padidėjo EBITDA. Grynojo pelno ir pelningumo rodiklių augimui įtakos turėjo MEZON verslo pardavimas UAB „Bitė Lietuva“ grupei, šio sandorio rezultatas siekė 13,5 mln. eurų. Vertinant be vienkartinio sandorio rezultato, Įmonė uždirbo 481,0 tūkst. eurų grynojo pelno. Įmonė už 2021 metus paskyrė 7,6 mln. eurų dividendų, t. y. 20,5 karto daugiau nei už 2020 metus, kai buvo paskirta 373,0 tūkst. eurų. Įmonės grynojo pelno pokytis veikė ir pelningumo rodiklius: grynojo pelno marža padidėjo 126,9 procentiniais punktais ir siekė 127,9 proc., nuosavo kapitalo grąža užtelėjo 31,4 procentiniais punktais iki 32,0 proc., turto grąža augo 21,0 procentiniu punktu iki 21,5 proc.



Per ataskaitinį laikotarpį disponuojamo turto vertė padidėjo 6,6 proc. arba 3,7 mln. eurų dėl didesnio pinigų likučio. MEZON verslo perleidimas turėjo įtakos Įmonės valdomam ilgalaikiam ir trumpalaikiam turtui. Dėl verslo perleidimo įmonės ilgalaikis turtas sumažėjo 21,9 proc., tuo pačiu metu įmonės trumpalaikis turtas padidėjo 36,5 proc. iki 37,1 mln. eurų dėl padidėjusio pinigų likučio. Įmonės ilgalaikiai įsipareigojimai padidėjo 63,7 proc. dėl suformuotų papildomų atidėjinių šiuo laikotarpiu vykstantiems teisiniams ginčams.

2021 metais Įmonės investicijos siekė 4,9 mln. eurų ir buvo 17,7 proc. didesnės nei 2020 metais. Ataskaitiniais metais Įmonė investavo apie 2,0 mln. eurų į Vilniaus TV bokšto rekonstrukciją. 2021 buvo užbaigtas pirmasis

Vilniaus TV bokšto rekonstrukcijos etapas, kurio metu rekonstruota ir įrengta lauko apžvalgos aikštelė, vykdomas viršutinėje bokšto dalyje esančių patalpų įrengimas, atnaujinta rezervinio energijos tiekimo ir gaisro gesinimo sistema, įrengta kompiuterizuota TV bokšto apšvietimo sistema. Iš viso į šį projektą 2020-2024 m. numatoma investuoti 15,0 mln. eurų. Taip pat Įmonė, siekdama 2025 metais pasigaminti 22,5 proc. suvartojamos elektros energijos, atliko 0,4 mln. eurų investiciją į pirmąją 0,5 MW galios saulės jėgainę. Įmonė įgyvendina Vyriausybės patvirtintą valstybinių duomenų centrų projektą, kurio investicijų suma 2021 – 2025 metų laikotarpiu siekia 11,0 mln. eurų. Ataskaitiniais metais buvo investuota į sklypo įsigijimą, suprojektuoti 2 iš 4 valstybiniai duomenų centrai, vykdomi rangovų atrankos konkursai.

AB „Kelių priežiūra“

www.keliuprieziura.lt



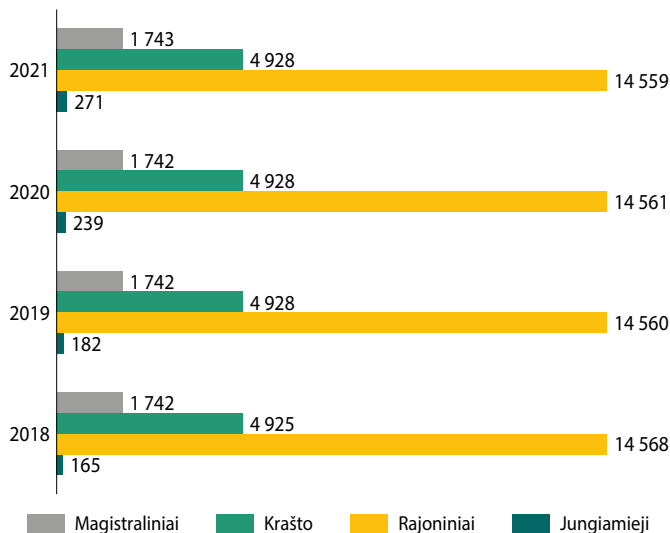
Nuolatinė ir periodinė valstybinių kelių priežiūra, infrastruktūros ir susisiekimo objektų projektavimas, statybos ir remonto darbai savivaldybėms ir kitiems juridiniams bei fiziniams asmenims, medžiagų gavyba, technikos nuoma.

Vykdomi specialieji įpareigojimai – kelių priežiūros paslaugos

SVARBIAUSI ĮVYKIAI:

- Birželio 30 d. atidaryta modernizuota asfalto gamykla Kuršėnuose;
 - Nuo liepos 1 d. 50,0 proc. visos įmonės perkamos elektros energijos sudaro iš atsinaujinančių energijos šaltinių pagaminta elektros energija;
 - Rugsėjo mėn. prasidėjo strateginis veiklos projektas „ŠESD emisijų mažinimas“;
 - 2021 metais įkurtas Kelių ženklavimo skyrius ir pradėtos teikti horizontaliojo kelių, gatvių ir aerodromų ženklavimo paslaugos.
 - 2021 metais toliau vystomas veiklos efektyvinimo procesas (vykdomas LEAN metodikos diegimas įmonėje);
 - 2021 metais tęsiamas procesų skaitmenizavimas (užduočių planavimo ir valdymo sistemos diegimas ir vystymas, sukurta mobiliąji patrulinių apžiūrų aplikacija)
- Valstybinės reikšmės keliai nuo 2020 metų sausio 1 d. pagal eismo intensyvumą ir svarbą skirstomi į penkis kelių priežiūros lygius. Aukščiausio prioriteto yra šie magistraliniai keliai: „Via Baltica“, Vilnius–Kaunas–Klaipėda, Vilnius–Panevėžys, Vilnius–Trakai, Vilniaus pietinis aplinkkelis. Šiuos kelius įmonės darbuotojai prižiūri visą parą

Prižiūrimi kelių kilometrai pagal tipus, tūkst. km



Siekdama užtikrinti tinkamą kelių priežiūrą įmonė – išvysčiusi didelį teritorinį tinklą ir infrastruktūrą, kurią sudaro 21 kelių tarnyba ir 50 meistrių visuose šalies regionuose. Įmonė valdo daugiau kaip 2 000 savaeigių technikos priemonių ir 3 000 jiems skirtų arba atskirai naudojamų specializuotų įrenginių ir mechanizmų.

Kasdien visoje šalyje apžiūrimi kelių išvažiuoja apie 50 įmonės ekipažų siekiant įvertinti kelių būklę, identifikuoti pavojingas vietas, analizuoti avarinius ruožus ir imtis prevencinių priemonių. Žiemos sezono metu, vertinant paskutinius du žiemos sezonus, vidutiniškai per vieną žiemos dieną panaudojami 114 specialiosios technikos vienetai, tačiau pasitaiko atvejų kai dėl itin sudėtingų sąlygų šis skaičius šoktelėja iki 421.

Remiantis 2019–2020 ir 2020–2021 metų žiemos sezonų statistika, vidutiniškai per sezoną barstymo darbams sunaudojama apie 81 tūkst. tonų druskos, daugiau nei 37 tūkst. tonų smėlio bei apie 19 tūkst. tonų tirpalo. Lyginant 2019–2020 metų ir 2020–2021 metų žiemos sezonus, pastarasis išsiskyrė technikos panaudojimo intensyvumu – vertinant pagrindines technikos ir transporto grupes – technikos darbo trukmė augo 50,0 proc., o transporto priemonių nuvažiuoti kilometrai augo net 142,0 proc.

Bendrovei yra suteiktas Lietuvos geologijos tarnybos prie Lietuvos Respublikos aplinkos ministerijos leidimas naudoti žemės gelmių išteklius 74-iose smėlio ir žvyro karjeruose. Bendras šių karjerų plotas yra didesnis nei 1,0 tūkst. hektarų. Per metus juose išgaunama daugiau nei 400,0 tūkst. kubinių metrų smėlio ir žvyro. 70,0 % išgaunamų medžiagų naudojama tiesioginėje Bendrovės veikloje, apie 30,0 % parduodama. Bendrovė šiuo metu valdo 1 asfalto gamyklą. Per 2021 metus įmonės valdomoje asfalto gamykloje Kuršėnuose buvo pagaminta daugiau nei 25,6 tūkst. tonų asfalto.

Įmonės pardavimo pajamos 2021 metais, lyginant su 2020 metų rezultatais, sumažėjo 6,1 proc. ir siekė 91,9 mln. eurų. Pagrindinis įmonės



Generalinis direktorius Rolandas Rutėnas
Valdybos pirmininkas Vyngantas Sliesoraitis

- ↓ Pardavimo pajamos sumažėjo 6,1 proc. iki 91,9 mln. eurų
- ↓ Įmonė patyrė 3,3 mln. eurų nuostolį
- ↓ ROE sumažėjo 7,2 procentiniais punktais iki -3,0 proc.

PELNO (NUOSTOLIŲ) ATASKAITA (TŪKST. EURŲ)	2020 METAI	2021 METAI	POKYTIS
Pardavimo pajamos	97 863	91 877	-6,1%
Pardavimo savikaina	84 710	88 058	+4,0%
Bendrasis pelnas (nuostoliai)	13 153	3 819	-71,0%
Pardavimo sąnaudos	0	0	-
Bendrosios ir administracinės sąnaudos	7 606	8 038	+5,7%
Kitos veiklos rezultatai	265	606	+128,5%
Finansinė ir investicinė veikla	-93	-204	-120,2%
Pelnas (nuostoliai) prieš apmokestinimą	5 720	-3 816	-
Pelno mokestis	969	-513	-
Grynasis pelnas (nuostoliai)	4 752	-3 303	-

BALANSAS (TŪKST. EURŲ)	2020-12-31	2021-12-31	POKYTIS
Ilgalaikis turtas	93 397	96 510	+3,3%
Trumpalaikis turtas	48 990	31 938	-34,8%
Pinigai ir pinigų ekvivalentai	37 974	17 624	-53,6%
Ateinančių laikotarpių sąnaudos ir sukauptos pajamos	0	0	-
Turto iš viso	142 388	128 448	-9,8%
Nuosavo kapitalas	116 051	106 760	-8,0%
Dotacijos, subsidijos	0	12	-
Atidėjiniai	3 049	2 634	-13,6%
Mokėtinų sumų ir kiti įsipareigojimai	23 289	19 042	-18,2%
Po vieno metų mokėtinų sumų ir kiti ilgalaikiai įsipareigojimai	3 038	3 295	+8,5%
Finansiniai įsipareigojimai	2 137	2 664	+24,7%
Per vienus metus mokėtinų sumų ir kiti trumpalaikiai įsipareigojimai	20 250	15 746	-22,2%
Finansiniai įsipareigojimai	272	355	+30,5%
Sukauptos sąnaudos ir ateinančių laikotarpių pajamos	0	0	-
Nuosavo kapitalo ir įsipareigojimų iš viso	142 388	128 448	-9,8%

RODIKLIAI	2020-12-31	2021-12-31	POKYTIS
ROA	3,5%	-2,4%	-5,9 p. p.
ROE	4,2%	-3,0%	-7,2 p. p.
D/E	2,1%	2,8%	0,7 p. p.
EBITDA	15 913	6 855	-56,9%
EBITDA marža	16,3%	7,5%	-8,8 p. p.
Grynojo pelno marža	4,9%	-3,6%	-8,5 p. p.

INDĖLIS Į VALSTYBĖS BIUDŽETĄ (TŪKST. EURŲ)	2020 METAI	2021 METAI	POKYTIS
Paskirti dividendai	5 987	0	-

INFORMACIJA APIE DARBUOTOJUS	2020-12-31	2021-12-31	POKYTIS
Darbuotojų skaičius	2 308	2 251	-2,5%
Vidutinis vadovo mėnesio atlyginimas (bruto, eurais)	8 476	9 747	+15,0%

VALSTYBEI ATSTOVAUJANTI INSTITUCIJA	PRIKLAUSANTI AKCIJŲ DALIS
Lietuvos Respublikos susisiekimo ministerija	100,0%

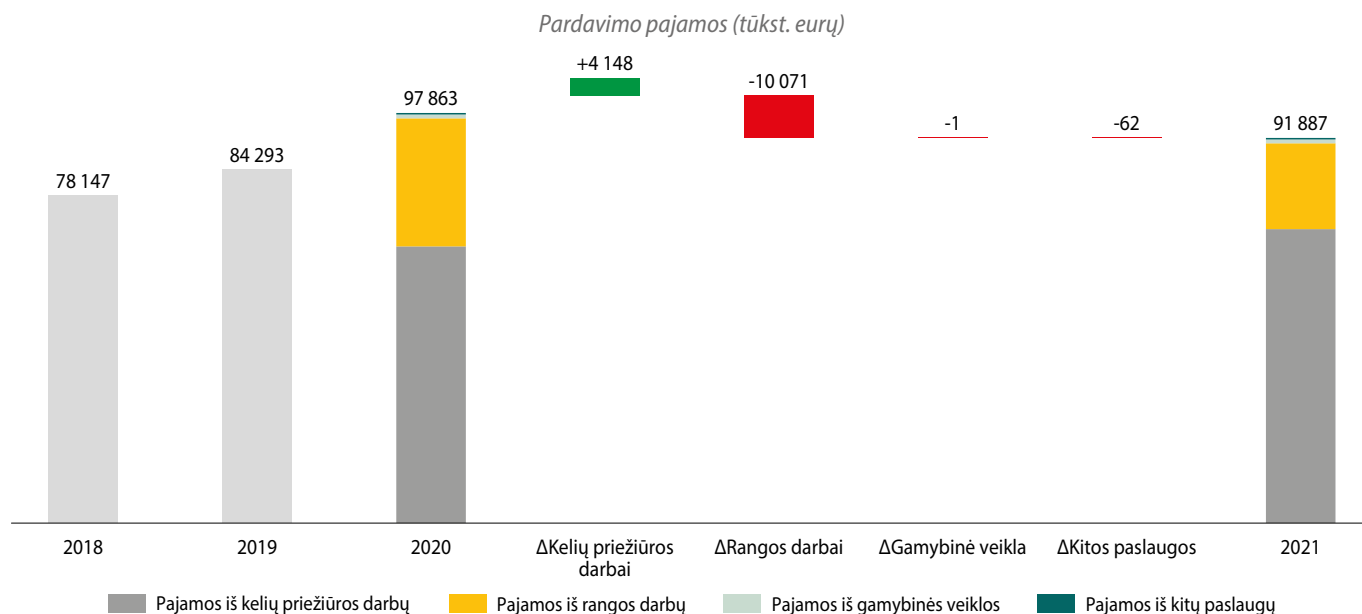
VADOVYBĖ (2021-07-01)

Generalinis direktorius	Rolandas Rutėnas
Valdybos pirmininkas	Vyngantas Sliesoraitis*
Valdybos nariai	Živilė Valeišienė* Nerijus Datkūnas* Audrius Vaitkus Agnė Amelija Mikalonė

*Nepriklausomas narys (-ė)

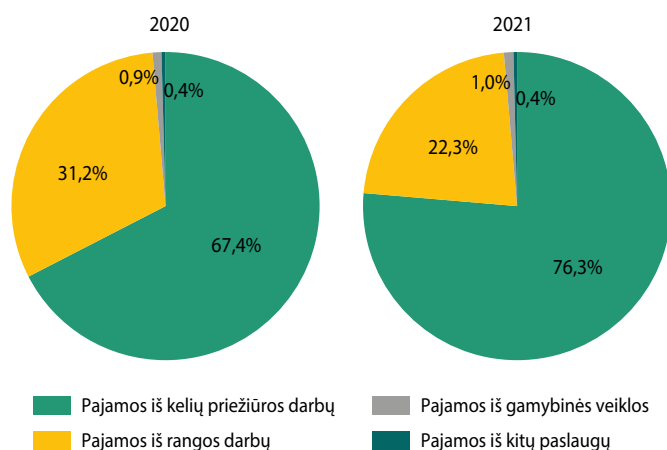
klientas yra VĮ Lietuvos automobilių kelių direkcija (LAKD), iš kurios gautos pajamos už kelių priežiūros ir rangos darbus bendrai padidėjo nuo 66,3 mln. eurų 2020 metais iki 71,7 mln. eurų 2021 metais (vertinant tik specialiųjų įpareigojimų dalį, pajamos augo 5,6 proc. dėl metų pabaigoje skirtų lėšų papildomiems darbams atlikti, o ne augantiems kaštams kompensuoti. Pagrindinės veiklos - kelių priežiūros pajamos (vertinant visus klientus - LAKD, savivaldybes ir kitus ūkio subjektus) padidėjo 6,3 proc. iki 70,1 mln. eurų. Šių pajamų augimui teigiamos įtakos turėjo 14,5 proc. augusios pajamos iš kelių priežiūros savivaldybėms

ir kitiems ūkio subjektams bei jau minėtos papildomos lėšos papildomiems periodiniams kelių priežiūros darbams atlikti. Ataskaitiniais metais bendrą pajamų mažėjimą lėmė 10,1 mln. eurų mažesnės rangos darbų pajamos. Pokytį sąlygojo rangos darbų rinkos dydžio pasikeitimas lyginant su 2020 metais kada Vyriausybė taikė ekonomikos skatinimo priemones, skirtas sumažinti neigiamai COVID-19 pandemijos įtakai šalies ekonomikai. Gamybinės veiklos pajamos, gautos už parduotą asfaltą, žvyrą ir panašias medžiagas, išliko 2020 metų lygyje ir siekė 0,9 mln. eurų.



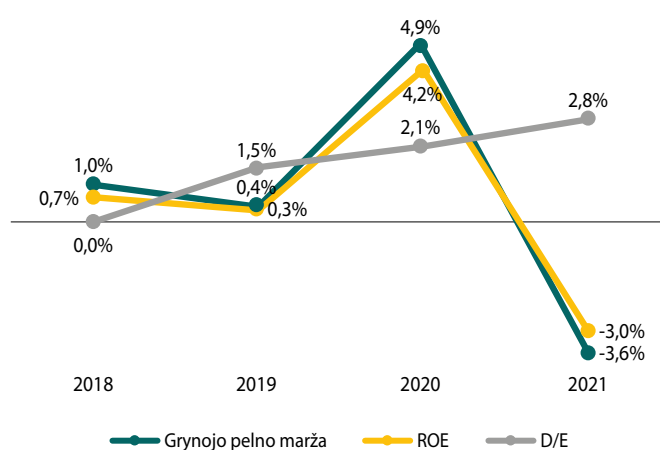
Įmonės pajamų struktūroje didžiausios dvi pajamų grupės: t. y. pajamos už kelių priežiūros darbus ir pajamos už rangos darbus. Didžiausią dalį pajamų sudaro kelių priežiūros pajamos gaunamos iš Lietuvos automobilių kelių direkcijos, savivaldybių ir kitų ūkio subjektų. Ataskaitiniais metais ši pajamų dalis sudarė 76,3 proc. visų pajamų, lyginant su 2020 metais, padidėjo 8,9

procentiniais punktais. Įmonė siekia mažinti priklausomybę nuo vieno kliento ir didinti uždirbamų pajamų dalį iš rangos darbų, tačiau per 2021 metus rangos pajamų dalis visoje pajamų struktūroje sumažėjo nuo 31,2 proc. iki 22,3 proc. Prie šio pokyčio prisidėjo pajamų iš kelių priežiūros augimas bei pajamų iš rangos darbų sumažėjimas.



2021 metais Įmonės pardavimo savikainos sąnaudos, sudariusios 88,1 mln. eurų, lyginant su 2020 metais, padidėjo 4,0 proc. Didžiausią dalį (42,5 proc.) pardavimo savikainos struktūroje sudarė atlygio darbuotojams išlaidos, per ataskaitinius metus sumažėjusios 1,8 proc. iki 37,4 mln. eurų. Medžiagų įsigijimo sąnaudos, sudariusios 22,1 proc. sąnaudų, padidėjo 24,7 proc. iki 19,5 mln. eurų. Prie šių sąnaudų augimo daugiausiai prisidėjo sunaudotos druskos kiekis ir jos kainos didėjimas, ataskaitiniais metais buvo sunaudota 100,0 tūkst. tonų daugiau druskos nei 2020 metais, o druskos vidutinė kaina padidėjo 3,0 proc. Transporto eksploatacinės sąnaudos, sudariusios 17,7 proc. pardavimo savikainos sąnaudų, padidėjo 38,4 proc. ir siekė 15,6 mln. eurų, šiam pokyčiui daugiausia įtakos turėjo 43,0 proc. išaugusios degalų sąnaudos, kurių augimą lėmė didėjusios degalų kainos, išaugęs nuvažiuotų kilometrų ir dirbtų technikos valandų skaičius, bei 37,0 proc. išaugusios atsarginių dalių eksploatacinės ir remonto sąnaudos.

Ataskaitiniais metais patirtas 3,3 mln. eurų grynasis nuostolis, kai 2020 metų pabaigoje buvo uždirbtas 4,8 mln. eurų grynasis pelnas. Mažesnės nei planuota rangos darbų apimtys bei išaugusios sąnaudos (dėl didesnio išbarstytos druskos kiekio esant sudėtingoms žiemos sąlygoms) taip pat lėmė prastesnius Įmonės finansinius rodiklius. Įmonės EBITDA rodiklis,



ataskaitiniais metais siekė 6,9 mln. eurų, lyginant su 2020 metais, sumažėjo 56,9 proc. Taip pat prastėjo grąžos rodikliai: nuosavo kapitalo grąža sumažėjo nuo 4,2 proc. iki -3,0 proc. Finansinių įsipareigojimų ir nuosavo kapitalo santykis per 2021 metus pakilo 0,7 procentiniais punktais iki 2,8 proc. Įmonės finansinius įsipareigojimus sudarė nuomos įsipareigojimai, kurie per ataskaitinius metus padidėjo 25,3 proc. ir siekė 3,0 mln. eurų.

2021 metais atliktų investicijų vertė siekė 13,3 mln. eurų ir, lyginant su 2020 metais, sumažėjo 19,7 proc. Didžiausia investicijų suma, sudariusi 60,5 proc. visų investicijų ir siekusi 8,0 mln. eurų, skirta naujoms transporto priemonėms, mašinoms ir įrangai įsigyti. Iš jų didžioji dalis skirta mašinoms ir įrangai (6,4 mln.). Šiomis investicijomis siekiama atnaujinti turimą technikos parką bei įsigyti reikiamą techniką naujų veiklų vystymui. Kitiems įrenginiams prietaisams ir įrankiams skirta 1,4 mln. eurų. Investicijos į nebaigtą statybą ir išankstiniai apmokėjimai padidėjo nuo 61,0 tūkst. eurų iki 2,6 mln. eurų. Didžioji dalis lėšų buvo skirta asfalto gamyklos statybai ir jos infrastruktūros vystymui. Į žemę, pastatus ir statinius investicijos siekė apie 1,1 mln. eurų. Mažiausią dalį tarp 2021 metų investicijų sudarė Investicijos į programinę įrangą, kurios siekė 0,2 mln. Eur.

Vl „Oro navigacija“

www.oronavigacija.lt



Oro navigacijos paslaugos Lietuvos Respublikos oro erdve skrendantiems orlaiviams

SVARBIAUSI ĮVYKIAI:

• **Sausio 1 d.** Įmonė pradėjo dalyvauti trečiajame Europos mokslinių tyrimų ir inovacijų plėtojimo programos etape (angl. – SESAR Wave 3). SESAR programa siekia pagerinti Europos oro eismo vadybos (toliau – OEV) tinklo funkcionalumą modernizuojant ir harmonizuojant OEV sistemas, kuriant, plėtojant, testuojant ir diegiant inovatyvius technologinius ir operacinius OEV sprendinius;

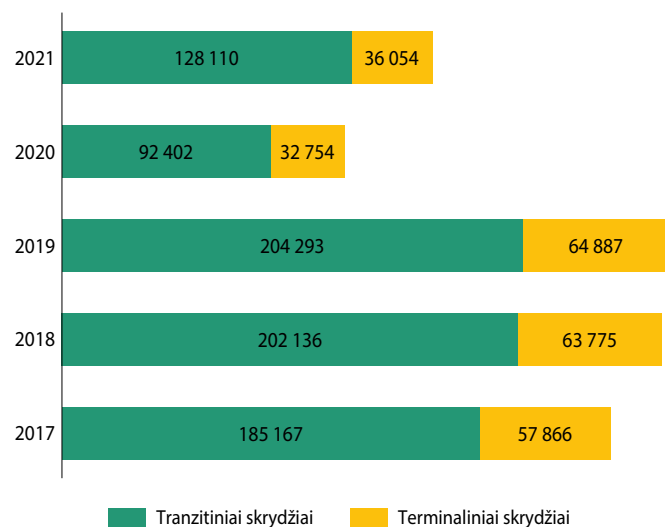
• **Vasario 26 d.** Įmonė pradėjo teikti skrydžių valdymo paslaugas Lietuvos oro erdvėje naudojantis naują skrydžių valdymo sistemą;

• **Rugpjūčio 2 d.** paskirtas Įmonės generalinis direktorius Saulius Batavičius;

• **Rugsėjo mėn.** pritarta Įmonės pertvarkai į akcinę bendrovę.

Eurokontrolės šalių oro navigacijos paslaugų teikėjai bendrai per 2021 metus aptarnavo 6,2 mln. skrydžių, t. y. 25,0 proc. daugiau nei 2020 metais. Europos civilinės aviacijos konferencijos (angl. European Civil Aviation Conference, ECAC) valstybių oro erdvėje ataskaitiniais metais kasdien vidutiniškai buvo atliekama po 16,9 tūkst. skrydžių, tame tarpe Lietuvoje – 444 skrydžiai.

2017 – 2019 metų laikotarpiu skrydžių skaičius Lietuvos Respublikos oro erdvėje kasmet augo, tačiau 2020 metais COVID-19 pandemija smarkiai paveikė Lietuvos aviacijos sektorių, todėl Įmonės aptarnautų skrydžių skaičius buvo 53,5 proc. mažesnis nei 2019 metais. **Ataskaitiniais metais stebimas aviacijos sektoriaus atsigavimas, kai skrydžių skaičius siekė 164,2 tūkst. ir, lyginant su 2020 metais padidėjo 31,2 proc.** Didžiąją dalį, t. y. 78,0 proc., skrydžių struktūroje sudaro tranzitiniai skrydžiai, kurių skaičius ataskaitiniais metais padidėjo 38,6 proc. ir siekė 128,1 tūkst. skrydžių. Terminaliniai skrydžiai augo 10,1 proc. iki 36,1 tūkst. skrydžių.




2021 metais Lietuvos oro erdvėje buvo stebimas didesnis skrydžių skaičiaus atsigavimo tempas nei Europos vidurkis, kurį sąlygojo geopolitinė situacija, taikomos sankcijos Baltarusijai ir skrydžiams Baltarusijos oro erdvėje, ir dėl to pasikeitę skrydžių srautai šiame Europos regione. Dešimties daugiausiai tranzitinių skrydžių Lietuvos Respublikos oro erdvėje vykdžiusių aviakompanijų dalis sudarė 42,3 proc. visų tranzitinių skrydžių skaičiaus, kai tuo tarpu dešimties pagrindinių aviakompanijų vykdytų terminalinių skrydžių dalis siekė 64,7 proc. bendro terminalinių skrydžių skaičiaus. **Taip rodo, kad tranzitinių skrydžių segmentas yra labiau diversifikuotas nei terminalinių skrydžių.**

Įmonės pagrindinės veiklos pajamos sudaro maršruto ir terminalo rinkliavos, kurios padengia patirtas sąnaudas, susijusias su oro navigacijos paslaugų teikimu. **Ataskaitiniais metais pagrindinės veiklos pajamos padidėjo 65,6 proc. ir siekė 26,2 mln. eurų.** Pajamų augimas siejamas su sumomis, kurias šių paslaugų reglamentavimą numatančiuose Europos Sąjungos teisės aktuose Įmonė atgaus per juose numatytą rinkliavų tarifų koregavimo mechanizmą už 2020 – 2021 metų laikotarpį ir jo metu nepadengtas Įmonės sąnaudas patirtas paslaugoms teikti būsimais laikotarpiais (2023 – 2027 metais). Ataskaitiniu laikotarpiu pajamos už maršruto oro navigacijos paslaugas augo 70,9 proc. ir siekė 21,4 mln. eurų, taip pat 45,5 proc. padidėjo pajamos už terminalo paslaugas, kurios 2021 metais sudarė 4,8 mln. eurų. Tokį pajamų pokytį lėmė didesnės skrydžių apimtys dėl mažesnių COVID-19 pandemijos apribojimų. Taip pat pajamų augimui teigiamos įtakos turėjo didesni terminalo ir maršruto vienietiniai tarifai.



Generalinis direktorius
Saulius Batavičius



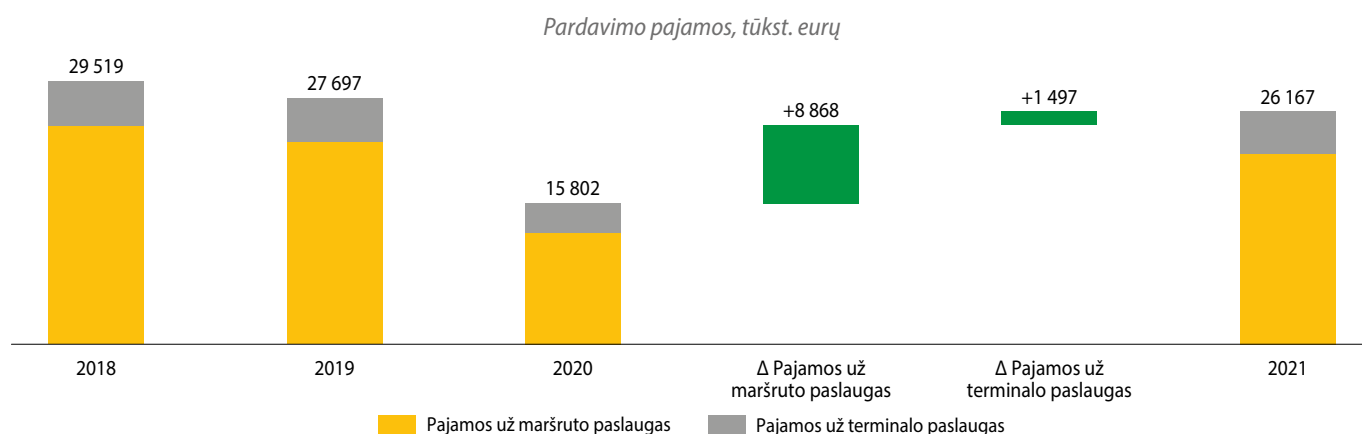
Valdybos pirmininkas
(nepaskirtas)

↑ Skrydžių skaičius padidėjo 31,2 proc. ir siekė 164,2 tūkst.

↑ Įmonės pardavimo pajamos padidėjo 65,6 proc. iki 26,2 mln. eurų

↑ Koreguotas grynas pelnas siekė 5,1 mln. eurų

PELNO (NUOSTOLIŲ) ATASKAITA (TŪKST. EURŲ)	2020 METAI	2021 METAI	POKYTIS
Pardavimo pajamos	15 802	26 167	+65,6%
Pardavimo savikaina	15 791	16 718	+5,9%
Bendrasis pelnas (nuostoliai)	11	9 449	>+1000,0%
Pardavimo sąnaudos	0	0	-
Bendrosios ir administracinės sąnaudos	4 810	4 362	-9,3%
Kitos veiklos rezultatai	-192	-203	-6,1%
Finansinė ir investicinė veikla	-5	-14	-193,9%
Pelnas (nuostoliai) prieš apmokestinimą	-4 996	4 870	-
Pelno mokestis	-8	-28	-263,2%
Grynas pelnas (nuostoliai)	-4 988	4 898	-
Koreguotas grynas pelnas (nuostoliai)	-4 793	5 092	-
BALANSAS (TŪKST. EURŲ)	2020-12-31	2021-12-31	POKYTIS
Ilgalaikis turtas	41 398	45 145	+9,1%
Trumpalaikis turtas	16 741	12 082	-27,8%
P pinigai ir pinigų ekvivalentai	12 075	6 914	-42,7%
Ateinančių laikotarpių sąnaudos ir sukauptos pajamos	1 426	2 622	+83,8%
Turto iš viso	59 565	59 848	+0,5%
Nuosavas kapitalas	41 887	47 111	+12,5%
Dotacijos, subsidijos	8 140	7 808	-4,1%
Atidėjiniai	0	0	-
Mokėtinų sumos ir kiti įsipareigojimai	8 363	3 825	-54,3%
Po vienu metų mokėtinų sumos ir kiti ilgalaikiai įsipareigojimai	2 514	1 061	-57,8%
Finansiniai įsipareigojimai	522	0	-
Per vienus metus mokėtinų sumos ir kiti trumpalaikiai įsipareigojimai	5 848	2 764	-52,7%
Finansiniai įsipareigojimai	2 238	522	-76,7%
Sukauptos sąnaudos ir ateinančių laikotarpių pajamos	1 176	1 104	-6,1%
Nuosavo kapitalo ir įsipareigojimų iš viso	59 565	59 848	+0,5%
RODIKLIAI	2020-12-31	2021-12-31	POKYTIS
ROA	-7,4%	8,5%	+15,9%
ROE	-10,7%	11,4%	+22,1%
D/E	6,6%	1,1%	-5,5 p. p.
EBITDA	-1 499	8 789	-
EBITDA marža	-9,5%	33,6%	+43,1%
Grynojo pelno marža	-30,3%	19,5%	+49,8%
INDĖLIS Į VALSTYBĖS BIUDŽETĄ (TŪKST. EURŲ)	2020 METAI	2021 METAI	POKYTIS
Paskirti dividendai (valstybės dalis)/ pelno įmokos	0	0	-
Turto mokestis	229	228	-0,3%
Įmokų ir netipinių mokesčių valstybei iš viso	229	228	-0,3%
INFORMACIJA APIE DARBUOTOJUS	2020-12-31	2021-12-31	POKYTIS
Darbuotojų skaičius	287	269	-6,3%
Vidutinis vadovo mėnesio atlyginimas (bruto, eurai)	7 840	7 920	+1,0%
VALSTYBEI ATSTOVAUJANTI INSTITUCIJA	Lietuvos Respublikos susisiekimo ministerija		
VADOVYBĖ (2022-07-01)			
Generalinis direktorius	Saulius Batavičius		
Valdyba	Nesudaryta		



Įmonės veiklos sąnaudos ataskaitiniais metais padidėjo 2,3 proc. ir siekė 21,1 mln. eurų. Su personalo išlaikymu susijusios sąnaudos sudarė 67,7 proc. visų sąnaudų ir, lyginant su 2020 metais, padidėjo 3,4 proc. Nusidėvėjimo ir amortizacijos sąnaudos, sudariusios 18,5 proc. bendroje sąnaudų struktūroje, padidėjo 11,9 proc. Likusius 13,8 proc. sąnaudų sudarė įrangos priežiūros ir aptarnavimo sąnaudos, ataskaitiniu laikotarpiu sumažėjusios 20,3 proc. iki 0,7 mln. eurų, draudimo sąnaudos, mažėjusios 18,9 proc. iki 0,7 mln. eurų ir kitos sąnaudos, augusios 3,5 proc. iki 2,4 mln. eurų.

Įmonės pajamų augimas ir panašiam lygyje išlikusios sąnaudos, teigiamai veikė įmonės koreguotą grynąjį pelną, kuris ataskaitinių metų pabaigoje buvo lygus 5,1 mln. eurų. Anksčiau aptarti pokyčiai taip pat lėmė įmonės finansinių rodiklių augimą: grynojo pelno marža augo 49,8 procentiniais punktais ir siekė 19,5 proc., turto grąža padidėjo 15,9 procentiniais punktais iki 8,5 proc.

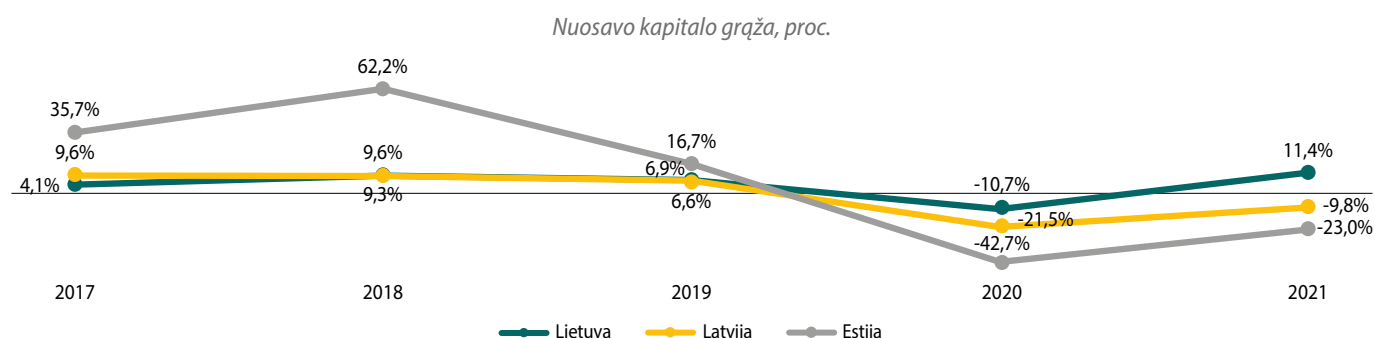
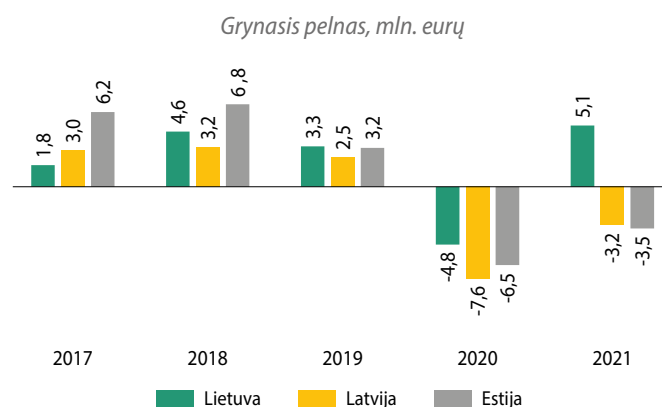
Pagrindinis įmonės veiklos tikslas yra ne pelno siekimas, o visuomenės interesų tenkinimas ir valstybės pavestų komercinių funkcijų vykdymas, prioritetą teikiant socialinių ir politinių tikslų įgyvendinimui, Pelninga veikla užima antrąjį vaidmenį. Pagal Lietuvos Respublikos valstybės ir savivaldybių įstatymo 15 straipsnio 5 dalį įmonė yra atleista nuo pelno įmokos mokėjimo į valstybės biudžetą, nes įmonės pajamų ir sąnaudų struktūrą reglamentuoja Europos Sąjungos teisės aktai. Visgi keliis metus iš eilės įmonė mokėjo pelno įmoką. Už 2017 metų rezultatus sumokėta 0,5 mln. eurų, už 2018 metus 1,1 mln. eurų, o už 2019 metų veiklos rezultatus įmonė paskyrė 1,2 mln. eurų pelno įmoką, kurią sumokėjo 2020 metais. 2020 – 2021 metų laikotarpiu pelno įmokos į valstybės biudžetą nebuvo paskirtos dėl COVID-19 pandemijos įtakos įmonės veiklai, kai dėl keliavimo ribojimų smarkiai krito teikiamų paslaugų paklausa.

2021 metais įmonės atliktos investicijos siekė 2,3 mln. eurų, t. y. 43,7 proc. daugiau nei 2020 metais. Vykdydama investicinius projektus įmonė siekia užtikrinti reikalaujamą skrydžių saugos ir paslaugų teikimo kokybę lygį bei įgyvendina vietinio Bendro Europos dangaus diegimo plano (angl. Local Single Sky Implementation Plan (LSSIP)) uždavinius ir tęstinus Europos projektus, vykdo vietinius ir regioninius projektus. Dėl COVID-19 pandemijos įtakos įmonės finansiniams rezultatams buvo atlikta planuojamų ir vykdomų investicinių projektų peržiūra, teikiant prioritetą strategiškai svarbių projektų įgyvendinimui, o mažesnę strateginę reikšmę įmonės plėtrai turinčius projektus perkeltant į vėlesnius laikotarpius arba mažinant jų apimtį.

Remiantis Eurokontrolės pateikiamais duomenimis apie oro navigacijos paslaugas teikiančias įmones, įmonės kontroliuojama oro erdvė sudarė 76 126 kv. km., t. y. mažiausia tarp Baltijos šalių. Tačiau pagal oro navigacijos

paslaugų teikėjų aptarnautų skrydžių skaičių, tenkantį vienam kontroliuojamos oro erdvės kv. km., įmonė buvo pirma Baltijos ir Šiaurės šalių regione. 2021 metų duomenimis Estijoje veikianti Lennuliiklusteeninduse AS kontroliavo 77 400 kv. km, o Latvijoje veikiančios VAS "Latvijas gaisa satiksme" kontroliuojamos oro erdvės plotas sudarė 95 900 kv. km. Ataskaitiniais metais VAS "Latvijas gaisa satiksme" aptarnautų skrydžių skaičius siekė 162,8 tūkst. skrydžių, t. y. 26,7 proc. daugiau nei 2020 metais, o Lennuliiklusteeninduse AS aptarnautų skrydžių skaičius augo 13,7 proc. iki 109,1 tūkst. skrydžių.

2020 metais VĮ „Oro navigacija“ nuostolis buvo mažiausias tarp oro navigacijos paslaugas teikiančių įmonių Baltijos šalyse, o 2021 metais įmonė vienintelė fiksavo teigiamą grynąjį rezultatą. Vis dėlto, verta nepamiršti, kad VĮ „Oro navigacija“ tikslas yra viešosios paslaugos tenkinimas, o ne pelno siekimas. Nuosavo kapitalo grąža atskleidžia, kad 2018 – 2019 metų laikotarpiu Lennuliiklusteeninduse AS nuosavo kapitalo pelningumas buvo ženkliai aukštesnis už likusių Baltijos šalių oro navigacijos įmonių rodiklius. Tačiau dėl 2020 metais prasidėjusios COVID-19 pandemijos visų oro navigacijos paslaugas teikiančių Baltijos šalių įmonių rodikliai smuko, Lennuliiklusteeninduse AS nuosavo kapitalo grąža krito daugiausiai, t. y. 59,4 procentiniais punktais, o mažiausiai krito Lietuvos įmonės rodiklis – 17,6 procentiniais punktais. Ataskaitiniais metais daugiausia 22,1 procentinio punkto iki 11,4 proc. augo VĮ „Oro navigacija“ nuosavo kapitalo grąža. Latvijos ir Estijos oro navigacijos paslaugas teikiančių įmonių nuosavo kapitalo grąža ataskaitiniais metais išliko neigiami.*



Šaltinis: VĮ „Oro navigacija“, VAS "Latvijas gaisa satiksme", Lennuliiklusteeninduse AS finansinių ataskaitų duomenys

*Duomenų palyginimui įtakos gali turėti kitų šalių taikomos skirtingos rodiklių apskaičiavimo metodikos.

VĮ Klaipėdos valstybinio jūrų uosto direkcija

www.portofklaipeda.lt



Pagrindinės įmonės funkcijos: saugios laivybos Klaipėdos valstybiniame jūrų uoste užtikrinimas, uosto infrastruktūros priežiūra ir plėtra.

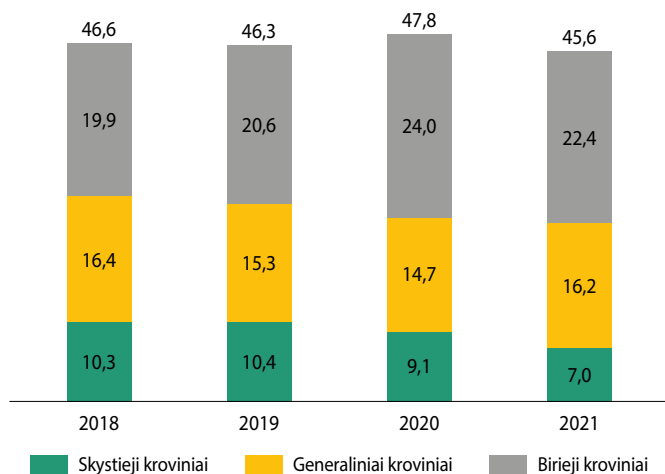
Vykdomi spec. įpareigojimai – suteikiama galimybė naudotis Klaipėdos valstybinio jūrų uosto infrastruktūra Lietuvos Respublikos karinėms jūrų pajėgoms, laivų statybai ir remontui reikalingos Klaipėdos jūrų uosto infrastruktūros statymas, modernizavimas ir plėtojimas; jūrinio vėjo elektrinių ir jų komponentų gamybai, surinkimui ir (ar) sandėliavimui reikalingos infrastruktūros statymas, modernizavimas ir plėtojimas.

SVARBIAUSI ĮVYKIAI:

- **Vasario 9 d.** pradėti laivybos kanalo nuo Malkų įlankos iki šiaurinės uosto dalies gilnimo iki 15,0 m rangos darbai;
- **Balandžio 11 d.** pradėti Klaipėdos jūrų uosto bangolaužių rekonstravimo darbai;
- **Balandžio 12 d.** Vyriausybė pritarė, kad įmonės pertvarka į akcinę bendrovę turi būti užbaigta iki 2023 m. sausio 2 d.;
- **Liepos 12 d.** pasaulinė laivybos kompanija MSC atnaujino konteinerių perkirstymo veiklą Klaipėdos uoste;
- **Liepos 21 d.** patvirtinta nauja uosto žemės nuomos mokesčio apskaičiavimo tvarka;
- **Gruodžio 21 d.** parengta Žaliojo uosto koncepcija;
- **Gruodžio 23 d.** Klaipėdos miesto savivaldybei perduotos dvi Klaipėdos uosto krantinės, kurių bendras ilgis siekia apie 219,0 metrų.


2021 metais Klaipėdos uosto krovos apyvarta sumažėjo 4,5 proc. ir sudarė 45,6 mln. tonų. Birieji kroviniai, sudarę 49,1 proc. visų krovos apimtį, per ataskaitinius metus susitraukė 6,5 proc. ir siekė 22,4 mln. tonų. Šios kategorijos krovos apimtį kritimą lėmė 1,3 mln. tonų sumažėjusi grūdų krova. 2021 m. krovos apimtį struktūroje 35,5 proc. dalis teko generaliniams kroviniams, kurių augimas ataskaitiniais metais siekė 10,1 proc. Šį pokytį sąlygojo 0,8 mln. tonų augusios ro-ro krovinių apimtys bei 0,6 mln. tonų krovinių konteineriuose prieaugis. Labiausiai mažėjo skystųjų krovinių apimtys, kurios susitraukė 23,2 proc. iki 7,0 mln. tonų, dėl 1,4 mln. tonų mažesnių naftos bei naftos produktų krovos apimtį.

Krovos apimtis (mln. tonų)



2021 metais į Klaipėdos uostą atplaukė 1,5 proc. daugiau laivų nei 2020 metais, iš viso 6633 laivai, iš kurių 4 950 laivų vykdė krovą. Lyginant su 2020 metais, krovą vykdžiusių laivų atplaukė 0,6 proc. arba 31 laivų daugiau. Apsilankiusių keleivių skaičius siekė 198,6 tūkst., kai 2020 metais keleivių skaičius siekė 203,3 tūkst., t. y. 2,3 proc. daugiau nei ataskaitiniais metais. Pokytį lėmė COVID-19 pandemija ir jos metu taikyti apribojimai, dėl kurių Klaipėdos uoste fiksuotas keleivių mažėjimas keltuose.

Įmonės pagrindinės veiklos pajamos, siekė 66,1 mln. eurų ir išliko 2020 metų lygyje. Pagrindinės veiklos pajamų pokyčius daugiausia lemia surinktos uosto rinkliavos, 2021 metais sudariusios apie 83,2 proc. visų pagrindinės veiklos pajamų. Uosto rinkliavų pajamos ataskaitiniu laikotarpiu sumažėjo 5,2 proc. iki 55,0 mln. eurų. Uosto rinkliavų pajamų dydis priklauso nuo krovos uoste apimtys, t. y. nuo pokyčių rinkoje, geopolitikoje ir kitose srityse, kurios turi įtakos krovinių srautams. Uosto direkcija šios rūšies pajamoms gali daryti įtaką didindama uosto pralaidumą ir konkurencingumą, t. y. plėtodama uosto infrastruktūrą, kuri kartu su privačiomis investicijomis į supaprastą padeda išlaikyti esamus ir pritraukti naujus krovinių srautus. Žemės nuomos pajamos, ataskaitiniais metais sudariusios apie 16,6 proc. pagrindinės veiklos pajamų, lyginant su 2020 metais augo 37,7 proc. ir sudarė 10,9 mln. eurų. Šios pajamos



Generalinis direktorius Valdybos pirmininkas
Algis Latakas (nepaskirtas)

- ↓ Bendros krovos apimtys susitraukė 4,6 proc. iki 45,6 mln. tonų
- ↓ Koreguotas grynas pelnas sumažėjo 13,9 proc. iki 31,4 mln. eurų
- ↓ Koreguota ROE mažėjo 1,0 procentiniu punktu ir siekė 5,7 proc.

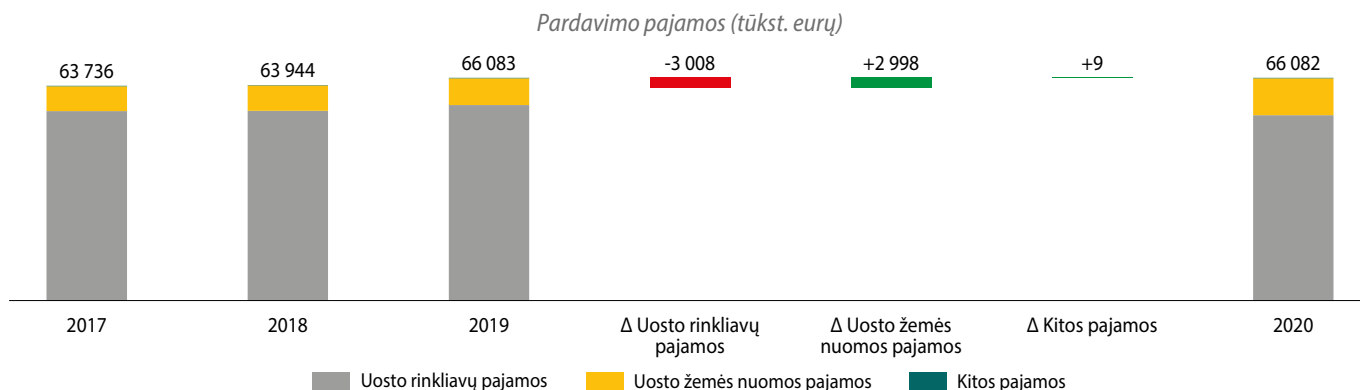
PELNO (NUOSTOLIŲ) ATASKAITA (TŪKST. EURŲ)	2020 METAI	2021 METAI	POKYTIS
Pardavimo pajamos	66 083	66 082	-
Pardavimo savikaina	0	0	-
Bendrasis pelnas (nuostoliai)	66 083	66 082	-
Pardavimo sąnaudos	0	0	-
Bendrosios ir administracinės sąnaudos	30 774	29 817	-3,1%
Kitos veiklos rezultatai	79	49	-38,0%
Finansinė ir investicinė veikla	-22	-5	+77,3%
Pelnas (nuostoliai) prieš apmokestinimą	35 366	36 309	+2,7%
Pelno mokestis	-706	5 302	-
Grynasis pelnas (nuostoliai)	36 072	31 007	-14,0%
Koreguotas grynas pelnas (nuostoliai)	36 473	31 408	-13,9%
BALANSAS (TŪKST. EURŲ)	2020-12-31	2021-12-31	POKYTIS
Ilgalaikis turtas	627 041	643 662	+2,7%
Trumpalaikis turtas	16 875	20 219	+19,8%
Pinigai ir pinigų ekvivalentai	12 707	15 274	+20,2%
Ateinančių laikotarpių sąnaudos ir sukauptos pajamos	0	0	-
Turto iš viso	643 916	663 881	+3,1%
Nuosavos kapitalas	548 101	553 424	+1,0%
Dotacijos, subsidijos	76 810	79 807	+3,9%
Atidėjiniai	0	0	-
Mokėtinų sumų ir kiti įsipareigojimai	19 005	30 650	+61,3%
Po vienu metų mokėtinos sumos ir kiti ilgalaikiai įsipareigojimai	12 741	16 439	+29,0%
Finansiniai įsipareigojimai	12 017	15 894	+32,3%
Per vienus metus mokėtinos sumos ir kiti trumpalaikiai įsipareigojimai	6 264	14 211	+126,9%
Finansiniai įsipareigojimai	1	1 098	>+1000,0%
Sukauptos sąnaudos ir ateinančių laikotarpių pajamos	0	0	-
Nuosavo kapitalo ir įsipareigojimų iš viso	643 916	663 881	+3,1%
RODIKLIAI	2020-12-31	2021-12-31	POKYTIS
ROA	5,8%	4,8%	-1,0 p. p.
ROE	6,7%	5,7%	-1,0 p. p.
D/E	2,2%	3,1%	0,9 p. p.
EBITDA	50 453	51 760	2,6%
EBITDA marža	76,3%	78,3%	2,0 p. p.
Grynojo pelno marža	54,6%	46,9%	-7,7 p. p.

INDĖLIS Į VALSTYBĖS BIUDŽETĄ (TŪKST. EURŲ)	2020 METAI	2021 METAI	POKYTIS
Paskirta pelno įmoka	25 290	21 705	-14,2%
Turto mokestis	472	472	-
Įmokų ir netipinių mokesčių valstybei iš viso	25 762	22 177	-13,9%
INFORMACIJA APIE DARBUOTOJUS	2020-12-31	2021-12-31	POKYTIS
Darbuotojų skaičius	243	237	-2,5%
Vidutinis vadovo mėnesio atlyginimas (bruto, eurai)	11 011	10 780	-2,1%

VALSTYBEI ATSTOVAUJANTI INSTITUCIJA	
Lietuvos Respublikos susisiekimo ministerija	
VADOVYBĖ (2022-07-01)	
Generalinis direktorius	Algis Latakas
Valdyba	Nesudaryta

surenkamos iš uosto naudotojų, su kuriais yra sudarytos ilgalaikės žemės nuomos sutartys. Pokyčiui daugiausia įtakos turėjo rekonstruojamos infrastruktūros parametru pokytis ir 2021 metų I pusmetį gautas papildomas 2,6 mln. eurų žemės nuomos mokestis pagal su uosto žemės nuomininku

sudarytą sutartį. Kitos pajamos, sudariusios apie 0,1 mln. eurų, gaunamos iš turto nuomos bei įvairių su uosto funkcijomis susijusių paslaugų teikimo, tokių kaip krantinių mažiesiems ir žvejybiniams laivams suteikimas naudotis ar batimetrinį matavimų atlikimas.

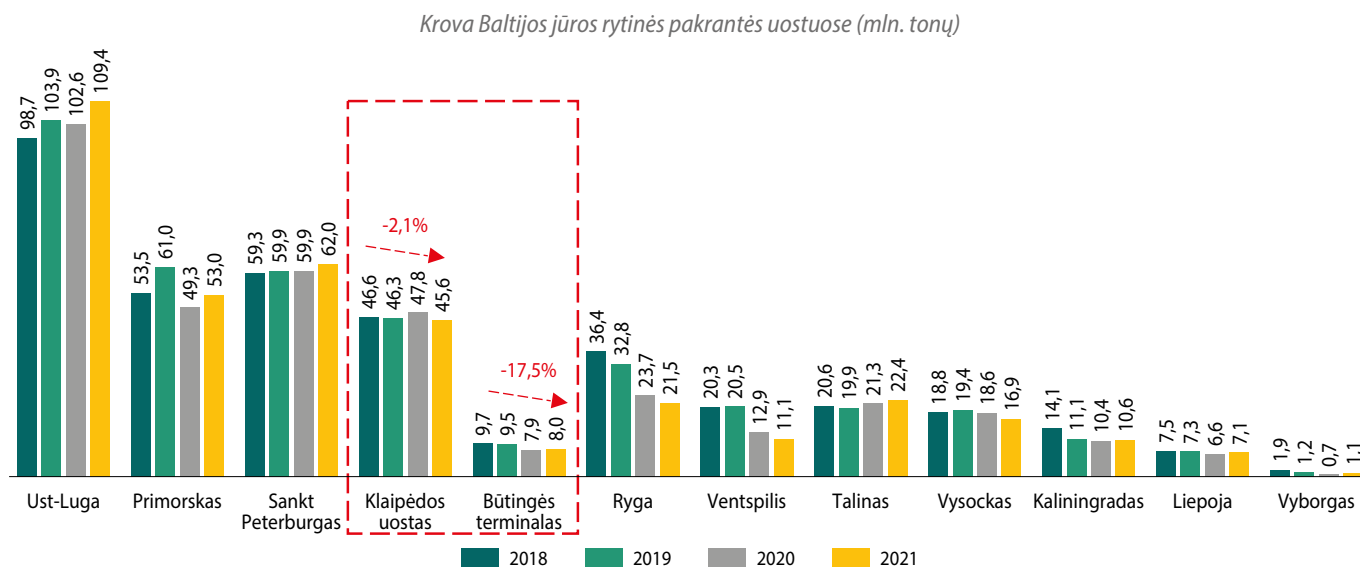


Ataskaitiniu laikotarpiu Įmonės pagrindinės veiklos sąnaudos sudarė 29,8 mln. eurų, t. y. 3,1 proc. mažiau nei 2020 metais. Didžiąją sąnaudų dalį, t. y. 51,8 proc., sudarė turto nusidėvėjimo ir amortizacijos sąnaudos, kurios ataskaitiniais metais dėl naujų infrastruktūros objektų eksploatacijos pradžios padidėjo 2,5 proc. iki 15,4 mln. eurų. Su personalo išlaikymu susijusios sąnaudos, siekusios 30,7 proc. visų sąnaudų, ataskaitiniu laikotarpiu augo 4,1 proc. iki 9,1 mln. eurų. Augimą sąlygojo dėl atliktos darbo užmokesčio peržiūros nuo 2020 m. birželio mėn. padidintas darbo užmokesčio biudžetas. Bendrą sąnaudų mažėjimą lėmė uosto akvatorijos valymo darbų sąnaudų sumažėjimas 78,4 proc. iki 0,5 mln. eurų bei išlaidų, skirtų trečiųjų šalių privažiuojamųjų kelių prie uosto vystymui, susitraukimas 41,6 proc. iki 0,9 mln. eurų. Akvatorijos valymo darbai kasmet atliekami pagal poreikį, kuris priklauso nuo gamtinių ir meteorologinių sąlygų.

2021 metais finansiniam Įmonės veiklos rezultatui esminės įtakos turėjo ne anksčiau išvardinti pajamų ir sąnaudų pokyčiai, bet mokestinės aplinkos pasikeitimas. 2017 metais priimti Lietuvos Respublikos pelno mokesčio įstatymo pakeitimai nulėmė, kad 2019 – 2020 metų laikotarpiu dėl taikomos pelno mokesčio lengvatos, atsižvelgiant į Įmonės įgyvendinamus investicinius projektus, apskaičiuotas pelno mokestis buvo neigiamas ir teigiamai veikė

Įmonės grynąjį pelną. **2021 metais apskaičiuotas teigiamas 5,3 mln. eurų pelno mokestis, kuris lėmė koreguoto grynojo pelno mažėjimą 13,9 proc. iki 31,4 mln. eurų.** Tai lėmė ir finansinių rodiklių pokyčius: Įmonės koreguota nuosavo kapitalo grąža sumažėjo 1,0 procentiniu punktu iki 5,7 proc., grynojo pelno marža krito 7,7 procentiniais punktais iki 47,5 proc. **Už 2021 metus į valstybės biudžetą paskirta pelno įmoka sumažėjo 14,2 proc. ir siekė 21,7 mln. eurų.**

2021 metais Įmonės įgyvendintų investicijų vertė siekė 41,1 mln. eurų, t. y. 20,0 proc. mažiau nei 2020 metais. Didžioji dalis investicijų (86,5 proc.) buvo skirta krantinių statybai ir rekonstrukcijai. Akvatorijos gilinimo ir gilinimo prie krantinių darbams skirta 5,3 proc. visų investicijų sumos, t. y. 2,2 mln. eurų. Nuosavomis lėšomis finansuota 30,3 mln. eurų investicijų, o Europos Sąjungos lėšos siekė 5,8 mln. eurų bei buvo skirtos vidinio laivybos kanalo gilinimui iki 15,0 m ir bangolaužių rekonstrukcijos projektams. Taip pat 5,0 mln. eurų sudarė paskolos lėšos gautos iš Šiaurės investicijų banko. Gauta paskola investiciniams projektams finansuoti labiausiai lėmė Įmonės finansinių įsipareigojimų augimą 41,4 proc. iki 17,0 mln. eurų. Didesni Įmonės finansiniai įsipareigojimai turėjo įtakos skolos ir nuosavybės santykio augimui 0,9 procentiniais punktais iki 3,1 proc.



*Šaltinis: VĮ Klaipėdos valstybinio jūrų uosto direkcija.

Remiantis VĮ Klaipėdos valstybinio jūrų uosto direkcijos vertinimu, Klaipėdos uosto konkurentais yra laikomi rytinės Baltijos jūros pakrantės uostai, turintys galimybę konkuruoti su Klaipėdos uostu dėl Rytų – Vakarų transporto koridoriui einančių krovinių srautų. 2021 metais Baltijos jūros rytinės pakrantės uostuose fiksuotas bendras krovos augimas siekęs 1,9 proc. Ataskaitiniais metais krovos apimtys, lyginant su 2020 metais, mažėjo keturiuose uostuose: Klaipėdos, Rygos, Ventspilio ir Vysocko uostuose. Kituose uostuose stebimas augimas svyravo nuo 1,8 proc. iki 60,0 proc. Per Klaipėdos uostą pervežamų krovinių kiekis 2021 metais sudarė 12,4 proc. rinkos dalies, kai 2020 metais Klaipėdos uostui teko 13,2 proc. per Baltijos jūros rytinės pakrantės

uostus pervežamo krovinių kiekio. 2018 – 2021 metų laikotarpiu Klaipėdos uosto krova sumažėjo nuo 46,6 mln. tonų iki 45,6 mln. tonų, t. y. 2,1 proc.. Per tą patį laikotarpį Baltijos jūros rytinės pakrantės uostų bendra krova krito 4,9 proc. arba 18,8 mln. tonų. **Iš šių duomenų matyti, kad Klaipėdos uosto apyvarčia mažėjo lėčiau nei vidutiniškai traukėsi Baltijos jūros rytinės pakrantės uostų rinka. Klaipėdos uostas tarp visų nagrinėjamų jūrų uostų išliko lyderis trąšų krovinių segmente, 2021 m. krauta apie 54,0 proc. visų uostuose krautų trąšų.** Taip pat Klaipėdos uostas 2021 metais pirmavo pagal ro-ro ir grūdų krovą, kuri atitinkamai sudarė 32,9 proc. ir 31,2 proc. visos Baltijos jūros rytinės pakrantės uostų ro-ro ir grūdų krovos

VĮ Lietuvos oro uostai

www.lto.lt

Vilniaus, Kauno ir Palangos oro uostų eksploatavimas, patalpų ir automobilių aikštelių nuoma, reklama.

SVARBIAUSI ĮVYKIAI:

• **Kovo mėn.** Įmonė perėjo naujos AMS (Airport Management System) – oro uosto operacijų valdymo informacinės sistemos. Nauja sistema skirta oro uostų operacijoms valdyti ir užtikrinti vieningą, integruotą ir unifikotą sprendimą visuose Lietuvos oro uostų filialuose;

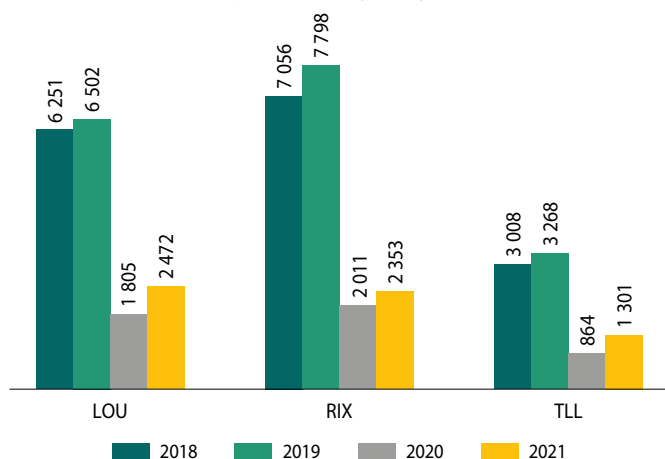
• 2021 metais sėkmingai baigti du didelio masto ir strategiškai svarbūs modernizavimo projektai - Vilniaus ir Palangos oro uostų peronų, riedėjimo takų ir kilimo-tūpimo tako (Palangos oro uoste) rekonstrukcijos;

• **2022 metų birželio 23 d.** iš pareigų pasitraukė įmonės generalinis direktorius Marius Gelžinis.

Atsižvelgiant į EBPO pateiktas rekomendacijas dėl ekonominę veiklą vykdančių valstybės įmonių pertvarkymo į bendroves, taip pat siekiant didinti veiklos efektyvumą, Įmonė kartu su Susisiekimo ministerija 2017 metais pradėjo Įmonės pertvarkymo į AB projekto įgyvendinimą, kuris tęsiasi ir 2021 metais. Siekiant efektyviai pertvarkyti Įmonę į AB, reikėjo tam tikrų įstatymų pakeitimų, reglamentuojančių oro uosto pertvarkymą, po kurių patvirtinimo procesas tęsiasi. Pagal parengtą pertvarkymo į AB veiksmų planą planuojama pertvarkymą įvykdyti iki 2022 metų pabaigos.

2021 metais Lietuvos oro uostuose aptarnautų keleivių skaičius siekė 2,5 mln. ir, palyginti su 2020 metais, keleivių skaičius padidėjo 37,0 proc. Ataskaitiniu laikotarpiu Vilniaus oro uoste buvo aptarnauta 76,8 proc. visų Įmonės keleivių, t. y. 1,9 mln. keleivių. Lyginant su 2020 metais, keleivių skaičius Vilniaus oro uoste padidėjo 44,7 proc., Kauno oro uoste – 32,2 proc. iki 488,0 tūkst. keleivių. Lyginant Lietuvos oro uostus su kitais Baltijos šalių oro uostais, pastebima, jog bendras keleivių skaičiaus augimas siekė apie 30,9 proc. Ataskaitiniais metais Lietuvos oro uostai užėmė didžiausią rinkos dalį (apie 40,4 proc.) Baltijos rinkoje (RIX – 38,4 proc., TLL – 21,2 proc.). Teigiamą įtaką keleivių skaičiaus augimui taip pat turėjo išaugęs kryptių skaičius. 2021 metais Lietuvos oro uostuose reguliarius skrydžiai buvo vykdomi 94 kryptimis, kai 2020 metais skrydžiai buvo vykdomi tik 72 kryptimis. Skrendantiems iš Rygos oro uosto 2020 metais buvo siūlyta 92 skrydžių kryptis, 2021 metais skrydžių pasiūla padidėjo iki 103 kryptių, Talino oro uoste reguliarių skrydžių pasiūla padidėjo nuo 34 iki 43 skrydžių kryptių.

Keleivių skaičius Baltijos šalyse (mln.)



*Šaltinis: VĮ Lietuvos oro uostai

2021 metais Lietuvos oro uostuose veiklą vykdė 13 oro bendrovių, siūlančių reguliarius skrydžius. Didžiausias vežėjas išliko oro bendrovė „Ryanair“, kuriai teko 37,0 proc. viso srauto ir „Wizz Air Hungary“, aptarnavusiai 15,0 proc. visų keleivių. **2021 metų keleivių skaičiaus atsistatymas, lyginant su 2019 metais, siekė 38,0 proc. ir viršijo Europo vidurkį 13,0 procentinių punktų.** Taip pat Lietuvos oro uostai pagal atsistatymo lygį užėmė antrą vietą tarp Šiaurės oro uostų.

Ataskaitiniu laikotarpiu Įmonės pardavimo pajamos padidėjo 27,6 proc. ir siekė 29,0 mln. eurų. Aviacinės veiklos pajamos, kurios bendrojo pajamų struktūroje sudarė 64,3 proc., padidėjo 42,2 proc. ir siekė 18,7 mln. eurų. Neaviacinių veiklos pajamų dalis bendroje pajamų struktūroje sudarė 35,7 proc., ir, lyginant su 2020 metais, padidėjo 7,0 proc. iki 10,2 mln. eurų.

LIETUVOS ORO UOSTAI

VNO KUN PLQ



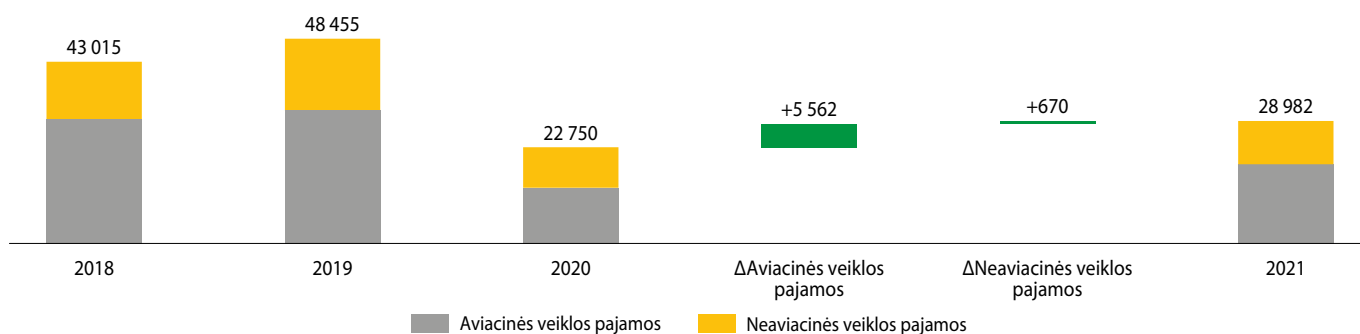
Generalinis direktorius L. e. p. Aurimas Stikliūnas
Valdybos pirmininkė Eglė Čiužaitė

- ↑ Aptarnautų keleivių skaičius padidėjo 37,0 proc. iki 2,5 mln. keleivių
- ↑ Įmonės pardavimo pajamos padidėjo 27,6 proc. iki 29,0 mln. eurų
- ↑ Koreguotas grynas nuostolis siekė 0,3 mln. eurų

PELNO (NUOSTOLIŲ) ATASKAITA (TŪKST. EURŲ)	2020 METAI	2021 METAI	POKYTIS
Pardavimo pajamos	22 717	28 982	+27,6%
Pardavimo savikaina	0	0	-
Bendras pelnas (nuostoliai)	22 717	28 982	+27,6%
Pardavimo sąnaudos	28 072	29 572	+5,3%
Bendrosios ir administracinės sąnaudos	0	0	-
Kitos veiklos rezultatai	0	0	-
Finansinė ir investicinė veikla	-47	-65	-38,6%
Pelnas (nuostoliai) prieš apmokestinimą	-5 401	-654	+87,9%
Pelno mokestis	-748	49	-
Grynasis pelnas (nuostoliai)	-4 653	-703	+84,9%
Koreguotas grynas pelnas (nuostoliai)	-4 203	-253	+94,0%
BALANSAS (TŪKST. EURŲ)	2020-12-31	2021-12-31	POKYTIS
Ilgalaikis turtas	184 197	210 766	+14,4%
Trumpalaikis turtas	13 568	20 839	+53,6%
Pinigai ir pinigų ekvivalentai	10 011	15 081	+50,6%
Ateinančių laikotarpių sąnaudos ir sukauptos pajamos	0	0	-
Turto iš viso	197 765	231 605	+17,1%
Nuosavos kapitalas	127 903	127 768	-0,1%
Dotacijos, subsidijos	34 823	53 722	+54,3%
Atidėjiniai	0	0	-
Mokėtinų sumos ir kiti įsipareigojimai	35 039	50 115	+43,0%
Po vienu metų mokėtinų sumos ir kiti ilgalaikiai įsipareigojimai	21 690	35 373	+63,1%
Finansiniai įsipareigojimai	21 418	35 215	+64,4%
Per vienus metus mokėtinų sumos ir kiti trumpalaikiai įsipareigojimai	13 349	14 743	+10,4%
Finansiniai įsipareigojimai	2 074	2 604	+25,6%
Sukauptos sąnaudos ir ateinančių laikotarpių pajamos	0	0	-
Nuosavo kapitalo ir įsipareigojimų iš viso	197 765	231 605	+17,1%
RODIKLIAI	2020-12-31	2021-12-31	POKYTIS
ROA	-2,1%	-0,1%	+2,0 p. p.
ROE	-3,2%	-0,2%	+3,0 p. p.
D/E	18,4%	29,6%	+11,2 p. p.
EBITDA	1 890	7 902	+318,0%
EBITDA marža	8,3%	27,3%	+18,9 p. p.
Grynojo pelno marža	-20,5%	-2,4%	+18,1 p. p.
INDĖLIS Į VALSTYBĖS BIUDŽETĄ (TŪKST. EURŲ)	2020 METAI	2021 METAI	POKYTIS
Paskirta pelno įmoka	0	4 719	-
Turto mokestis	529	529	-
Įmokų ir netipinių mokesčių valstybei iš viso	529	5 249	+892,6%
INFORMACIJA APIE DARBUOTOJUS	2020-12-31	2021-12-31	POKYTIS
Darbuotojų skaičius	552	519	-6,0%
Vidutinis vadovo mėnesio atlyginimas (bruto, eurai)	8 130	7 958	-2,1%
VALSTYBEI ATSTOVAUJANTI INSTITUCIJA	Lietuvos Respublikos susisiekimo ministerija		
VADOVYBĖ (2022-07-01)			
Generalinis direktorius	L. e. p. Aurimas Stikliūnas		
Valdybos pirmininkė	Eglė Čiužaitė*		
Valdybos nariai	Tadas Arvydas Vizgirda* Saulius Kerza Darius Makauskis Gediminas Almantas*		

*Nepriklausomas narys (-ė)

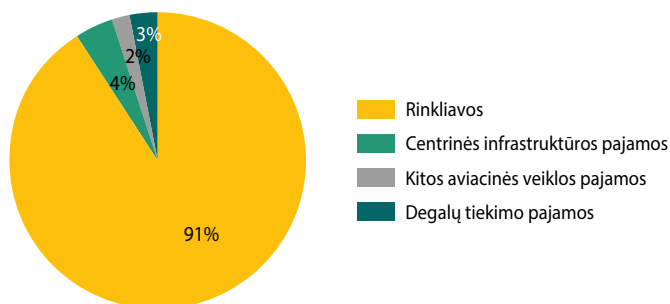
Pardavimo pajamos (tūkst. eurų)



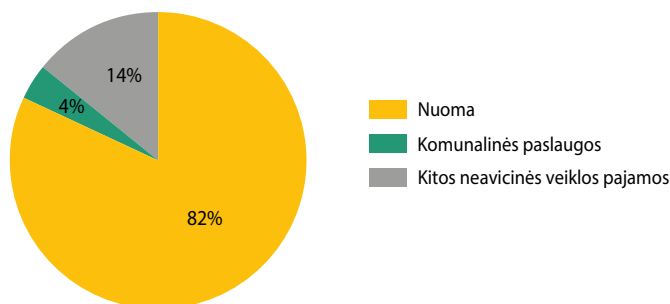
VĮ Lietuvos oro uostai aviacinių pajamų struktūrą analizuojamu laikotarpiu kito dėl COVID-19 pandemijos įvestų ribojimų ir besikeičiančių keleivių srautų. 2021 metais, kaip ir 2020 metais, išvykstančio keleivio rinkliava sudarė 40,0 proc. bendroje aviacinių pajamų struktūroje (palyginimui 2019 m. – 60,0 proc.). Orlaivių tūpimo rinkliavos dalis sudarė 34,0 proc. bendrų aviacinių pajamų, ir iš šios rinkliavos gautos pajamos augo 34,0 proc., lyginant su 2020 metais. Ataskaitiniais metais išliko išaugęs orlaivių stovėjimo paslaugos poreikis (16,0 proc. bendroje aviacinių paslaugų struktūroje). Centrinės infrastruktūros pajamos, įskaitant ribotos judėsenos ir neįgalių keleivių aptarnavimo pajamas, priklauso nuo reguliarių skrydžių srauto, ir 2021 metais augo 20,0 proc., lyginant su 2020 metais.

Neaviacinių paslaugų pardavimo pajamos siekė 10,2 mln. eurų, šių paslaugų pasiūla 2021 metais sugrįžo į priešpandeminį lygį. Kaip ir ankstesniais metais, ataskaitiniu laikotarpiu pagrindinę neaviacinių paslaugų struktūros dalį (81,6 proc.) sudarė pajamos iš patalpų nuomos veiklos, kurios 2020 metais neaviacinės veiklos pajamų struktūroje sudarė 84,1 proc. 2021 metais surinkta 3,8 proc. daugiau nuomos pajamų nei 2020 metais. Ataskaitiniais metais daug Lietuvos oro uostuose veikiančių neaviacinių partnerių vis dar turėjo didelių iššūkių, susijusių su pandemijos metu taikytas apribojimai, tai atsispindėjo ir įmonės veiklos rezultatuose.

Aviacinių pajamų struktūra



Neaviacinių paslaugų struktūra



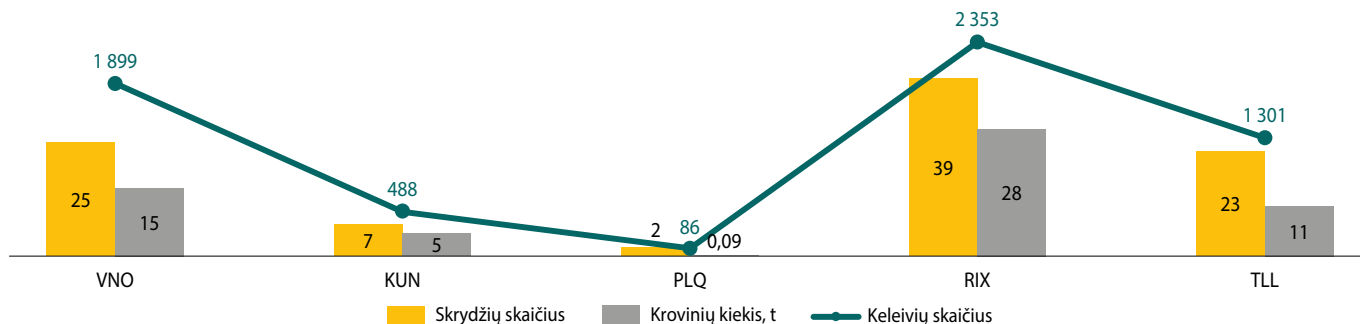
Įmonės pardavimo sąnaudos ataskaitiniais metais padidėjo 5,3 proc. iki 29,6 mln. eurų. Didžiausią dalį, t. y. 40,2 proc., sąnaudose sudarė su personalo išlaikymu susijusios sąnaudos, siekusios 11,9 mln. eurų ir, lyginant su 2020 metais, augusios 4,1 proc. Turto priežiūros sąnaudos sudarė 9,5 proc. arba 2,8 mln. eurų visų sąnaudų, per ataskaitinius metus padidėjo 34,3 proc. komunalinių paslaugų sąnaudos, siekusios 6,6 proc. sąnaudų, dėl didesnių kainų rinkoje padidėjo 9,9 proc. iki 1,9 mln. eurų.

Lietuvos oro uostai – viena iš labiausiai COVID-19 pandemijos suvaržymų paveiktų valstybės valdomų įmonių. 2021 m. uždirbtos pajamos buvo 27,6 proc. didesnės, nei 2020 metais, tačiau tai vis dar sudaro tik apie 60,0 proc. priešpandeminio lygio pajamų apimčių, todėl įmonė ir vėl patyrė nuostolį. Ataskaitiniais metais patirtas -0,3 mln. eurų koreguotas grynasis nuostolis, kai 2020 metais nuostolis siekė 4,2 mln. eurų, EBITDA rodiklis

padidėjo nuo 1,9 mln. eurų iki 7,9 mln. eurų. Įmonės pajamų augimas taip pat lėmė nuosavybės grąžos pokytį nuo -3,2 proc. iki -0,2 proc.

Siekiant gerinti ir plėsti oro uostų teikiamas paslaugas, modernizuoti infrastruktūrą, užtikrinti skrydžių saugą bei optimizuoti veiklos procesus, įmonė įgyvendina investicinius projektus – per 2021 metus atliktų investicijų suma siekė 37,1 mln. eurų ir, lyginant su 2020 metais, buvo 41,8 proc. didesnė. Per 2021 metus daugiausia investuota į pastatus ir statinius, didžiausias investicijas sudarė: Palangos kilimo tūpimo tako rekonstrukcija (14,3 mln. eurų), Vilniaus oro uosto Šiaurinio perono rekonstrukcija ir plėtimas (7,4 mln. eurų) bei riedėjimo tako „F“ rekonstrukcija (5,3 mln. eurų). 2021 metais investicijos buvo įgyvendinamos naudojant ne tik įmonės, bet ir valstybės biudžeto lėšas – 10,1 tūkst. eurų bei Europos Sąjungos – 11,9 tūkst. eurų.

Baltijos šalių oro uostų veiklos apimtys 2021 metais, tūkst.



Šaltinis: VĮ Lietuvos oro uostai

Palyginamieji konkuruojančių oro uostų 2021 metų duomenys rodo, kad pagal skrydžių skaičių, krovininių kiekį ir keleivių srautų apimtį Vilniaus oro uostas nusileidžia tik Rygos oro uostui. 2021 metais bendrai aptarnautų krovininių skaičius visuose trijuose Lietuvos oro uostuose didėjo apie 5,7 proc. iki

20,1 tūkst. tonų. Vilniaus oro uostas aptarnavo 15,0 tūkst. tonų krovininių, Kaunas – 5,0 tūkst. tonų, o Palanga – 0,09 tūkst. tonų krovininių. Tuo pačiu laikotarpiu Rygos oro uoste aptarnauta 28,0 tūkst. tonų, o Talino oro uoste – 11 tūkst. tonų krovininių.

VĮ Valstybinių miškų urėdija

www.vmu.lt



VĮ Valstybinių miškų urėdija yra strateginė valstybės įmonė, užsiimanti miškotvarkos, miškininkystės, medienos ruošos bei prekybos veikla ir yra didžiausia medienos sektoriaus įmonė Lietuvoje, veikianti pagal tarptautinius verslo, socialinius ir aplinkosaugos standartus. Patikėjimo teise prižiūri 1,1 mln. ha miškų; siekia gražios valstybei vidutiniškai per metus - apie 40 mln. eurų; per metus išaugina apie 50 mln. vienetų miško sodmenų; kasmet atkuria apie 8 500 ha miškų; įveisia apie 500 ha naujų miškų; prižiūri 37 400 km miško kelių tinklą ir 1 380 rekreacinių objektų; pirkėjams per metus paruošia apie 3,6 mln. ktm medienos; vykdo priešgaisrinę miškų apsaugą visuose Lietuvos miškuose, gesina miško gaisrus; atnaujinama apie 13 000 km priešgaisrinių juostų.

Pagrindinės veiklos: miško įveisimas, atkūrimas ir priežiūra, miško sodmenų užauginimas, medienos ruošos ir prekyba, miškotvarka, sanitarinė miško apsauga, apsauga nuo gaisrų ir miško apsauga nuo neteisėtų veiksmų, miško kelių priežiūra ir taisymas (remontas) visų nuosavybės formų miškuose, miško kelių statyba, rekreacinių objektų įrengimas ir priežiūra, profesionaliosios medžioklės plotų priežiūra ir medžioklės organizavimas, gamtotvarkos priemonių miškuose įgyvendinimas, rūšių ir buveinių apsauga.

Vykdomi specialieji įpareigojimai: sėklinių miško medžių plantacijų ir bandomųjų želdinių įveisimas, jų priežiūra ir apsauga; naujiems miškams įveisti skirtų iš Laivos valstybinės žemės fondo perimtų žemės sklypų, o taip pat naudojimui perduotų miško sklypų formavimas, kadastro duomenų bylų sudarymas, registravimas, miškų įveisimas, priežiūra ir tvarkymas, kol medynas pasieks 20 metų amžių; miško sanitarinė ir priešgaisrinė apsauga; miško kelių tiesimas, rekonstravimas, remontas ir priežiūra; gamtotvarkos ir aplinkosaugos priemonių miškuose įgyvendinimas; kitų naudotojų miškų (įskaitant rezervuotus nuosavybės teisių atkūrimui), priežiūros, apsaugos ir tvarkymo darbai; rekreacinių objektų miškuose įrengimas, priežiūra ir tvarkymas; miestų miškų priežiūros, apsaugos ir tvarkymo darbai; nenukirsto valstybinio miško malkinės medienos pardavimas gyventojams; nenukirsto valstybinio miško pardavimas su nuolaida asmenims, nukentėjusiems nuo stichinių nelaimių; mokslo ir mokymo objektų, įskaitant muziejus, informacinius centrus, arboretumus, mokymo reikmėms skirtą infrastruktūrą, miškuose įrengimas ir priežiūra; specialiųjų įpareigojimų darbų administravimas.

SVARBIAUSI ĮVYKIAI:

- VĮ VMU pradėjo modernizuoti medienos matavimo, apskaitos procesus ir veikloje diegia fotogrametrinį žaliavinės medienos matavimo metodą, leisiantį medieną pamatuoti greičiau, patikimiau ir kartu sumažinti veiklos darbo sąnaudas;
- Pradėtas VĮ VMU girininkijų tinklo optimizavimas, apimantis girininkijų veiklą, darbuotojų skaičių, darbo užmokestį, pareigybių lygių kėlimą;
- Įmonė perėjo prie TFAS - tarptautinių finansinės atskaitomybės standartų. Perejimo laikotarpiu įmonė atliko net 14 tūkstančių nekilnojamojo turto vienetų perversinimą, perklasifikavimą ir perregistravimą;
- Atidarytas moderniausias įmonės Panevėžio regioninio padalinio miško sodmenų išauginimo kompleksas, savo technologiniais sprendimais pažangiausias tarp visų Baltijos šalių medelynų.

Miškininkystė: Įmonė taiko darnaus ūkininkavimo miškuose principus, atkuria visus miško plotus, kuriuose buvo vykdyti pagrindiniai miško kirtimai (2021 metais atkurta 9 620 ha) bei įveisia naujus (2021 metais įveista 593 ha naujų miškų). Nuo 1934 metų miškų plotas Lietuvoje padidėjo daugiau nei dvigubai – iki 33,7 proc. Miškams atkurti ir įveisti reikalingi sodmenys yra užauginami įmonės valdomuose medelynuose.

Miško sėklos ir sodmenys: 2021 metais Lietuvoje veikė 20 įmonės medelynų ir VĮ VMU Raudondvario dekoratyvinių sodmenų medelynas. Įgyvendinant Nacionalinės miškų ūkio sektoriaus plėtros 2012–2020 metų programos tikslus ir uždavinius, plėtoti miškų atkūrimą selekciškai vertinga ir kokybiška miško dauginamąja medžiaga, ilgalaikėje perspektyvoje aprūpinti šalies rinką kokybiškais miško sodmenimis, patvirtinta valstybinių miško medelynų optimizavimo programa. Kasmet įmonės medelynuose išauginama apie 50 mln. sodmenų, iš kurių 2021 m. 29,6 mln. buvo sunaudota savoms reikmėms.

Miško apsauga: vadovaujantis *Miškų įstatymu*, įmonė organizuoja bendros valstybinės priešgaisrinių priemonių sistemos įgyvendinimą ir palaikymą visuose šalies miškuose, nepaisant jų nuosavybės formos. Įmonė užtikrina sanitarinę miško apsaugą, laukinės gyvūnijos apsaugą, miško apsaugą nuo žmonių daromų neteisėtų veiksmų bei įvairių prevencinių priemonių įgyvendinimą patikėjimo teise valdomuose miškuose.

Rekreacinių objektų įrengimas ir priežiūra: Įmonė organizuoja visuomenės poreikiams skirtų rekreacinių objektų valdomuose miškuose statybą, steigimą, rekonstravimą, priežiūrą, atnaujinimą ir likvidavimą. Šiuo metu įmonė prižiūri 1 380 rekreacinių objektų. Informacija apie juos yra sukurta į interaktyvų rekreacinių objektų žemėlapių ir prieinama visuomenei.

Gamtotvarkos priemonių miškuose įgyvendinimas, rūšių ir buveinių apsauga: gamtotvarkinės priemonės skirtos palaikyti ar atkurti saugomų gamtos vertybių buveines ar kitas saugomas natūralias buveines. 2021 metais gamtotvarkos darbai vykdyti 3 271,4 ha.



Generalinis direktorius Valdas Kaubė
Valdybos pirmininkas Paulius Martinkus

- ↓ Parduotas žaliavinės medienos kiekis sumažėjo 11,7 proc.
- ↑ Komerčinės veiklos grynas pelnas¹ didėjo 216,7 proc. ir siekė 76 mln. eurų.
- ↑ Paskirta pelno įmoka, žaliavinės medienos ir valstybės turto mokesčiai didėjo 86,4 proc. ir sudarė 51,1 mln. eurų.

PELNO (NUOSTOLIŲ) ATASKAITA (TŪKST. EURŲ)	2020 METAI	2021 METAI	POKYTIS
Pardavimo pajamos	147 956	205 879	+39,1%
Pardavimo savikaina	65 974	61 217	-7,2%
Bendrasis pelnas (nuostoliai)	81 982	144 662	+76,5%
Pardavimo sąnaudos	2 919	4 309	+47,6%
Veiklos sąnaudos	85 080	96 907	+13,9%
Kitos veiklos rezultatai	180	1 056	+485,2%
Finansinė ir investicinė veikla	-3	-51	+1520,2%
Pelnas (nuostoliai) prieš apmokestinimą	- 5 839	44 449	-
Pelno mokestis	-1 072	6 773	-
Grynasis pelnas (nuostoliai)	-4 768	37 676	-
Koreguotas grynas pelnas (nuostoliai)¹	15 374	63 464	312,8%
Komerčinės veiklos grynas pelnas¹	23 985	75 949	216,7%
BALANSAS (TŪKST. EURŲ)	2020-12-31	2021-12-31	POKYTIS
Ilgalaikis turtas	94 723	96 639	2,0%
Trumpalaikis turtas	96 637	137 241	42,0%
Pinigai ir pinigų ekvivalentai	54 995	87 649	59,4%
Ateinančių laikotarpių sąnaudos ir sukauptos pajamos	7 229	15 823	118,9%
Turto iš viso	191 361	233 879	22,2%
Nuosavas kapitalas	146 152	179 812	23,0%
Dotacijos, subsidijos	17 212	17 729	3,0%
Atidėjiniai	13 938	15 468	11,0%
Mokėtinos sumos ir kiti įsipareigojimai	14 059	20 870	48,5%
Po vieno metų mokėtinos sumos ir kiti ilgalaikiai įsipareigojimai	36	10	-71,7%
Finansiniai įsipareigojimai	0	0	-
Per vienus metus mokėtinos sumos ir kiti trumpalaikiai įsipareigojimai	14 023	20 860	48,8%
Finansiniai įsipareigojimai	0	0	-
Sukauptos sąnaudos ir ateinančių laikotarpių pajamos	0	2 808	-
Nuosavo kapitalo ir įsipareigojimų iš viso	191 361	233 879	22,22%
RODIKLIAI	2020-12-31	2021-12-31	POKYTIS
ROA	12,33%	35,72%	23,4 p.p.
ROE	15,80%	46,60%	30,8 p.p.
D/E	0,00%	0,00%	0,0 p.p.
EBITDA	4 116	54 715	1229,3%
EBITDA marža	2,78%	26,58%	23,8 p.p.
Grynojo pelno marža	-2,86%	18,58%	21,4 p.p.
INDĖLIS Į VALSTYBĖS BIUDŽETĄ (TŪKST. EURŲ)	2020 METAI	2021 METAI	POKYTIS
Paskirta pelno įmoka	3 714	20 744	458,5%
Privalomieji atskaitymai už parduotą medieną (be atidėjinio)	21 154	27 817	31,5%
Turto mokestis	2 542	2 521	-0,8%
Specialieji įpareigojimai	9 839	12 487	26,9%
Įmokų ir netipinių mokesčių valstybei iš viso	37 249	63 569	70,7%
INFORMACIJA APIE DARBUOTOJUS	2020-12-31	2021-12-31	POKYTIS
Darbuotojų skaičius	2 932	2 730	-6,9%
Vidutinis vieno vadovaujančio darbuotojo mėnesio atlyginimas (bruto, eurai)	9 215	8 778	-4,7%
VALSTYBEI ATSTOVAUJANTI INSTITUCIJA	Lietuvos Respublikos aplinkos ministerija		
VADOVYBĖ (2022-07-01)			
Generalinis direktorius	Valdas Kaubė		
Valdybos pirmininkas	Paulius Martinkus*		
Valdybos nariai	Normantas Marius Dvareckas* Ina Bikuvienė Marius Aleinikovas* Aurimas Saladžius		

*Nepriklausomas narys (-ė)

1. Komerčinės veiklos grynas pelnas (nuostoliai) apskaičiuojamas pagal formulę: Grynas pelnas = Privalomieji atskaitymai * 0,85 + Turto mokestis * 0,85 + Spec. įpareigojimai * 0,85. Jis parodo, kiek įmonė uždirbtų pelno, jei veikty kaip privataus kapitalo įmonė, neturintį specialiųjų atskaitymų ir įpareigojimų. Koreguotas grynas pelnas apskaičiuojamas pagal analogišką formulę, iš jos eliminuojant spec. įpareigojimus.

MEDIENOS RUOŠA IR PREKYBA

2021 metais Įmonė pagamino 3,6 mln. kubinių metrų žaliavinės medienos – 2,7 proc. mažiau nei 2020 metais. 2021 metų ataskaitiniu laikotarpiu Įmonė pardavė 3,496 mln. kubinių metrų žaliavinės medienos, t. y. 11,7 proc. mažiau nei 2020 m. Žaliavinės medienos pardavimų pajamos padidėjo 31,6 proc. ir siekė 185,1 mln. eurų. Šios grupės pajamų didėjimui didžiausią teigiamą įtaką turėjo vidutinės kubinio metro kainos padidėjimas 49 proc. Bendros įmonės pajamos didėjo 39,1 proc. ir siekė 205,9 mln. eurų.

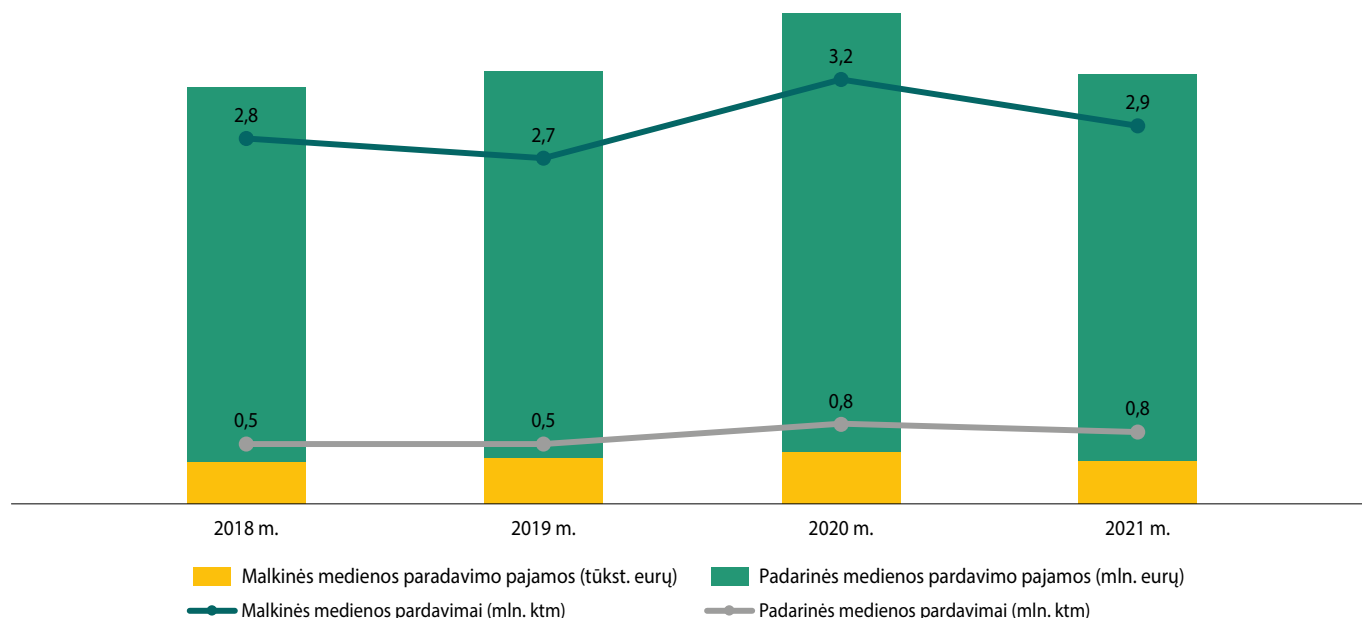
2021 metais Įmonė savo produkciją tiekė 326 pirkėjams, iš kurių didžiausi: UAB „Juodeliai“, nupirkę 706,5 tūkst. ktm arba 20,2 proc. viso parduoto kiekio, UAB „Targirė“ – 309,5 tūkst. ktm (8,9 proc. viso parduoto kiekio), UAB „IKEA Industry Lietuva“ – 221,9 tūkst. ktm (6,3 proc. viso parduoto kiekio), UAB „Litforina“, AB „Klaipėdos mediena“, UAB „Medarvitas“, UAB „Šilalės mediena“, UAB „Girtex“, UAB „Stora Enso Lietuva“ ir UAB „Granulita“. Didmeninė prekyba valstybiniuose miškuose pagaminta žaliavine mediena ir miško kirtimo liekanomis vykdoma organizuojant aukcionus sutartims sudaryti per elektroninę medienos pardavimo sistemą, kurią administruoja UAB „Baltpool“. Mažmeninėje prekyboje parduodamas nenukirstas miškas ir žaliavinė mediena, prioritetą teikiant malkinės medienos pardavimui gyventojams. VĮ Valstybinių miškų urėdija 2021 m. pirkėjams pardavė 241 tūkst. ktm biokuro žaliavos – miško kirtimo liekanų. UAB „Baltpool“ biokuro biržoje VĮ Valstybinių miškų urėdija 2021 metais sudarė sandorių 142,204 tūkst. MWh už 1,7

mln. eurų, 2020 metais sudarė sandorių 106,7 tūkst. MWh biokuro kiekio pardavimui už 1,1 mln. eurų.

Analizuojamu ataskaitiniu laikotarpiu patirtos sąnaudos, lyginant su 2020 metais, didėjo 10,1 proc. 2021 metais labiausiai sąnaudų augimą lėmė mokesčių, mokesčio fondo, nusidėvėjimo, kitų prekių ir paslaugų sąnaudų, atidėjinių augimas.

Įmonė už 2021 metų veiklos rezultatus į valstybės biudžetą sumokės 51,1 mln. eurų pelno įmokos, žaliavinės medienos ir valstybės turto mokesčių – tai 86,4 proc. daugiau nei prieš metus. Paskirta pelno įmoka siekia 20,74 mln. eurų, kai 2020 metais – 3,7 mln. eurų. Lyginant su 2020 metų rezultatais, netipiniai mokesčiai ženkliai augo: privalomieji atskaitymai (15 proc.) nuo žaliavinės medienos ir nenukirsto miško pardavimo pajamų (žaliavinės medienos mokestis) sudarė 27,8 mln. eurų ir, lyginant su 2020 metais, padidėjo 31,5 proc., už valstybės turto naudojimą patikėjimo teise 2021 metais sumokėta 2,52 mln. eurų, 2020 m. – 2,54 mln. eurų. Netipiniai mokesčiai įtraukiami skaičiuojant Įmonės indėlį į valstybės biudžetą, nes šie mokesčiai yra netaikomi privačių miškų valdytojams. Taip pat Įmonė 2021 metais atliko spec. įpareigojimų grupei priklausančių darbų, nedengiamų dotacijomis, už 12,5 mln. eurų (2020 metais – už 9,8 mln. eurų). Šių darbų privačių miškų valdytojai prievolės atlikti taip pat neturi, todėl įvardintos sumos įtraukiamos į komercinės veiklos grynojo pelno apskaičiavimą ir laikomos papildomu indėliu darbais į valstybės biudžetą.

Medienos pardavimo pajamos ir kiekiai



INVESTICIJOS

2021 METAIS ĮGYVENDINTOS INVESTICIJOS	
Investicijų straipsnis	Suma (tūkst. EUR)
Pastatai ir statiniai	6 556
Kiti įrenginiai, prietaisai ir įrankiai	1 633
Mašinos ir įranga	5 272
Transporto priemonės	2 874
Materialiojo turto įsigijimai	16 334
Kitas nematerialusis turtas	277
Nematerialiojo turto įsigijimai	277
VISO:	16 611

Įmonės investicijos 2021 metais sudarė 16,61 mln. eurų, iš kurių 6,6 mln. eurų investuota į pastatus ir statinius, 6,9 mln. eurų investuota į mašinas ir įrangą, 2,9 mln. eurų investuota į transporto priemones gamybos ir miško atkūrimo personalui.

MIŠKO KELIŲ TIESIMAS, REMONTAS, PRIEŽIŪRA.

Įmonė prižiūri apie 37,4 tūkst. km kelių tinklą. Visos kelių tiesimo, rekonstravimo, remonto ir priežiūros išlaidos (sąnaudos ir investicijos) valstybinės reikšmės miškuose 2021 metais sudarė 8,6 mln. eurų, kurios, lyginant su 2020 metais, sumažėjo 20,4 proc.

2021 metais Kelių priežiūros ir plėtros programos lėšomis Įmonė nutiesė ir rekonstravo 8,58 km kelių, panaudodama 866,7 tūkst. eurų. 2020 metais nutiesė ir rekonstravo 13,5 km ir panaudojo 1,26 mln. eurų programos lėšų. Ataskaitiniu laikotarpiu Įmonė kapitalinio remonto darbų nevykdė, kai tuo tarpu 2020 metais kapitališkai suremontavo 2,56 km, tam skirdama 260 tūkst. eurų Kelių priežiūros ir plėtros programos lėšų. 2021 metais Įmonės lėšomis buvo suremontuota 546 km ir prižiūrėta 12,1 tūkst. km miško kelių – šiems darbams skirta 4,2 mln. eurų.

2021 metais Bendrųjų miško ūkio reikmių finansavimo programos lėšomis Įmonė privačiuose ir valstybiniuose miškuose suremontavo 648 km kelių. Iš viso buvo skirta 3,5 mln. eurų Bendrųjų miško ūkio reikmių finansavimo programos lėšų.

VĮ Registrų centras

www.registrucentras.lt



Nekilnojamojo turto kadastro, Nekilnojamojo turto ir kitų registrų priežiūra, su jais susijusių informacinių sistemų plėtojimas ir priežiūra, turto vertinimas, sertifikatų išdavimas.

Vykdomi specialieji įpareigojimai – Nekilnojamojo turto registras ir Nekilnojamojo turto kadastras; Juridinių asmenų registras; Adresų registras; Gyventojų registras; Teisių registrai (Lietuvos Respublikos hipotekos registras, Turto arešto aktų registras, Testamentų registras, Įgaliojimų registras, Sutarčių registras, Vedybų sutarčių registras, Neveiksnių ir ribotai veiksnių asmenų registras); E. sveikatos paslaugų ir bendradarbiavimo infrastruktūros informacinė sistema; Nacionalinė elektroninių siuntų pristatymo naudojant pašto tinklą informacinė sistema (E. pristatymo sistema).



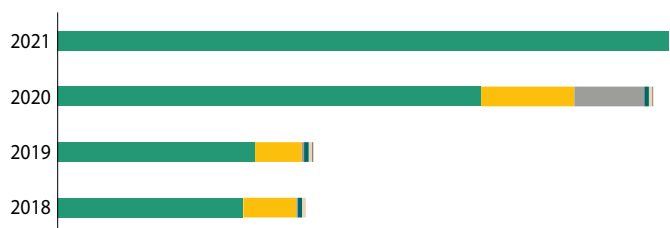
Generalinis direktorius Saulius Urbanavičius
Valdybos pirmininkas Egidijus Vaišvilas

SVARBIAUSI ĮVYKIAI:

- II ketvirtį įdiegta ir pradėta eksploatuoti galimybių paso aplikacija;
- II ketvirtį E. pristatymo sistema perkelta į Registro centro duomenų centro infrastruktūrą;
- IV ketvirtį buvo pritarta Registrų centro pertvarkymui į akcinę bendrovę iki 2023 m. gruodžio mėn.;
- IV ketvirtį pradėti vykdyti projektavimo ir duomenų centro įrengimo darbai Studentų g. 39, investuota 1,5 mln. eurų suma;
- 2021 metais atverti Juridinių asmenų registro, Licencijų informacinės sistemos, Politinių partijų narių sąrašų informacinės sistemos duomenys.

Per 2021 metus Įmonė gyventojams, verslui ir viešajam sektoriui suteikė 598,3 mln. vienetų paslaugų, lyginant su 2020 metais augimas buvo ženklus ir sudarė 104,1 proc. Didelis augimas fiksuotas neatlygintinių duomenų teikimo paslaugose, kurių apimtys padidėjo 178,4 mln. vienetų ir siekė 386,8 mln. vienetų. Labiausiai augimą lėmė 2019 metais sausio 1 d. įsigaliojusio Lietuvos Respublikos valstybės informacinių išteklių valdymo įstatymo Nr. XI-1807 25, 27, 29, 35 ir 38 straipsnių pakeitimo įstatymas Nr. XIII-848, kurio tikslas – užtikrinti, kad valstybės registruose esantys duomenys ir informacija būtų neatlygintinai gaunami ir naudojami viešiesiems valstybės ir savivaldybių valdymo uždaviniams spręsti, taip pat valstybės bei savivaldybių institucijoms ir įstaigoms būtų užtikrintas nemokamas duomenų registravimas valstybės registruose. Taigi analizuojant 2018 – 2021 metų neatlygintinai teikiamų duomenų retrospektyvą, po įstatymo įsigaliojimo matomas ryškus šių paslaugų kiekių augimas. Per ataskaitinius metus šių paslaugų dalis bendroje struktūroje sumažėjo 6,5 procentiniais punktais iki 64,6 proc. Struktūros pokytį lėmė augusios duomenų teikimo ir komercinių paslaugų apimtys. Duomenų teikimo paslaugos apimtys padidėjo 111,3 proc. ir bendroje struktūroje sudarė 16,2 proc. su 97,0 mln. vienetų suteiktų paslaugų. 2021 metais komercinių paslaugų suteikta 109,1 mln. vienetų, t. y. 3 kartus daugiau nei 2020 metais, todėl bendroje suteiktų paslaugų struktūroje jų dalis augo 6,4 procentiniais punktais iki 18,2 proc. Pastaraisiais metais stebimas komercinių paslaugų apimčių augimas yra siejamas su komercinių paslaugų kiekių apskaitinimo tvarkos pasikeitimais, naujų paslaugų pasiūlymais rinkai, bei ženkliai suaktyvėjusi nekilnojamojo turto rinka, teisės aktų pasikeitimais, įpareigojančiais sudarant sandorius ar vykdant kitas teises veiklas, kreiptis į atitinkamus registrus ir informacines sistemas bei gauti iš jų duomenis.

Paslaugų apimtys (mln. vnt.)



	2018	2019	2020	2021
Neatlygintinas duomenų teikimas	91,3	97,2	208,4	386,8
Duomenų teikimas	26,1	23,0	45,9	97,0
Komercinės paslaugos	0,8	1,2	34,5	109,1
Kitos viešosios paslaugos	2,1	2,3	2,3	2,6
Registravimas	1,8	1,8	1,8	2,3
Neatlygintinas duomenų registravimas	0,0	0,3	0,3	0,4

- ↑ Įmonės pardavimo pajamos padidėjo 35,0 proc. iki 65,2 mln. eurų
- ↑ Koreguotas grynas pelnas augo 75,8 proc. iki 19,7 mln. eurų
- ↑ Koreguota nuosavo kapitalo grąža siekė 48,4 proc.

PELNO (NUOSTOLIŲ) ATASKAITA (TŪKST. EURŲ)	2020 METAI	2021 METAI	POKYTIS
Pardavimo pajamos	48 288	65 191	+35,0%
Pardavimo savikaina	26 815	32 204	+20,1%
Bendrasis pelnas (nuostoliai)	21 472	32 987	+53,6%
Pardavimo sąnaudos	0	0	-
Bendrosios ir administracinės sąnaudos	8 450	10 136	+20,0%
Kitos veiklos rezultatai	53	44	-17,7%
Finansinė ir investicinė veikla	-3	-14	-454,3%
Pelnas (nuostoliai) prieš apmokestinimą	13 074	22 881	+75,0%
Pelno mokestis	2 089	3 417	+63,6%
Grynasis pelnas (nuostoliai)	10 984	19 464	+77,2%
Koreguotas grynas pelnas (nuostoliai)	11 223	19 734	+75,8%
BALANSAS (TŪKST. EURŲ)	2020-12-31	2021-12-31	POKYTIS
Ilgalais turtas	27 424	31 489	+14,8%
Trumpalaikis turtas	27 856	34 921	+25,4%
P pinigai ir pinigų ekvivalentai	22 219	19 468	-12,4%
Ateinančių laikotarpių sąnaudos ir sukauptos pajamos	557	973	+74,8%
Turto iš viso	55 837	67 383	+20,7%
Nuosavo kapitalas	37 159	44 437	+19,6%
Dotacijos, subsidijos	7 688	9 005	+17,1%
Atidėjiniai	3 579	4 120	+15,1%
Mokėtinos sumos ir kiti įsipareigojimai	7 411	9 821	+32,5%
Po vieno metų mokėtinos sumos ir kiti ilgalaikiai įsipareigojimai	565	427	-24,5%
Finansiniai įsipareigojimai	565	427	-24,5%
Per vienus metus mokėtinos sumos ir kiti trumpalaikiai įsipareigojimai	6 845	9 395	+37,2%
Finansiniai įsipareigojimai	555	355	-36,0%
Sukauptos sąnaudos ir ateinančių laikotarpių pajamos	0	0	-
Nuosavo kapitalo ir įsipareigojimų iš viso	55 837	67 383	+20,7%

RODIKLIAI	2020-12-31	2021-12-31	POKYTIS
ROA	23,1%	32,0%	+8,9 p. p.
ROE	34,8%	48,4%	+13,6 p. p.
D/E	3,0%	1,8%	-1,3 p. p.
EBITDA	15 619	25 109	+60,8%
EBITDA marža	32,3%	38,5%	+6,2 p. p.
Grynojo pelno marža	22,7%	29,9%	+7,1 p. p.

INDĖLIS Į VALSTYBĖS BIUDŽETĄ (TŪKST. EURŲ)	2020 METAI	2021 METAI	POKYTIS
Paskirta pelno įmoka	9 634	11 678	+21,2%
Turto mokestis	280	318	+13,4%
Įmokų ir netipinių mokesčių valstybei iš viso	9 914	11 996	+21,0%

INFORMACIJA APIE DARBUOTOJUS	2020-12-31	2021-12-31	POKYTIS
Darbuotojų skaičius	1 442	1 525	+5,8%
Vidutinis vadovo mėnesio atlyginimas (bruto, eurais)	8 345	10 257	+22,9%

VALSTYBEI ATSTOVAUJANTI INSTITUCIJA	Lietuvos Respublikos ekonomikos ir inovacijų ministerija
-------------------------------------	--

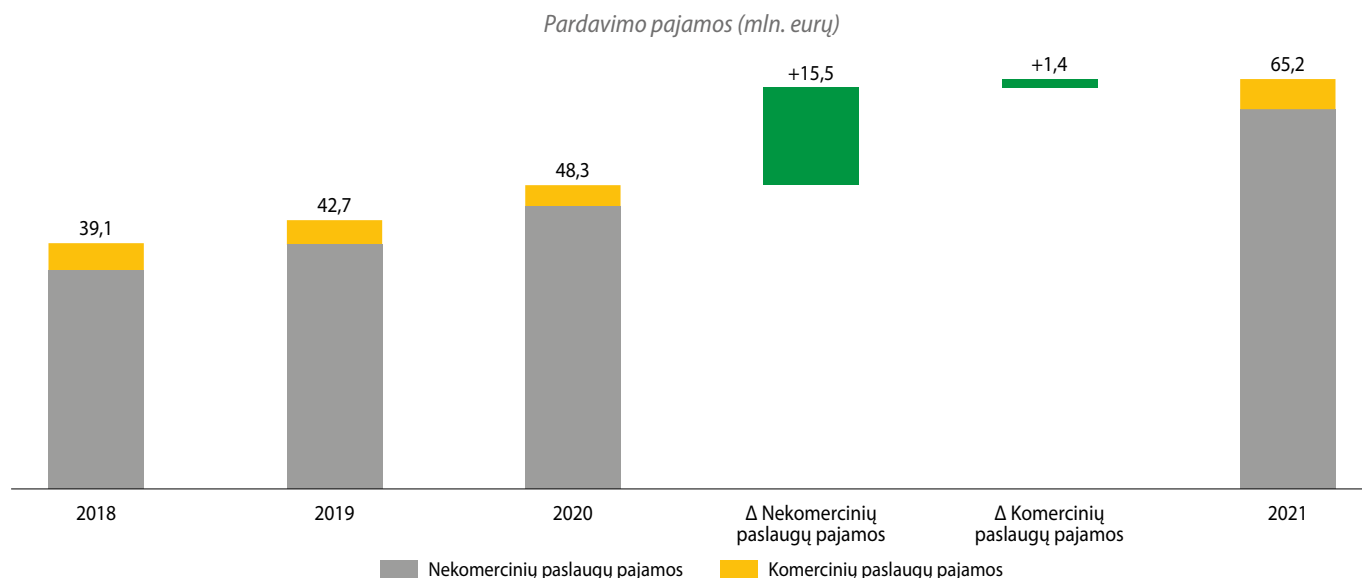
VADOVYBĖ (2022-07-01)

Generalinis direktorius	Saulius Urbanavičius
Valdybos pirmininkas	Egidijus Vaišvilas*
Valdybos nariai	Laurynas Pacenka* Dangirutis Janušas* Redvita Četkauskienė* Ieva Bacytė Nerijus Šeputis* Inga Steponavičienė

*Nepriklausomas narys (-ė)

Augustio Įmonės veiklos apimtys lėmė pardavimo pajamų augimą 35,0 proc. iki 65,2 mln. eurų. Kadangi Įmonės pagrindinis veiklos tikslas yra vykdyti specialiuosius įpareigojimus – teikti viešąsias paslaugas, jos sudaro apie 93,0 proc. visų pajamų, komercinės paslaugos atitinkamai apie 7,0 proc. 2021 metais suteiktų administracinių paslaugų apimtys padidėjo 25,6 proc. ir siekė 59,8 mln. eurų. **Viešųjų paslaugų pajamų struktūroje 70,5 proc. sudariusios nekilnojamojo turto kadastro ir registro pajamos padidėjo 42,9 proc. ir siekė 42,1 mln. eurų.** Taip pat ženkliai išaugo Juridinių asmenų

ir Gyventojų registrų, Juridinių asmenų dalyvių informacinės sistemos ir Elektroninių siuntų pristatymo paslaugų apimtys. Kiek mažiau paslaugų buvo suteikta: Adresų, Hipotekos, Turto arešto akty, Neveiksnių ir ribotai veiksnų asmenų registrų bei Antstolių informacinės sistemos paslaugų. **Ataskaitiniais metais komercinių paslaugų pajamos padidėjo 41,2 proc. iki 4,8 mln. eurų.** Daugiausiai pokytį lėmė komercinių paslaugų struktūroje 47,7 proc. sudariusių nekilnojamojo turto matavimų pajamų augimas 30,0 proc. iki 2,3 mln. eurų.



Įmonės sąnaudos per ataskaitinį laikotarpį padidėjo 20,1 proc. ir buvo lygios 42,3 mln. eurų. Sąnaudų struktūroje pardavimo savikaina sudarė 76,1 proc. ir siekė 32,2 mln. eurų, likusių sąnaudų dalį sudarė bendrosios ir administracinės sąnaudos. Didžiausią sąnaudų dalį (apie 76,0 proc.) sudarė su personalo išlaikymu susijusios sąnaudos, kurios dėl darbo užmokesčio augimo per ataskaitinius metus padidėjo 27,7 proc. iki 32,3 mln. eurų.

2021 metais padidėjusios paslaugų apimtys teigiamai veikė Įmonės finansinius rodiklius – koreguotas grynas pelnas padidėjo 75,8 proc. ir siekė 19,7 mln. eurų. Įmonės EBITDA, 2020 metais sudariusi 15,6 mln. eurų, ataskaitiniais metais padidėjo 60,8 proc. iki 25,1 mln. eurų. Taip pat padidėjo kiti finansinės grąžos rodikliai: koreguota nuosavo kapitalo grąža, siekusi 48,4 proc., augimas sudarė 13,6 procentinius punktus, o koreguota grynojo pelno marža, augusi 7,0 procentiniais punktais, ataskaitinio laikotarpio pabaigoje siekė 30,3 proc. **Geresni Įmonės rezultatai lėmė 21,2 proc. padidėjusią paskirtą pelno įmoką, už 2021 metais pasiektus rezultatus, kuri siekė 11,7 mln. eurų.** Taip pat 13,4 proc. iki 0,3 mln. eurų padidėjo turto mokestis, todėl įmokų ir netipinių mokesčių valstybei bendra suma už 2021 metų ataskaitinį laikotarpį siekė 12,0 mln. eurų.

Įmonės investicijos, lyginant su 2020 metais, buvo 80,0 proc. didesnės ir siekė 9,7 mln. eurų. Bendra investicijų suma, skirta registrų ir informacinių sistemų modernizavimui siekė 5,8 mln. eurų. Atlikti Elektroninės sveikatos paslaugų ir bendradarbiavimo infrastruktūros informacinės sistemos plėtros darbai už 1,2 mln. eurų. Taip pat atliktas registrų ir valstybės informacinių sistemų tobulinimas ir modernizavimas už 1,2 mln. eurų, metrikacijos ir gyvenamosios vietos deklaravimo informacinės sistemos už

2,1 mln. eurų, teisinės pagalbos paslaugų informacinė sistema 0,7 mln. eurų bei pradėti projektavimo ir duomenų centro įrengimo darbai Studentų g. 39 už 1,5 mln. eurų. **Investicijos iš nuosavų lėšų sudarė 42,7 proc. arba 4,1 mln. eurų visos 2021 metais investuotos sumos.** Likusi investicijų suma gauta iš Europos Sąjungos lėšų ir valstybės biudžeto lėšų, atitinkamai buvo lygi 3,1 mln. eurų ir 2,4 mln. eurų.

Analizuojamu laikotarpiu pastebima ilgalaikio ir trumpalaikio turto augimo tendencija. Įmonės ilgalaikio turto vertė 2021 metų pabaigoje padidėjo 14,8 proc. iki 31,5 mln. eurų. Labiausiai pokytį lėmė 34,2 proc. augusi ir 9,8 mln. eurų siekusi Įmonės valdomo nematerialaus turto vertė. 2021 metais trumpalaikio turto augimas siekė 25,4 proc. dėl 11,0 mln. eurų gautinos sumos iš valstybės biudžeto už neatlygintinai suteiktas paslaugas. Koreguotos turto grąžos rodiklis ataskaitinį laikotarpį buvo lygus 32,0 proc., o finansinių įsipareigojimų ir nuosavo kapitalo santykis sumažėjo nuo 3,0 proc. iki 1,8 proc. Ataskaitinių metų pabaigoje Įmonės finansiniai įsipareigojimai, kuriuos sudarė trumpalaikiai ir ilgalaikiai nuomos įsipareigojimai, siekė 0,8 mln. eurų, t. y. 30,2 proc. mažiau nei 2020 metų pabaigoje. Įsipareigojimų susitraukimą lėmė grąžinta investicinė paskola AB „Swedbank“ bankui.

Įmonė vykdydama veiklą teikia paslaugas fiziniams ir juridiniams asmenims. **Kaip ir 2020 metais, analizuojamu ataskaitiniu laikotarpiu daugiausiai paslaugų suteikta juridiniams asmenims.** Paslaugų apimtys vienetais Juridiniams asmenims augo daugiau nei dvigubai ir sudarė 585,1 mln. vienetų. Taip pat augo fiziniams asmenims bei notarams ir jų padėjėjams suteiktų paslaugų apimtys, augimas atitinkamai siekė 4,8 proc. ir 33,2 proc. Pokyčius sąlygojo neatlygintinai teikiamų duomenų apimčių augimas bei išaugęs nekilnojamojo turto rinkos aktyvumas.

	2018	2019	2020	2021
	(tūkst. vnt.)			
Paslaugos gavėjai				
Juridiniai asmenys	112 760	114 173	281 645	585 100
Fiziniai asmenys	3 276	3 401	3 130	3 280
Notarai ir jų padėjėjai	5 596	5 924	5 825	7 759
Advokatai ir jų padėjėjai	299	289	448	309
Antstoliai ir jų padėjėjai	212	1 985	2 046	1 814
Iš viso:	122 143	125 772	293 094	598 262

VĮ Lietuvos automobilių kelių direkcija

www.lakd.lrv.lt

LIETUVOS AUTOMOBILIŲ
KELIŲ DIREKCIJA

Valstybinės reikšmės kelių atkūrimo organizavimas ir koordinavimas, priežiūra ir plėtra, Lietuvos Respublikos kelių įstatyme, Lietuvos Respublikos saugaus eismo automobilių keliais įstatyme ir kituose teisės aktuose įmonei numatytų funkcijų atlikimas, kitos veiklos vykdymas, siekiant tenkinti viešuosius interesus, komercinės veiklos vykdymas transporto infrastruktūros srityje.

Vykdomi specialieji įpareigojimai – valstybinės reikšmės kelių valdymas bei saugių eismo sąlygų užtikrinimo organizavimas ir koordinavimas įgyvendinant eismo saugumo priemones valstybinės reikšmės keliuose

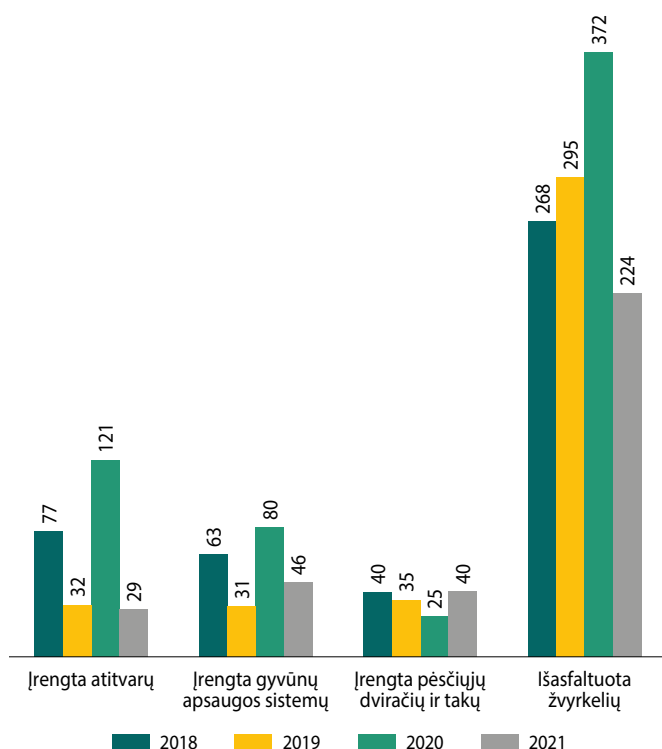
SVARBIAUSI ĮVYKIAI:

- **Rugsėjo 1 d.** patvirtinta nauja Įmonės organizacinė struktūra;
- **Lapkričio 18 d.** pritarta Įmonės pertvarkymui į akcinę bendrovę, naujoji Įmonės teisinė veiklos forma įsigalios nuo 2023 m. sausio 2 d.;
- **2021 metais** Įmonė pradėjo 4 metus trukusią pirmininkavimą Baltijos šalių kelininkų asociacijai;
- **2021 metais** įsteigtas Kelių direkcijos Skambučių centras;
- **2021 metais** Įmonė kartu su Susisiekimo ministerija ir Lietuvos savivaldybių asociacija parengė vieningą Pėsčiųjų ir dviračių takų prie valstybinės ir vietinės reikšmės kelių infrastruktūros plėtros iki 2035 m. planą.

VĮ Lietuvos automobilių kelių direkcija, 2021 metų pabaigoje valdžiusi 21,2 tūkst. km valstybinės reikšmės kelių, įtraukta į nacionaliniam saugumui užtikrinti svarbių įmonių sąrašą. Įmonės valdomų valstybinės reikšmės kelių vertė – 2,8 mlrd. eurų. **2021 metais** Įmonė panaudojo **95,8 proc. į Kelių priežiūros ir plėtros programą (KPPP) surinktų lėšų**. Kelių direkcija, įgyvendindama KPPP, taip pat yra atsakinga už dalies KPPP lėšų, skirtų vietinės reikšmės kelių tinklui plėsti ir užtikrinti, kad jis veiktų administravimą. Kartu užtikrinant valstybinės ir vietinės reikšmės kelių plėtrą, bendradarbiaujama su savivaldybėmis įgyvendinant kelių infrastruktūros projektus.

2021 metais įvykdyta 157,7 km valstybinės reikšmės kelių paprastojo remonto darbų, t. y. 5,0 proc. daugiau nei planuota. **Per ataskaitinius metus** Įmonė išsifaltavo **223,7 km žvyrkelių, t. y. 39,9 proc. mažiau nei 2020 metais**. Taip pat įrengta 29,0 km atitvarų ir 46,0 km gyvūnų apsaugos sistemų (tinklo tvorų, perėjų ir kt., skirtų laukiniams gyvūnams apsaugoti). Šalyje esamų pėsčiųjų ir dviračių takų tinklo ilgis – 1,5 tūkst. km, per ataskaitinius metus nutiesta, rekonstruota ir sutvarkyta 40,4 km pėsčiųjų ir dviračių takų. Taip pat įvykdytos 143 inžinierinės eismo saugos priemonės, pėsčiųjų perėjų įrengimas, pertvarkymas, atnaujinimas. Kelių direkcija vykdo švietėjišką eismo saugos veiklą, kurios metu per tiesioginės komunikacijos projektus 2021 metais buvo pasiekta didesnė nei 72,0 tūkst. žmonių auditorija. Įmonės socialiniuose tinkluose saugaus eismo tema paskelbti įrašai pasiekė apie 730,0 tūkst. skaitytojų auditoriją.

Veiklos apimtys, km



Generalinis direktorius Remigijus Lipkevičius
Valdybos pirmininkas Vaidotas Balynas

- ↑ Įmonės pardavimo pajamos augo 169,2 proc. iki 10,7 mln. eurų
- ↑ Koreguotas grynas pelnas padidėjo 153,1 proc. ir siekė 2,4 mln. eurų
- ↑ Paskirta 82,3 proc. didesnė pelno įmoka, siekusi 2,1 mln. eurų

PELNO (NUOSTOLIŲ) ATASKAITA (TŪKST. EURŲ)	2020 METAI**	2021 METAI	POKYTIS
Pardavimo pajamos	3 975	10 699	+169,2%
Pardavimo savikaina	3 776	10 301	+172,8%
Bendrasis pelnas (nuostoliai)	199	398	+100,0%
Pardavimo sąnaudos	0	0	-
Bendrosios ir administracinės sąnaudos	0	0	-
Kitos veiklos rezultatai	3	87	+2800,0%
Finansinė ir investicinė veikla	1 043	2 254	+116,1%
Pelnas (nuostoliai) prieš apmokestinimą	1 245	2 739	+120,0%
Pelno mokestis	305	399	+30,8%
Grynasis pelnas (nuostoliai)	940	2 340	+148,9%
Koreguotas grynas pelnas (nuostoliai)	966	2 445	+153,1%
BALANSAS (TŪKST. EURŲ)	2020-12-31	2021-12-31	POKYTIS
Ilgalaikis turtas	3 230 581	3 425 988	+6,0%
Trumpalaikis turtas	47 480	51 086	+7,6%
Pinigai ir pinigų ekvivalentai	7 161	20 087	+180,5%
Ateinančių laikotarpių sąnaudos ir sukauptos pajamos	679	828	+21,9%
Turto iš viso	3 278 740	3 477 902	+6,1%
Nuosavų kapitalas	2 693 140	2 606 740	-3,2%
Dotacijos, subsidijos	528 524	808 059	+52,9%
Atidėjiniai	0	0	-
Mokėtinos sumos ir kiti įsipareigojimai	57 075	63 103	+10,6%
Po vienu metų mokėtinos sumos ir kiti ilgalaikiai įsipareigojimai	10 451	9 928	-5,0%
Finansiniai įsipareigojimai	0	0	-
Per vienus metus mokėtinos sumos ir kiti trumpalaikiai įsipareigojimai	46 624	53 175	+14,1%
Finansiniai įsipareigojimai	458	485	+5,9%
Sukauptos sąnaudos ir ateinančių laikotarpių pajamos	1	0	-
Nuosavo kapitalo ir įsipareigojimų iš viso	3 278 740	3 477 902	+6,1%
RODIKLIAI	2020-12-31	2021-12-31	POKYTIS
ROA	0,1%	0,1%	-
ROE	0,1%	0,1%	-
D/E	0,0%	0,0%	-
EBITDA	560	1 993	+255,9%
EBITDA marža	14,1%	18,6%	4,5 p. p.
Grynojo pelno marža	24,3%	22,9%	-1,8 p. p.
INDĖLIS Į VALSTYBĖS BIUDŽETĄ (TŪKST. EURŲ)	2020 METAI	2021 METAI	POKYTIS
Paskirta pelno įmoka	1 154	2 104	+82,3%
Turto mokestis	31	124	+300,0%
Įmokų ir netipinių mokesčių valstybei iš viso	1 185	2 228	+88,0%
INFORMACIJA APIE DARBUOTOJUS	2020-12-31	2021-12-31	POKYTIS
Darbuotojų skaičius	235	258	+9,8%
Vidutinis vadovo mėnesio atlyginimas (bruto, eurai)	5 790	8 517	+47,1%
VALSTYBEI ATSTOVAUJANTI INSTITUCIJA	Lietuvos Respublikos susisiekimo ministerija		
VADOVYBĖ (2022-07-01)			
Generalinis direktorius	Remigijus Lipkevičius		
Valdybos pirmininkas	Vaidotas Balynas*		
Valdybos nariai	Agnė Amelija Mikalonė Rūta Jakubauskienė* Rūta Butautaitė-Pivorienė* Saulius Barauskas*		

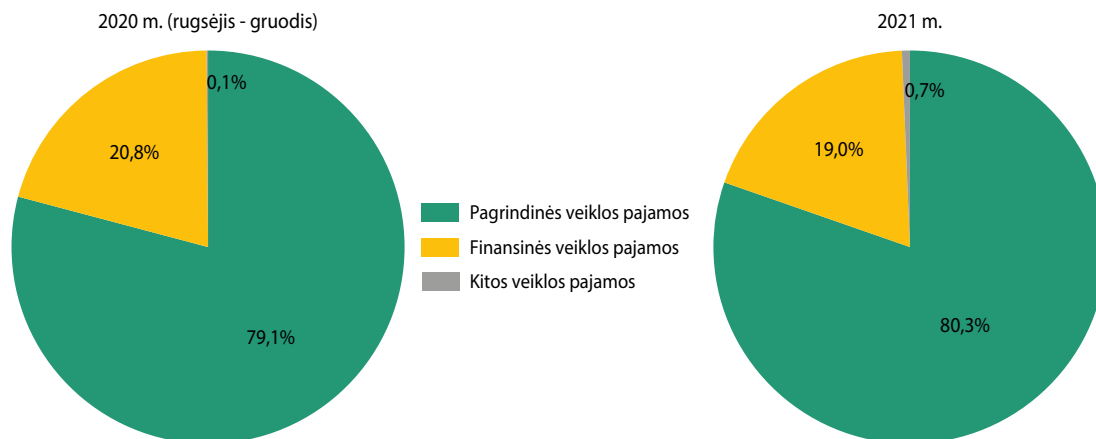
*Nepriklausomas narys (-ė)

** Rugsėjo – gruodžio mėnesių duomenys

2021 metais Įmonė nevykdė komercinės veiklos, todėl visą VĮ Lietuvos kelių direkcijos veiklą sudarė specialiojo įsipareigojimo vykdymas. Ataskaitiniais metais visos Įmonės pajamos siekė 13,3 mln. eurų. Lyginant su 2020 metais, pajamos padidėjo 2,7 karto, pokytį lėmė Įmonės teisinio statuso pakeitimas iš biudžetinės įstaigos į valstybės įmonę dėl kurio palyginamasis pajamų uždirbimo laikotarpis 2020 metais yra rugsėjo – gruodžio mėnesiai. **Pagrindinės veiklos pajamos, gautos už specialiojo įpareigojimo**

vykdymą, siekė 10,7 mln. eurų ir bendroje pajamų struktūroje sudarė 80,3 proc. Finansinės veiklos pajamos pajamų struktūroje sudarė 19,0 proc. arba 2,5 mln. eurų, tai pajamos iš baudų, taip pat pajamos, pritaikius sutartyse numatytas sankcijas už sutartinių įsipareigojimų nevykdymą, delspinigiai už vėluojančius darbus ir netesybos. Kitos veiklos pajamos sudarė tik 0,7 proc. visų pajamų, šiai kategorijai priskiriamos draudimo, netesybų dėl sutarčių vykdymo ir kitos panašios pajamos.

Finansavimo struktūra



Ataskaitiniais metais Įmonės sąnaudos padidėjo 2,7 karto ir siekė 10,3 mln. eurų. Pagrindinės veiklos sąnaudos, t. y. specialiojo įpareigojimo vykdymo sąnaudos, sudarė 97,4 proc. visų sąnaudų. Likusi 2,6 proc. sąnaudų dalis – finansinės veiklos sąnaudos. Didžiausią dalį, t. y. 76,3 proc., pagrindinės veiklos sąnaudos sudarė su personalo išlaikymu susijusios išlaidos, siekusios 7,9 mln. eurų. Materialaus turto nusidėvėjimo ir nematerialaus turto amortizacijos sąnaudos sudarė 11,8 proc. arba 1,2 mln. eurų.

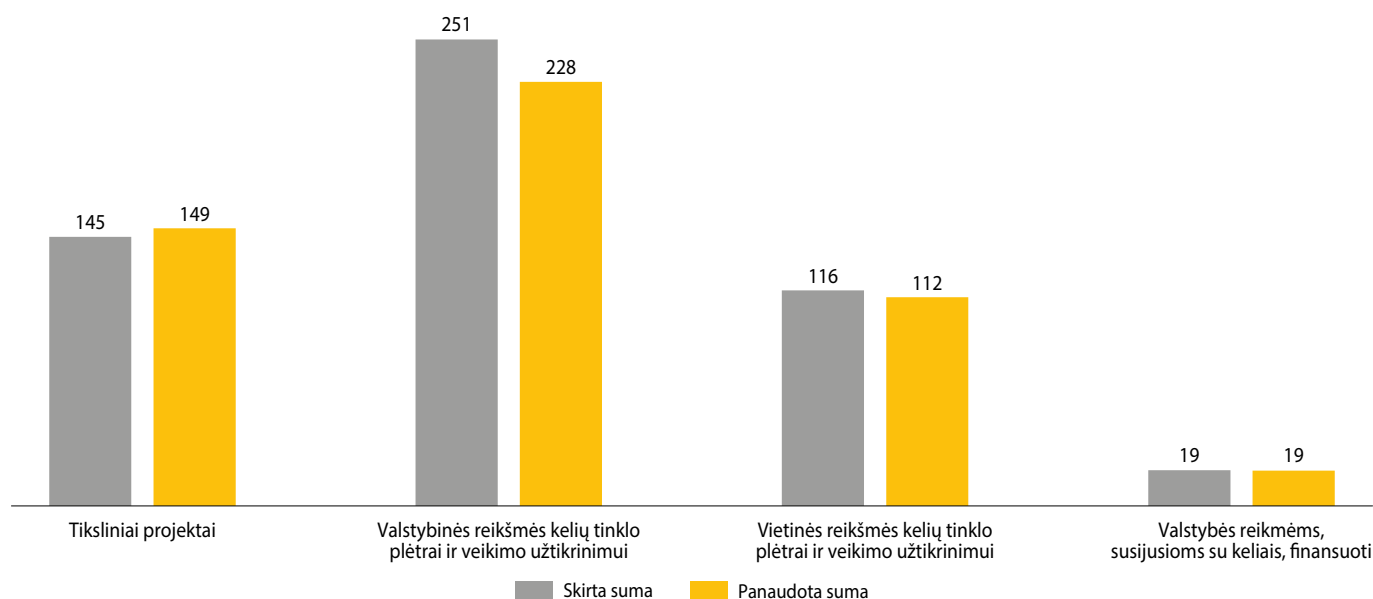
Įmonės koreguotas grynasis pelnas 2021 metų pabaigoje buvo lygus 2,4 mln. eurų, t. y. 2,5 karto daugiau nei 2020 metų pabaigoje. Lyginant su 2020 metais, EBITDA rodiklis augo 3,6 karto ir laikotarpio pabaigoje siekė 2,0 mln. eurų. Nuosavybės ir turto gražos rodikliai išliko stabilūs ir ataskaitinių metų pabaigoje sudarė 0,1 proc., tuo tarpu koreguota grynojo pelno marža nežymiai sumažėjo 1,5 procentinio punkto iki 22,9 proc. Už 2020 metų rugsėjo – gruodžio mėnesius paskirta 1,2 mln. eurų pelno įmoka, tuo tarpu ataskaitiniais metais paskirta 82,3 proc. didesnė pelno įmoka, kuri siekė 2,1 mln. eurų.

Įmonės vykdomi investiciniai projektai finansuojami KPPP ir Europos Sąjungos struktūrinių fondų lėšomis. Kelių direkcija įgyvendina programą „Kelių transporto infrastruktūros tobulinimo ir plėtros, intelektinių transporto

sistemų, eismo saugos ir aplinkos apsaugos priemonių diegimo projektų įgyvendinimas“, kuriai 2021 metams buvo numatyta 107,0 mln. eurų lėšų suma, iš kurių 76,1 mln. eurų – Europos Sąjungos struktūrinių fondų lėšos. Efektyvių viešųjų pirkimų dėka sutaupyta 2,6 mln. eurų ES struktūrinių fondų lėšų, todėl faktinis šių lėšų panaudojimas sudarė 70,5 mln. eurų.

Pagrindinis valstybinės reikšmės kelių priežiūros ir plėtros finansavimo bei saugaus eismo priemonių diegimo šaltinis – KPPP finansavimo lėšos, skiriamos iš Lietuvos Respublikos valstybės biudžeto. Iš 2021 metais skirtų 531,6 mln. eurų KPPP lėšų buvo panaudota 509,2 mln. eurų, t. y. 95,8 proc., nuo patvirtintos sąmatos. Principinis KPPP lėšų paskirstymas išsiskaido taip: tiksliniams projektams skirtas finansavimas, patvirtintas 2021 metų valstybės ir savivaldybių biudžetų finansinių rodiklių patvirtinimo įstatymu; nuo likusios sumos 74,5 proc. skiriama valstybinės reikšmės keliams; 21,8 proc. – vietinės reikšmės keliams, t. y. savivaldybėms ir kitų institucijų poreikiams; 3,6 proc. lėšų skiriama rezervui. Vertinant KPPP sąmatą, ataskaitiniais metais Įmonė daugiausiai lėšų panaudojo valstybinės reikšmės kelių tinklo plėtrai ir tinkamo veikimo užtikrinimui bei kitoms sritims, panaudojant 377,8 mln. eurų. Vietinės reikšmės kelių tinklo plėtrai buvo panaudota 112,4 mln. eurų.

KPPP lėšų panaudojimas (mln. eurų)



VL „Regitra“

www.regitra.lt



Lietuvos Respublikos kelių transporto priemonių ir Lietuvos Respublikos kelių transporto priemonių vairuotojų registrų duomenų tvarkymas, motorinių transporto priemonių ir jų priekabų registravimas, vairuotojų egzaminavimas, vairuotojo pažymėjimų išdavimas, transporto priemonių registracijos mokesčio ir transporto priemonių savininkų apskaitos informacinės sistemos (TPSAIS) administravimas.

Vykdomi specialieji įpareigojimai: kelių transporto priemonių registravimas; vairuotojo pažymėjimų išdavimas; Lietuvos Respublikos kelių transporto priemonių registro tvarkymas; motorinių transporto priemonių registracijos mokesčio administravimas; asmenų, siekiančių įgyti teisę vairuoti kelių transporto priemones, egzaminavimas; Lietuvos Respublikos kelių transporto priemonių vairuotojų registro tvarkymas; transporto priemonių savininkų apskaita.



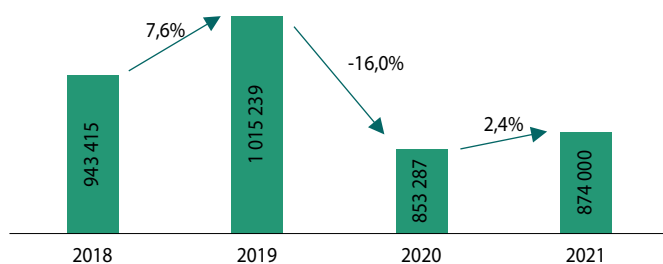
Generalinis direktorius Vaidas Dominauskas
Valdybos pirmininkė Orijana Mašalė

SVARBIAUSI ĮVYKIAI:

- 2021 m. gegužės 1 d. pradėjo veikti Transporto priemonių savininkų apskaitos informacinė sistema TPSAIS;
- Liepos mėnesį asmens tapatybės dokumentų sąrašas papildytas Lietuvos Respublikoje išduotu vairuotojo pažymėjimu, kuris priimamas kaip asmens tapatybę patvirtinantis dokumentas;
- 2022 m. sausio 10 d. darbą pradėjo naujasis Įmonės vadovas Vaidas Dominauskas;
- Nuo birželio 17 d. darbą pradėjo naujai paskirta 5 narių valdyba.

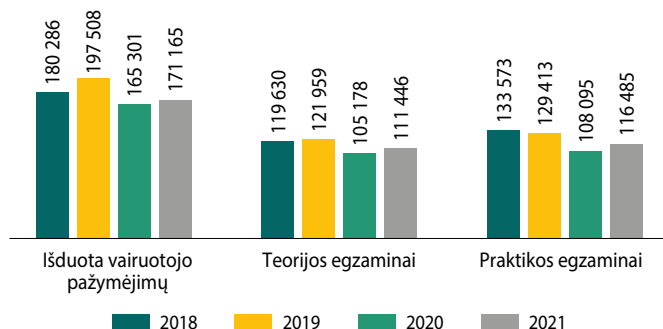
Daugiausia klientų Įmonė aptarnauja teikdama transporto priemonių registracijos paslaugas. Vykdydama veiklą Įmonė 2021 metais atliko daugiau nei 870,0 tūkst. klientų transporto priemonių registravimo operacijų, kurių apimtys, lyginant su 2020 metais, padidėjo 2,4 proc. 2020 – 2021 metų laikotarpiu paslaugų apimčių pokyčiui didžiausią įtaką turėjo COVID-19 pandemija ir jos metu taikyti veiklos apribojimai.

Transporto priemonės registracijos paslaugų apimtys (vnt.)



Atskaitiniu laikotarpiu priimta 227,9 tūkst. teorijos ir praktikos egzaminų, t. y. 7,8 proc. daugiau nei 2020 metais. Teorinių žinių patikrinimo egzaminų apimtys, 2020 metais siekusios 105,2 tūkst. vienetų, augo 6,0 proc. 2021 metais, tuo pačiu metu praktinių motorinės transporto priemonės valdymo įgūdžių ir gebėjimų patikrinimo apimtys padidėjo 7,8 proc. ir siekė 116,5 tūkst. egzaminų. 2020 metais, smukęs 16,3 proc. išduodamų pažymėjimų skaičius, 2021 metais padidėjo 3,6 proc. iki 171,2 tūkst. vienetų. Dėl šalyje taikytų COVID-19 ribojimų, 2021 metais praktinio egzaminavimo paslaugos nebuvo teikiamos ilgiau kaip 50 dienų (nuo 2020 m. gruodžio 16 d. iki 2021 m. kovo 10 d.), tai lėmė išaugusį į egzaminus įsiregistravusių ir jų laukiančių klientų srautą. Įmonė, siekdama sumažinti klientų laukimo laiką, organizavo darbą papildomomis darbo valandomis ir poilsio dienomis. Taip pat siekdama paspartinti teorijos egzaminavimo procesus, juos organizuoti srautiniu būdu ir taip sumažinti egzaminavimo laukimo dienų skaičių, Įmonė perkonstravo egzaminavimo klases dalyje padalinių: Panevėžyje, Klaipėdoje, Šiauliuose, Mažeikiuose. Iš viso srautinį teorijos egzaminavimo metodą planuojama įdiegti 11 Įmonės egzaminavimo centrų.

Suteiktų paslaugų apimtys (vnt.)



- Elektroniniu būdu suteikta 2 kartus daugiau paslaugų
- Koreguotas grynas pelnas augo 14,8 proc. iki 3,5 mln. eurų
- Koreguota nuosavo kapitalo grąža (ROE) padidėjo 5,0 p. p. iki 20,7 proc.

PELNO (NUOSTOLIŲ) ATASKAITA (TŪKST. EURŲ)	2020 METAI	2021 METAI	POKYTIS
Pardavimo pajamos	22 704	24 516	+8,0%
Pardavimo savikaina	14 919	15 527	+4,1%
Bendrasis pelnas (nuostoliai)	7 784	8 989	+15,5%
Pardavimo sąnaudos	0	0	-
Bendrosios ir administracinės sąnaudos	4 329	5 108	+18,0%
Kitos veiklos rezultatai	130	164	+26,7%
Finansinė ir investicinė veikla	-87	-145	-65,5%
Pelnas (nuostoliai) prieš apmokestinimą	3 498	3 900	+11,5%
Pelno mokestis	576	525	-8,8%
Grynasis pelnas (nuostoliai)	2 922	3 375	+15,5%
Koreguotas grynas pelnas (nuostoliai)	3 056	3 509	+14,8%
BALANSAS (TŪKST. EURŲ)	2020-12-31	2021-12-31	POKYTIS
Ilgalaikis turtas	14 983	14 593	-2,6%
Trumpalaikis turtas	9 855	9 930	+0,8%
Pinigai ir pinigų ekvivalentai	8 361	8 715	+4,2%
Ateinančių laikotarpių sąnaudos ir sukauptos pajamos	253	257	+1,5%
Turto iš viso	25 092	24 780	-1,2%
Nuosavas kapitalas	17 281	16 560	-4,2%
Dotacijos, subsidijos	0	0	-
Atidėjiniai	163	203	+24,2%
Mokėtinų sumos ir kiti įsipareigojimai	7 624	7 968	+4,5%
Po vienu metų mokėtinų sumos ir kiti ilgalaikiai įsipareigojimai	5 278	4 751	-10,0%
Finansiniai įsipareigojimai	4 123	3 596	-12,8%
Per vienus metus mokėtinų sumos ir kiti trumpalaikiai įsipareigojimai	2 346	3 218	+37,2%
Finansiniai įsipareigojimai	830	918	+10,6%
Sukauptos sąnaudos ir ateinančių laikotarpių pajamos	24	48	+106,1%
Nuosavo kapitalo ir įsipareigojimų iš viso	25 092	24 780	-1,2%
RODIKLIAI	2020-12-31	2021-12-31	POKYTIS
ROA	11,4%	14,1%	2,7 p. p.
ROE	15,7%	20,7%	5,0 p. p.
D/E	28,7%	27,3%	-1,4 p. p.
EBITDA	5 280	5 938	12,5%
EBITDA marža	23,3%	24,2%	1,0 p. p.
Grynojo pelno marža	12,9%	13,8%	0,9 p. p.
INDĖLIS Į VALSTYBĖS BIUDŽETĄ (TŪKST. EURŲ)	2020 METAI	2021 METAI	POKYTIS
Paskirta pelno įmoka	4 080	4 003	-1,9%
Turto mokestis	158	158	-
Įmokų ir netipinių mokesčių valstybei iš viso	4 238	4 161	-1,8%
INFORMACIJA APIE DARBUOTOJUS	2020-12-31	2021-12-31	POKYTIS
Darbuotojų skaičius	531	542	+2,1%
Vidutinis vadovo mėnesio atlyginimas (bruto, eurai)	4 469	4 613	+3,2%
VALSTYBEI ATSTOVAUJANTI INSTITUCIJA	Lietuvos Respublikos vidaus reikalų ministerija		
VADOVYBĖ (2022-07-01)			
Generalinis direktorius	Vaidas Dominauskas		
Valdybos pirmininkė	Orijana Mašalė*		
Valdybos nariai	Giedrė Blazgienė* Indrė Gasperė Povilas Ruškus Tomas Tumėnas*		

*Nepriklausomas narys (-ė)

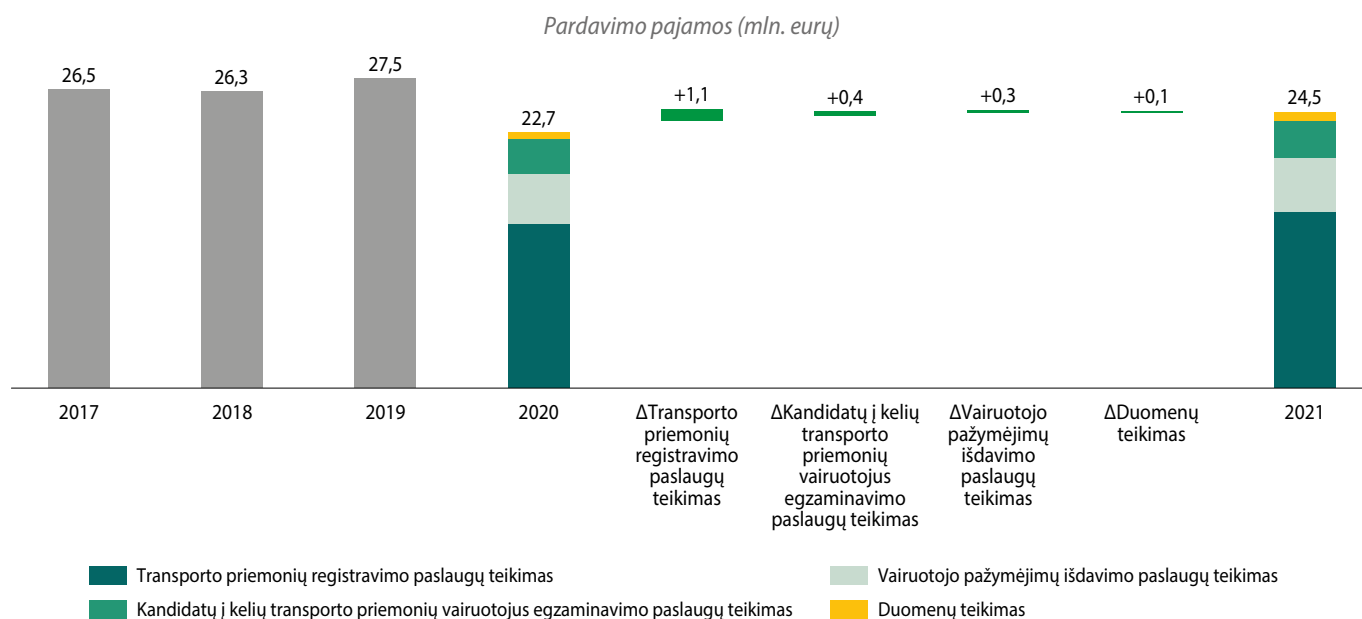
Įmonė nuo 2020 metų sausio mėnesio pradėjo išduoti tarptautinius vairuotojo pažymėjimus. **Per ataskaitinius metus buvo išduoti 963 tarptautiniai vairuotojo pažymėjimai, kai per 2020 metus išduotų pažymėjimų skaičius siekė 2 296 vienetus.** Tarptautinių vairuotojo pažymėjimų išdavimo apimčių mažėjimas siejamas su pasauline COVID-19 pandemija ir jos metu taikytais kelionių ribojimais tarp šalių.

Nuo 2021 metų gegužės mėnesio pradėjo veikti nauja Transporto priemonių savininkų apskaitos informacinė sistema (TPSAIS), kurioje fiksuojami visų transporto priemonių savininkai. Kiekviena šalyje esanti ir nuosavybės teise Lietuvos gyventojui ar įmonei priklausanči transporto priemonė turi turėti unikalų savininko deklaravimo kodą (SDK). 2021 metų gegužės – gruodžio mėnesiais buvo išnagrinėta 1,1 mln. klientų pateiktų deklaracijų ir sukurta daugiau nei 641,0 tūkst. naujų SDK. Metų pabaigoje TPSAIS buvo apskaityta 2,2 mln. SDK.

Paslaugų teikimo elektroniniu būdu srityje ir toliau stebima teigiama tendencija – kasmet didėja teikiamų paslaugų apimtys. **Lyginant su 2020 metais, ataskaitiniu laikotarpiu 36,2 proc. augo eKETRIS portalo naudotojų skaičius, metų pabaigoje sistemoje buvo registruoti 665,7 tūkst. naudotojų. Per 2021 metus šioje sistemoje priseregistravo 177 056 nauji vartotojai.** 2021 metais iš viso elektroniniu būdu transporto priemonių registravimo paslaugų suteikta 2 kartus daugiau nei 2020 metais ir tai sudarė 52,1 proc. visų

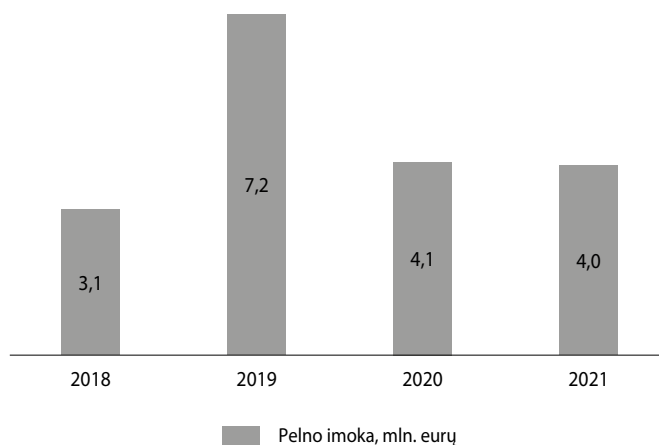
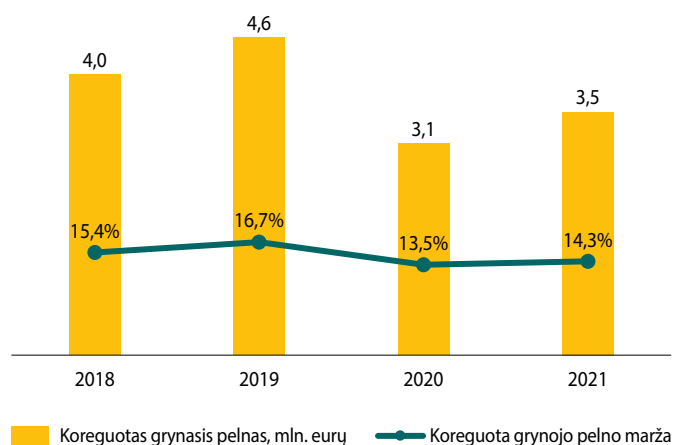
registravimo paslaugų, kurios suteiktos elektroniniu būdu. Skaitmeniniais kanalais teikiamų paslaugų dalies augimui įtakos turėjo dėl COVID-19 pandemijos taikyti griežtesni saugumo reikalavimai kontaktiniu būdu teikiamoms paslaugoms. **Vis daugiau klientų renkasi Įmonės siūlomą galimybę užsakyti valstybinio registracijos numerio ženklus, registracijos liudijimus arba vairuotojo pažymėjimus gauti tiesiogiai norimu adresu arba į paštomatą.** Per 2021 metus vien numerio ženklų ir registracijos liudijimų taip išsiųsta 111,0 tūkst. siuntų, kai per 2020 metus tokių siuntų suformuota tik 69,0 tūkst.

Ataskaitiniu laikotarpiu Įmonės pardavimo pajamos augo 8,0 proc. nuo 22,7 mln. eurų iki 24,5 mln. eurų. Bendroje pajamų struktūroje 64,0 proc. sudariusios transporto priemonių registravimo paslaugų teikimo pajamos, 2021 metais padidėjo 7,3 proc. iki 15,7 mln. eurų. Šios pajamų grupės augimui įtakos turėjo vykdyta aktyvi išskirtinių numerių pardavimo reklama, kuri leido šios kategorijos numerių pardavimus padidinti 21,0 proc. Taikyti mažesni veiklos apribojimai dėl COVID-19 pandemijos ir didesnis priimtų praktinio vairavimo egzaminų skaičius lėmė 8,8 proc. didesnes pajamas už vairuotojų egzaminavimą. Suteiktų paslaugų apimčių augimas bei didesnės skubos tvarka išduotų vairuotojo pažymėjimų apimtys lėmė 8,6 proc. pajamų augimą už vairuotojo pažymėjimų išdavimą. Dėl augančių skaitmeniniais kanalais teikiamų paslaugų apimčių, duomenų teikimo pajamos, sudariusios 2,9 proc. visų pajamų, padidėjo 15,7 proc.



Įmonės sąnaudos ataskaitiniais metais padidėjo 7,2 proc. iki 20,6 mln. eurų. Didžiausią dalį, t. y. 62,3 proc., sąnaudos sudarė su personalo išlaikymu susijusios sąnaudos, siekusios 12,9 mln. eurų, lyginant su 2020 metais, šių sąnaudų augimas siekė 37,9 proc. Išduodamų dokumentų (valstybinio registracijos numerio ženklų, transporto priemonių registracijos liudijimų,

vairuotojo pažymėjimų) blankų įsigijimas sudarė 9,4 proc. arba 1,9 mln. eurų visų sąnaudų. Ataskaitiniais metais pasirašyta nauja valstybinio registracijos numerio ženklų pirkimo sutartis leido šias sąnaudas sumažinti 10,8 proc. Taip pat ženkliai 9,2 proc. išlaidų dalis tenka materialaus ir nematerialaus turto nusidėvėjimo sąnaudoms.



Per 2021 metus augusios paslaugų apimtys teigiamai veikė Įmonės finansinius rodiklius – koreguotas grynasis pelnas padidėjo 14,8 proc. ir ataskaitinio laikotarpio pabaigoje siekė 3,5 mln. eurų. Įmonės EBITDA, 2020 metais sudariusi 5,3 mln. eurų, išaugo 12,5 proc. ir siekė 5,9 mln. eurų. Taip pat augo ir kiti Įmonės finansinės grąžos rodikliai: koreguotos nuosavo kapitalo grąžos, siekusios 20,7 proc., augimas sudarė 5,0 procentinius punktus,

o koreguota grynojo pelno marža, augusi 0,9 procentiniais punktais, ataskaitinio laikotarpio pabaigoje siekė 14,3 proc. **Įmonės grąža valstybei: už 2021 metus paskirta 4,0 mln. eurų pelno įmoka, t. y. 1,9 proc. mažiau nei už 2020 metus.** Turto mokesčio suma nekito ir siekė 0,2 tūkst. eurų, tad įmokų ir netipinių mokesčių valstybei bendra suma už 2021 metų ataskaitinį laikotarpį siekė 4,2 mln. eurų.

AB „Smiltynės perkėla“

www.keltas.lt



Keleivių ir transporto priemonių perkėlimas keltais per Kuršių marios į iš Kuršių neriją (-os)

Vykdomi specialieji įpareigojimai: Neringos, Smiltynės gyventojų, ten registruotų jūrinių asmenų, įstaigų, spec. tarnybų darbuotojų ir jų transporto priemonių perkėlimas keltais per Klaipėdos valstybinio jūrų uostą į (iš) Kuršių neriją (-os)

SVARBIAUSI ĮVYKIAI:

• **Kovo mėn.** pradėti vykdyti Naujosios perkėlos Klaipėdos pusėje infrastruktūros rekonstrukcijos darbai. Bus sutvarkyta visa teritorija nuo viaduko iki esamo pastato ir įvažiavimo į keltus;

• **Liepos mėn.** infrastruktūros rekonstrukcijos I etapo užbaigimas. Įrengta didžioji dalis inžinerinių tinklų, salelės su 3 kasomis, 5 eismo juostos su pakeliamais užtvartais ir šviesoforais įvažiavimui į keltus, 2 juostos išvažiavimui iš keltų bei didesnė dalis pėsčiųjų ir dviračių takų;

• **Spalio mėn.** darbų pradeda naujasis keleivinis-krovininis keltas „Klaipėda“.

Įmonėi įstatymu pavesta vykdyti neatlygintą keleivių ir transporto priemonių perkėlimą keltais per Klaipėdos valstybinį jūrų uostą, kurį kompensuoja VĮ „Lietuvos automobilių kelių direkcija“. 2021 metais fiksuojamas neatlygintino perkėlimo transporto priemonių srautų tolimesnis augimas – 2020 metais perkelta 8 % (23 tūkst. vnt.) daugiau transporto priemonių nei 2019 metais ir 2021 metais perkelta 9 % (26 tūkst. vnt.) daugiau transporto priemonių nei 2020 metais – tai didžiausias skaičius istorijoje.

Ataskaitiniais metais Įmonės perkeltų keleivių ir dviračių, mokančių už perkėlimus, skaičius sumažėjo 5,0 proc. iki 1,14 mln. (2020 metais – 1,20 mln. keleivių ir dviračių). Nemokančių už perkėlimus keleivių ir dviračių apimtys didėjo 4 proc. iki 1,57 mln. Iš viso (tiek neatlygintinai, tiek mokamai) perkeltų transporto priemonių skaičius sumažėjo 2 proc. arba 120,0 tūkst. ir metų pabaigoje siekė 710,3 tūkst. Mažiau transporto priemonių Įmonė kėlė tik 2017 metais. 2021 metais atlikta 27,7 tūkst. reisų arba 0,3 tūkst. reisų mažiau nei 2020 metais. Srautų pokyčiams įtakos turėjo sumažėjusi perkėlimo paslaugų paklausa.

2021 metais Įmonė iš perkėlimų keltais paslaugų uždirbo 5,0 mln. eurų, t. y. 2,8 proc. daugiau nei 2020 metais. Nors keleivių ir transporto priemonių perkėlia mažiau nei 2020 metais, tačiau jų beveik 3 proc. pajamų augimui įtakos turėjo nuo 2021 m. birželio 1 d. pradėtos taikyti didesnės perkėlimo kainos – transporto priemonėms – 5 proc., keleivių perkėlimui – 8 proc. Absoliučiai didžiąją dalį (98,8 proc.) pagrindinės veiklos pajamų sudarė transporto priemonių perkėlimas keltais. Nors ir ne itin reikšmingos, tačiau kitos veiklos pajamos sumažėjo ženkliai (96 proc.) ir 2021 metais tiesė 61 tūkst. eurų – pokytį lėmė 2020 metais gautos 1,4 mln. eurų pajamos iš laivo „Smiltynės“ nuomos ir pardavimo.

Įmonės sąnaudos ataskaitiniu laikotarpiu sudarė 4,7 mln. eurų, t. y. 12 proc. arba 0,7 mln. eurų mažiau nei 2020 metais. Pardavimo savikaina padidėjo 8,7 proc. iki 2,6 mln. eurų. Šiam pokyčiui daugiausiai įtakos turėjo keltų kuro, jų remonto, atsarginių dalių, nusidėvėjimo ir darbo užmokesčio laivyno padalinio darbuotojams išlaidų augimas. Kaip ir pardavimo savikaina, taip ir bendrosios bei administracinės sąnaudos 2021 metais didėjo 15,6 proc. iki 1,4 mln. eurų, o pardavimo sąnaudos sumažėjo 7,1 proc. arba 48,1 tūkst. eurų. Didesnės bendrosios ir administracinės sąnaudas lėmė išaugusios išlaidos administracijos darbuotojų darbo užmokesčiui, tarnybinio transporto, kompiuterinių paslaugų, elektros energijos, įvairių konsultacijų įsigijimui. Pardavimo sąnaudų pokyčiui įtakos turėjo gauta draudimo išmoka už rangovo sutartinių įsipareigojimų nevykdymą. Šia išmoka buvo padengtos Įmonės patirtos kelio atstatymo išlaidos. Tačiau sąnaudos augo visose kitose kategorijose: reklamos, darbo užmokesčio, sistemų priežiūros, fizinės apsaugos. Įmonės EBITDA rodiklis sumažėjo ketvirtadaliu iki 1,5 mln. eurų, labiausiai šį pokytį nulėmė 2020 metais uždirbtos reikšmingos kitos veiklos pajamos (laivo „Smiltynės“ nuoma ir pardavimas) – 2021 metais tokio pobūdžio pajamų Įmonė neturėjo. Spartesnis sąnaudų nei pardavimų pajamų augimas lėmė ženkliai mažesnį, lyginant su 2020 metais, grynąjį rezultatą, kuris 2021 metais siekė 230,2 tūkst. eurų.

Ataskaitiniais metais Įmonės įsipareigojimai padidėjo 4,6 karto iki 5,4 mln. eurų. Šiam pokyčiui daugiausiai įtakos turėjo dėl naujojo keltų statybai panaudotos paskolos išaugę ilgalaikiai įsipareigojimai. Minėta kreditavimo sutartis lėmė reikšmingą skolos ir nuosavybės santykinių rodiklių D/E augimą iki 63,2 proc.

Mažesnis grynas rezultatas neigiamai veikė ir gražos rodiklių dinamiką. Turto gražos rodiklis ROA sumažėjo 6,0 procentiniais punktais iki 2,0 proc., o nuosavo kapitalo gražos rodiklis ROE sumažėjo 7,1 procentinio punkto iki 3,1 proc. Atitinkamai 11,2 procentinio punkto iki 4,6 proc. sumažėjo ir Įmonės grynojo pelno marža.

Ataskaitiniais metais Įmonė į ilgalaikį turtą investavo 6,1 mln. eurų, t. y. beveik 7 kartus daugiau nei 2020 metais. Reikšmingiausia 2021 metų ataskaitinio laikotarpio investicija – baigta keleivinio-krovininio keltų statyba. Taip pat baigta Įmonės teritorijos rekonstrukcija.

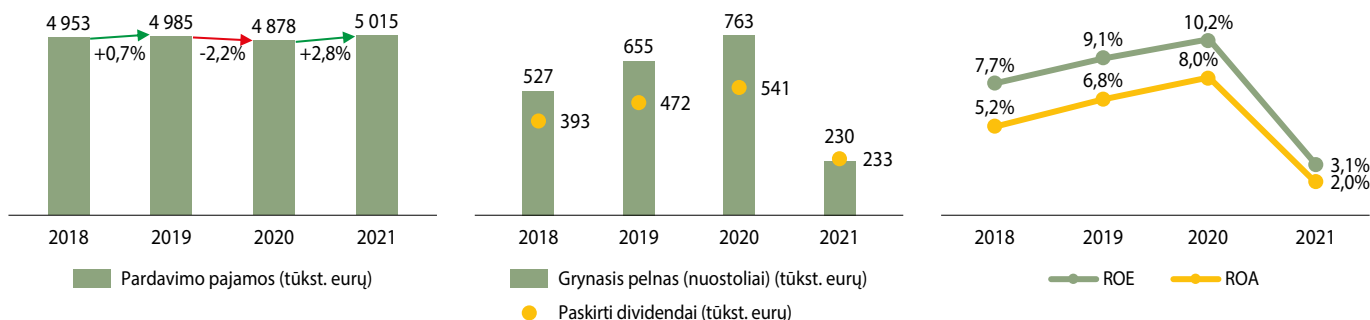
↓ Grynas pelnas sumažėjo 69,8 proc.

↑ Ilgalaikio turto vertė padvigubėjo ir siekė 9,5 mln. eurų

↓ Ženkliai išaugo finansinės skolos

PELNO (NUOSTOLIŲ) ATASKAITA (TŪKST. EURŲ)	2020 METAI	2021 METAI	POKYTIS
Pardavimo pajamos	4 878	5 015	+2,8%
Pardavimo savikaina	2 342	2 545	+8,7%
Bendrasis pelnas (nuostoliai)	2 536	2 471	-2,6%
Pardavimo sąnaudos	681	633	-7,1%
Bendrosios ir administracinės sąnaudos	1 173	1 356	+15,6%
Kitos veiklos rezultatai	215	-144	-
Finansinė ir investicinė veikla	3	-25	-
Pelnas (nuostoliai) prieš apmokestinimą	900	314	-65,1%
Pelno mokestis	136	84	-38,7%
Grynas pelnas (nuostoliai)	763	230	-69,8%
BALANSAS (TŪKST. EURŲ)	2020-12-31	2021-12-31	POKYTIS
Ilgalaikis turtas	4 413	9 519	+115,7%
Trumpalaikis turtas	4 878	3 629	-25,6%
Pinigai ir pinigų ekvivalentai	4 563	3 201	-29,9%
Ateinančių laikotarpių sąnaudos ir sukauptos pajamos	21	35	+66,2%
Turto iš viso	9 312	13 182	+41,6%
Nuosavas kapitalas	7 621	7 306	-4,1%
Dotacijos, subsidijos	0	0	-
Atidėjiniai	317	462	+45,7%
Mokėtinos sumos ir kiti įsipareigojimai	1 177	5 414	+360,1%
Po vieno metų mokėtinos sumos ir kiti ilgalaikiai įsipareigojimai	528	4 318	+717,4%
Finansiniai įsipareigojimai	528	4 318	+717,4%
Per vienus metus mokėtinos sumos ir kiti trumpalaikiai įsipareigojimai	649	1 096	+69,0%
Finansiniai įsipareigojimai	18	299	+1556,3%
Sukauptos sąnaudos ir ateinančių laikotarpių pajamos	196	0	-
Nuosavo kapitalo ir įsipareigojimų iš viso	9 312	13 182	+41,6%
RODIKLIAI	2020-12-31	2021-12-31	POKYTIS
ROA	8,0%	2,0%	-6,0 p. p.
ROE	10,2%	3,1%	-7,1 p. p.
D/E	7,2%	63,2%	+56,0 p. p.
EBITDA	1 972	1 466	-25,6%
EBITDA marža	40,4%	29,2%	-11,2 p. p.
Grynojo pelno marža	15,7%	4,6%	-11,1 p. p.
INDĖLIS Į VALSTYBĖS BIUDŽETĄ (TŪKST. EURŲ)	2020 METAI	2021 METAI	POKYTIS
Paskirti dividendai (valstybės dalis)	541	233	-57,0%
INFORMACIJA APIE DARBUOTOJUS	2020-12-31	2021-12-31	POKYTIS
Darbuotojų skaičius	89	91	+2,2%
Vidutinis vadovo mėnesio atlyginimas (bruto, eurai)	5 226	5 425	+3,8%
VALSTYBEI ATSTOVAUJANTI INSTITUCIJA	PRIKLAUSANTI AKCIJŲ DALIS		
Lietuvos Respublikos susisiekimo ministerija	98,99%		
Kiti akcininkai	1,01%		
VADOVYBĖ (2022-07-01)			
Generalinis direktorius	Mindaugas Čiakas		
Valdybos pirmininkas	Valdemaras Vaičekas*		
Valdybos nariai	Indrė Bernotaitė Rytis Valūnas*		

*Nepriklausomas narys (-ė)



AB VIDAUS vandens kelių direkcija

www.vvkd.lt



Valstybinės reikšmės vidaus vandens kelių laivakelio ženklavimas, jo valymo darbai, upės vagos reguliavimas hidrotechnikos statiniais (bunomis), siekiant suformuoti nustatytų parametų laivakelį; hidrografinių darbų vykdymas, Lietuvos Respublikos hidrografinio tinklo kartografavimas, vidaus vandens kelių infrastruktūros aptarnavimas ir priežiūra; laivų statyba ir remontas.

Specialieji įpareigojimai: programos „Transporto ir ryšių politikos įgyvendinimas“ vykdymas

SVARBIAUSI ĮVYKIAI:

• **2021 metais pirmą kartą** buvo parengta tvarumo ataskaita pagal GRI (Pasaulinė atskaitingumo iniciatyva) standartus;

• **Sėkmingo bendradarbiavimo dėka, tarp suinteresuotų ministerijų, Kauno m. savivaldybės ir VVKD pasirašytas memorandumas dėl Kauno hidroelektrinės laivybos šliuzo sujungiant Nemuno aukštupį ir žemupį įrengimo.** Tai padės siekti sujungti Nemuno aukštupį su žemupiu, taip užtikrinant nepertraukiamą laivybą visa Nemuno upe nuo Druskininkų iki Kauno ir Klaipėdos;

• **Vykdamas Europos Sąjungos lėšomis finansuojamą projektą TEN-T tinklo kelio E41 modernizavimas**, buvo parengta visa techninių projektų dokumentacija, pabaigti I ruožo (Kauno m. ir Kauno raj.) modernizavimo darbai.

2021 metais Įmonė eksploatavo 445 km valstybinės reikšmės vidaus vandens kelių. **2018-2021 metais Įmonė 15,3 km padidino eksploatuojamų valstybinės reikšmės vidaus vandens kelių ilgį bei prailgino navigacijos trukmę iki 220 parų.** Įmonė atlieka Lietuvos Respublikos hidrografinio tinklo kartografavimą. 2021 metų įvykdymas – 15,7 proc., t. y., 137,5 km valstybinės reikšmės vidaus vandens kelių, kuriuose atliktas kartografavimas. Vidaus vandens kelių valymo darbus vykdė žemsiurbės „Nemuno – 11“ ir „Upyna“. 2021 metais valymo darbų metu iš viso iš vandens kelio (taip pat kelyje esančių uostų ir prieplaukų akvatorijų) pašalinta 815,6 tūkst. m³ sąnašinio grunto (sutvarkyto kelio ilgis – 30,2 km).

Įmonės pardavimų pajamos per ataskaitinį laikotarpį rekordiškai augo ir siekė 956,6 tūkst. eurų. To priežastimi tapo gauti išskirtiniai komerciniai užsakymai laivų nuomai sunkiasvorių ir didžiagabaričių krovininių pervežimams, kas lėmė ženklų būtent komercinių pajamų padidėjimą.

Kadangi didžiąją Įmonės savikainos dalį sudaro nusidėvėjimo sąnaudos, jos išliko panašiam lygmenyje, kaip ir 2020 metais ir siekė 649 tūkst. eurų, tačiau dėka 175 proc. didesnių uždirbtų pajamų, **Įmonė pirmą kartą (vertinant nuo 2018 metų) sugeneravo teigiamą 307 tūkst. eurų bendrąjį pelną.** Deja, išaugusios pajamų apimtys reikalavo didesnių veiklos sąnaudų, ypač įlaivų įgulų darbo užmokesčiui bei infrastruktūros priežiūrai. Taip pat visos navigacijos periodu buvo intensyviai naudojamas vandens transportas dalyvaujant Europos Sąjungos projektuose, todėl ir savo įnašo dalis padidėjo lyginant su 2020 metais. Vandens transporto sąnaudų didėjimui įtakos turėjo ir kylančios degalų kainos. Šių kaštų didėjimas > 252,0 proc. nusvėrė uždirbtą bendrąjį pelną, todėl **galutinis metinis rezultatas išliko neigiamas – patirtas 545,5 tūkst. eurų nuostolis.** Kaip ir ankstesniu laikotarpiu, dėl patirto nuostolio, Įmonė pelno įmokos į valstybės biudžetą nepaskyrė.

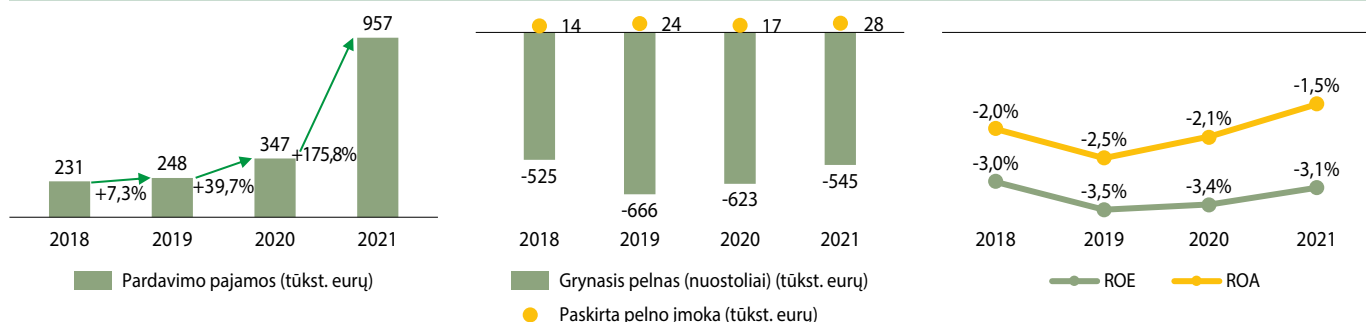
Vykdomo projekto TEN-T tinklo kelio E41 modernizavimo metu atlikti darbai ir kaupiamas turtas lėmė 15,3 proc. ilgalaikio turto augimą – ataskaitinio laikotarpio pabaigoje jis siekė 38,0 mln. eurų. **Trumpalaikis turtas (1,3 mln. eurų) didėjo beveik 1,0 mln. eurų dėl išaugusių pinigų ir jų ekvivalentų metų pabaigoje.** Bendra Įmonės valdomo turto vertė 2021 metais padidėjo 17,9 proc. ir siekė 39,3 mln. eurų.

Įmonės vykdomos investicijos yra finansuojamos tiek ES, tiek valstybės lėšomis, todėl Įmonė finansinių įsipareigojimų analizuojamu laikotarpiu neturėjo. Dėl reikšmingų komercinės veiklos pajamų Įmonės bendrasis pelningumas iš neigiamo 2020 metais virto +32,1 proc. 2021 metais. Deja, **neigiamas galutinis rezultatas lėmė neigiamus tiek turto grąžos (ROA), tiek nuosavo kapitalo grąžos (ROE) rodiklius (atitinkamai -1,5 proc. ir -3,1 proc.).**

2021 m. Įmonė įgyvendino 2 investicinius projektus: ES lėšomis finansuojamas TEN-T tinklo kelio E41 modernizavimas (bendra projekto vertė 23,3 mln. eurų, per 2021 metus įsisavinta 3,8 mln. eurų) bei Valstybės lėšomis finansuojamas Nemuno aukštupio laivakelio priežiūros technikos įsigijimas už 182,0 tūkst. eurų.

- ↑ Pardavimo pajamos padidėjo 2,7 karto
- ↓ Veiklos sąnaudos augo beveik tris kartus ir siekė 873,4 tūkst. eurų
- ↑ Ilgalaikis turtas didėjo 15,3 proc.

PELNO (NUOSTOLIŲ) ATASKAITA (TŪKST. EURŲ)	2020 METAI	2021 METAI	POKYTIS
Pardavimo pajamos	347	957	+175,8%
Pardavimo savikaina	678	649	-4,3%
Bendrasis pelnas (nuostoliai)	-331	307	-
Pardavimo sąnaudos	199	701	+252,9%
Bendrosios ir administracinės sąnaudos	102	173	+68,9%
Kitos veiklos rezultatai	0	4	-
Finansinė ir investicinė veikla	-5	-7	-37,0%
Pelnas (nuostoliai) prieš apmokestinimą	-638	-569	+10,7%
Pelno mokestis	0	0	-
Grynasis pelnas (nuostoliai)	-638	-569	+10,7%
Koreguotas grynasis pelnas (nuostoliai)	-623	-545	+12,5%
BALANSAS (TŪKST. EURŲ)	2020-12-31	2021-12-31	POKYTIS
Ilgalaikis turtas	32 936	37 960	+15,3%
Trumpalaikis turtas	372	1 326	+256,1%
Pinigai ir pinigų ekvivalentai	59	991	+1582,5%
Ateinančių laikotarpių sąnaudos ir sukauptos pajamos	3	4	+37,5%
Turto iš viso	33 311	39 290	+17,9%
Nuosavas kapitalas	18 171	17 544	-3,4%
Dotacijos, subsidijos	6 721	6 371	-5,2%
Atidėjiniai	0	0	-
Mokėtinų sumos ir kiti įsipareigojimai	8 419	15 334	+82,1%
Po vienu metų mokėtinų sumos ir kiti ilgalaikiai įsipareigojimai	6 903	10 749	+55,7%
Finansiniai įsipareigojimai	0	0	-
Per vienus metų mokėtinų sumos ir kiti trumpalaikiai įsipareigojimai	1 516	4 585	+202,4%
Finansiniai įsipareigojimai	0	0	-
Sukauptos sąnaudos ir ateinančių laikotarpių pajamos	0	41	-
Nuosavo kapitalo ir įsipareigojimų iš viso	33 311	39 290	+17,9%
RODIKLIAI	2020-12-31	2021-12-31	POKYTIS
ROA	-2,1%	-1,5%	+0,6 p. p.
ROE	-3,4%	-3,1%	+0,3 p. p.
D/E	0,0%	0,0%	-
EBITDA	2	54	+2595,0%
EBITDA marža	0,6%	5,6%	+5,1 p. p.
Grynojo pelno marža	-183,8%	-59,5%	+124,3 p. p.
INDĖKLIS Į VALSTYBĖS BIUDŽETĄ (TŪKST. EURŲ)	2020 METAI	2021 METAI	POKYTIS
Paskirta pelno įmoka	0	0	-
Turto mokestis	17	28	+65,5%
Įmokų ir netipinių mokesčių valstybei iš viso	17	28	+65,5%
INFORMACIJA APIE DARBUOTOJUS	2020-12-31	2021-12-31	POKYTIS
Darbuotojų skaičius	78	81	+3,8%
Vidutinis vadovo mėnesio atlyginimas (bruto, eurai)	5 866	5 899	+0,6%
VALSTYBEI ATSTOVAUJANTI INSTITUCIJA	Lietuvos Respublikos susisiekimo ministerija		
VADOVYBĖ (2022-07-01)			
Generalinis direktorius	Vladimiras Vinokurovas		
Valdyba	Nesudaryta		



UAB „Projektų ekspertizė“

www.proex.lt



Inžinerijos ir su ja susijusios techninės konsultacijos, naujai statomų, rekonstruojamų bei remontuojamų statinių projektų bendroji ir dalinė ekspertizė, statinių ekspertizė

SVARBIAUSI ĮVYKIAI:

• Spalio 25 d. Įmonė perduota valdyti VĮ Turto bankui.

Ataskaitiniais metais Įmonė atliko 359 statinių projektų ekspertizes, t. y. 173 ekspertizėmis mažiau nei 2020 metais. Iš jų didžiąją dalį sudarė bendrojo techninio darbo projekto ekspertizės (49,3 proc.), bendrojo techninio projekto ekspertizės (25,1 proc.) ir dalinių darbo projektų ekspertizės (8,4 proc.). Lietuvoje veikia apie 50 atestuotų ekspertizės įmonių, UAB „Projektų ekspertizė“ tenka apie 20,0 proc. rinkos.

Ataskaitiniais metais Įmonės pajamos siekė 900,7 tūkst. eurų, t. y. 10,6 proc. mažiau nei 2020 metais. Pajamų sumažėjimą lėmė mažesnės atliktų ekspertizių apimtys.

Įmonės sąnaudos sumažėjo 9,4 proc. iki 759,3 tūkst. eurų. Pardavimo savikaina siekė 548,3 tūkst. eurų, t. y. 12,7 proc. mažiau nei 2020 metais. Labiausiai mažėjimą lėmė 114,7 tūkst. eurų susitraukusios subrangos darbų sąnaudos ir 43,2 tūkst. eurų mažesnės socialinio draudimo sąnaudos. Bendrosios ir administracinės sąnaudos išliko 2020 metų lygyje ir ataskaitiniais metais siekė 211,0 tūkst. eurų. Didžiąją dalį, t. y. 42,2 proc., bendrųjų ir administracinių sąnaudų sudarė su personalo išlaikymu susijusios sąnaudos.

Pajamų ir sąnaudų pokyčiai lėmė grynojo pelno sumažėjimą 12,2 proc. iki 122,5 tūkst. eurų. Atitinkamai 14,7 proc. sumažėjo ir Įmonės EBITDA rodiklis, sudaręs 153,6 tūkst. eurų. Už 2021 metų rezultatus Įmonės paskyrė 142,8 tūkst. eurų dividendų, kai už 2020 metų rezultatus buvo paskirta 121,3 tūkst. eurų dividendų.

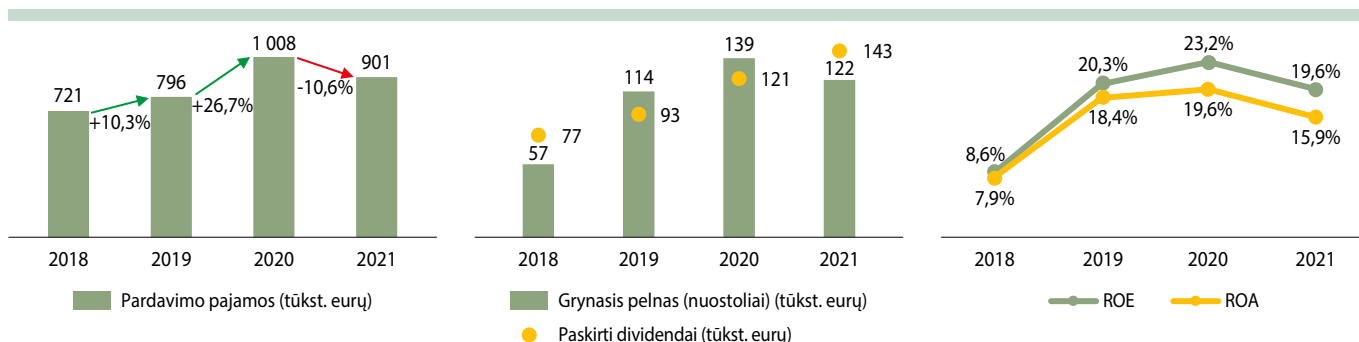
Įmonės valdomo turto vertė metų pabaigoje siekė 751,9 tūkst. eurų, t. y. 4,8 proc. mažiau nei 2020 metais. Per 2021 metus Įmonės ilgalaikis turtas susitraukė 49,6 proc. iki 154,8 tūkst. eurų, o trumpalaikis turtas padidėjo 22,3 proc. ir sudarė 587,3 tūkst. eurų. Didžiausią įtaką pokyčiams turėjo pasibaigusios 150,0 tūkst. eurų ilgalaikių terminuotų indėlių sutartys, kurios kartu lėmė pinigų ir pinigų ekvivalentų augimą 39,2 proc.

Ilgalaikių įsipareigojimų Įmonė neturėjo, o trumpalaikių įsipareigojimų apimtys sumažėjo 23,7 proc. iki 126,3 tūkst. eurų. Daugiausiai įsipareigojimų sumažėjimą lėmė 47,6 tūkst. eurų susitraukusios skolos tiekėjams.

Grynojo pelno pokytis lėmė gražos rodiklių sumažėjimą. Nuosavybės gražos rodiklis ROE krito 3,6 procentiniais punktais iki 19,6 proc. Taip pat 3,7 procentiniais punktais iki 15,9 proc. sumažėjo turto gražos rodiklis ROA.

- ↓ Pardavimo pajamos sumažėjo 10,6 proc. iki 900,7 tūkst. eurų
- ↓ Grynasis pelnas sumažėjo 12,2 proc. ir siekė 122,5 tūkst. eurų
- ↓ Turto vertė sumažėjo 4,8 proc. iki 751,9 tūkst. eurų

PELNO (NUOSTOLIŲ) ATASKAITA (TŪKST. EURŲ)	2020 METAI	2021 METAI	POKYTIS
Pardavimo pajamos	1 008	901	-10,6%
Pardavimo savikaina	628	548	-12,7%
Bendrasis pelnas (nuostoliai)	380	352	-7,2%
Pardavimo sąnaudos	0	0	-
Bendrosios ir administracinės sąnaudos	210	211	+0,5%
Kitos veiklos rezultatai	2	2	+25,0%
Finansinė ir investicinė veikla	0	3	-
Pelnas (nuostoliai) prieš apmokestinimą	171	146	-14,9%
Pelno mokestis	32	23	-26,9%
Grynasis pelnas (nuostoliai)	139	122	-12,2%
BALANSAS (TŪKST. EURŲ)	2020-12-31	2021-12-31	POKYTIS
Ilgalaikis turtas	307	155	-49,6%
Trumpalaikis turtas	480	587	+22,3%
P pinigai ir pinigų ekvivalentai	261	364	+39,2%
Ateinančių laikotarpių sąnaudos ir sukauptos pajamos	3	10	+250,0%
Turto iš viso	790	752	-4,8%
Nuosavos kapitalas	624	626	+0,2%
Dotacijos, subsidijos	0	0	-
Atidėjiniai	0	0	-
Mokėtinos sumos ir kiti įsipareigojimai	166	126	-23,7%
Po vienu metų mokėtinos sumos ir kiti ilgalaikiai įsipareigojimai	0	0	-
Finansiniai įsipareigojimai	0	0	-
Per vienus metus mokėtinos sumos ir kiti trumpalaikiai įsipareigojimai	166	126	-23,7%
Finansiniai įsipareigojimai	0	0	-
Sukauptos sąnaudos ir ateinančių laikotarpių pajamos	0	0	-
Nuosavo kapitalo ir įsipareigojimų iš viso	790	752	-4,8%
RODIKLIAI	2020-12-31	2021-12-31	POKYTIS
ROA	19,6%	15,9%	-3,7 p. p.
ROE	23,2%	19,6%	-3,6 p. p.
D/E	0,0%	0,0%	-
EBITDA	180	154	-14,7%
EBITDA marža	17,9%	17,0%	-0,9 p. p.
Grynojo pelno marža	13,8%	13,6%	-0,2 p. p.
INDĖLIS Į VALSTYBĖS BIUDŽETĄ (TŪKST. EURŲ)	2020 METAI	2021 METAI	POKYTIS
Paskirti dividendai (valstybės dalis)	121	143	+17,7%
INFORMACIJA APIE DARBUOTOJUS	2020-12-31	2021-12-31	POKYTIS
Darbuotojų skaičius	25	23	-8,0%
Vidutinis vadovo mėnesio atlyginimas (bruto, eurai)	3 425	3 520	+2,8%
VALSTYBEI ATSTOVAUJANTI INSTITUCIJA	PRIKLAUSANTI AKCIJŲ DALIS		
VĮ Turto bankas	100,0%		
VADOVYBĖ (2022-07-01)	Arvydas Kuralavičius		
Generalinis direktorius			



UAB Statybos produkcijos sertifikavimo centras

www.spsc.lt



Statybos produktų sertifikavimas ir jų techninis įvertinimas, pastatų garso klasių sertifikavimas, mažųjų nuotekų valymo įrenginių bandymai, statybos inžinierių teisinių žinių mokymai, pastatų energinio naudingumo programų kūrimas

Specialieji įpareigojimai: statybos techninės veiklos pagrindinių sričių vadovų atestavimas, teisės pripažinimas ir registro priežiūra; Statinio statybos rangovų, statinio ir projekto ekspertizės rangovų atestavimas, teisės pripažinimas ir registro priežiūra; Energinio sertifikavimo ekspertų atestavimas ir registro tvarkymas; Pastatų energinio naudingumo sertifikatų sąrašo tvarkymas; Teritorijų planavimo vadovų atestavimas ir atestuotų vadovų sąrašo tvarkymas

SVARBIAUSI ĮVYKIAI:

• **2022 metų liepos 7 d.** Įmonė pertvarkyta į UAB Statybos produkcijos ir sertifikavimo centrą.

Atskaitiniu laikotarpiu įmonė vykdydama veiklą išdavė 112 statybos produktų eksploatacinių savybių pastovumo ir vidinės gamybos kontrolės atitikties sertifikatus, iš kurių 25 išduoti pagal darniąsias Europos technines specifikacijas. 71,0 proc. visų sertifikatų buvo išduoti Lietuvos užsakovams. Palyginimui, atskaitiniais metais buvo išduota 5,1 proc. mažiau sertifikatų nei 2020 metais. Per metus buvo užregistruota 115 paraiškų statybos produktų eksploatacinių savybių pastovumo ar produktų gamybos kontrolės atitikties sertifikavimui, 5 paraiškos Nacionaliniams techniniams įvertinimams parengti ar atnaujinti. Per metus užregistruoti 20 334 (2020 metais – 17 681) pastatų energinio naudingumo ir 15 011 (2020 metais – 12 633) tipiniai butų sertifikatai. 2021 metais priimta 1 712 prašymų išduoti kvalifikacijos atestatus, iš jų 34 Europos sąjungos valstybių narių piliečių prašymai išduoti Teisės pripažinimo dokumentą. Pareiškėjams išduota 1 511 techninės veiklos pagrindinių sričių vadovų kvalifikacijos atestatų (23,1 proc. daugiau nei 2020 metais). Daugiausiai 82,0 proc. paslaugų buvo suteikta Lietuvos užsakovams, 5,2 proc. – Baltarusijos, 3,2 proc. – Latvijos, 2,4 proc. – Ukrainos, 2,8 proc. – Rusijos užsakovams.

2021 metais įmonės pardavimo pajamos sumažėjo 2,4 proc. ir sudarė 1,1 mln. eurų. Iš jų 502,0 tūkst. eurų sudarė viešojo administravimo ir 550,8 tūkst. eurų komercinės veiklos pajamos. Bendram pajamų mažėjimui daugiausiai įtakos turėjo komercinių pajamų susitraukimas 6,8 proc. dėl 51,1 tūkst. eurų mažesnių nuotekų valymo įrenginių bandymų pajamų bei 28,4 tūkst. eurų susitraukusių produktų sertifikavimo ir pastatų garso klasės nustatymo pajamų.

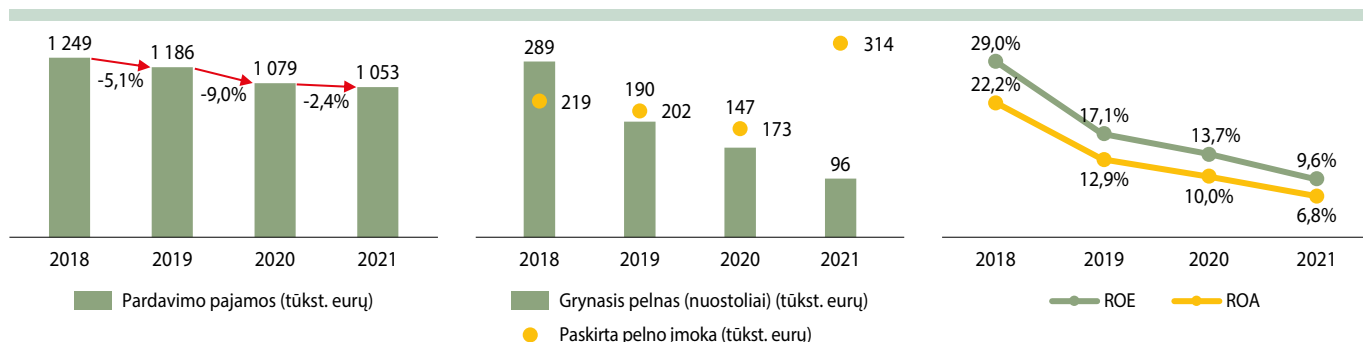
Atskaitiniais metais įmonės sąnaudos padidėjo 2,6 proc. iki 949,8 tūkst. eurų. Išlaidų augimą lėmė bendrųjų ir administracinių sąnaudų padidėjimas 17,5 proc. iki 286,7 tūkst. eurų dėl įdiegtos dokumentų valdymo sistemos, naujos svetainės sukūrimo bei didesnių su personalo išlaikymu susijusių sąnaudų. Sąnaudų augimas ir pajamų mažėjimas lėmė koreguoto grynojo pelno sumažėjimą 34,5 proc. iki 96,5 tūkst. eurų. Už 2021 metus paskirta 305,1 tūkst. eurų pelno įmoka, kai už 2020 metus buvo paskirta 164,3 tūkst. eurų.

Bendrovės valdomas turtas atskaitinių metų pabaigoje sumažėjo 3,3 proc. iki 1,4 mln. eurų. Turto sumažėjimą lėmė turto nusidėvėjimas, per metus įmonė nurašė 37,3 tūkst. eurų vertės nudėvėtą ir technologiškai pasenusį ilgalaikį turtą.

Grynojo pelno mažėjimas turėjo neigiamos įtakos gražos rodikliams, turto gražos rodiklis ROA susitraukė 3,2 procentiniais punktais iki 6,8 proc. Taip pat 4,2 procentiniais punktais iki 9,6 proc. sumažėjo nuosavo kapitalo graža (ROE).

- ↓ Pardavimų pajamos sumažėjo 2,4 proc. iki 1,1 mln. eurų.
- ↓ Koreguotas grynas pelnas sumažėjo 34,5 proc. iki 96,5 tūkst. eurų
- ↑ Paskirta 85,7 proc. didesnė pelno įmoka

PELNO (NUOSTOLIŲ) ATASKAITA (TŪKST. EURŲ)	2020 METAI	2021 METAI	POKYTIS
Pardavimo pajamos	1 079	1 053	-2,4%
Pardavimo savikaina	682	663	-2,8%
Bendrasis pelnas (nuostoliai)	397	390	-1,9%
Pardavimo sąnaudos	0	0	-
Bendrosios ir administracinės sąnaudos	244	287	+17,5%
Kitos veiklos rezultatai	12	4	-68,5%
Finansinė ir investicinė veikla	0	0	-50,0%
Pelnas (nuostoliai) prieš apmokestinimą	166	107	-35,4%
Pelno mokestis	26	18	-30,6%
Grynasis pelnas (nuostoliai)	140	89	-36,3%
Koreguotas grynas pelnas (nuostoliai)	147	96	-34,5%
BALANSAS (TŪKST. EURŲ)	2020-12-31	2021-12-31	POKYTIS
Ilgalaikis turtas	206	175	-15,1%
Trumpalaikis turtas	1 113	1 138	+2,2%
Pinigai ir pinigų ekvivalentai	789	798	+1,1%
Ateinančių laikotarpių sąnaudos ir sukauptos pajamos	125	84	-32,7%
Turto iš viso	1 444	1 396	-3,3%
Nuosavas kapitalas	1 047	972	-7,2%
Dotacijos, subsidijos	149	144	-2,9%
Atidėjiniai	0	0	-
Mokėtinos sumos ir kiti įsipareigojimai	247	279	+12,9%
Po vieny metų mokėtinos sumos ir kiti ilgalaikiai įsipareigojimai	0	0	-
Finansiniai įsipareigojimai	0	0	-
Per vienus metus mokėtinos sumos ir kiti trumpalaikiai įsipareigojimai	247	279	+12,9%
Finansiniai įsipareigojimai	0	0	-
Sukauptos sąnaudos ir ateinančių laikotarpių pajamos	1	1	+55,1%
Nuosavo kapitalo ir įsipareigojimų iš viso	1 444	1 396	-3,3%
RODIKLIAI	2020-12-31	2021-12-31	POKYTIS
ROA	10,0%	6,8%	-3,2 p. p.
ROE	13,7%	9,6%	-4,2 p. p.
D/E	0,0%	0,0%	-
EBITDA	191	133	-30,5%
EBITDA marža	17,7%	12,6%	-5,1 p. p.
Grynojo pelno marža	13,0%	8,5%	-4,5 p. p.
INDĖLIS Į VALSTYBĖS BIUDŽETĄ (TŪKST. EURŲ)	2020 METAI	2021 METAI	POKYTIS
Paskirta pelno įmoka	164	305	+85,7%
Turto mokestis	9	9	-
Įmokų ir netipinių mokesčių valstybei iš viso	173	314	+81,5%
INFORMACIJA APIE DARBUOTOJUS	2020-12-31	2021-12-31	POKYTIS
Darbuotojų skaičius	30	30	-
Vidutinis vadovo mėnesio atlyginimas (bruto, eurai)	4 591	4 665	+1,6%
VALSTYBEI ATSTOVAUJANTI INSTITUCIJA	Lietuvos Respublikos aplinkos ministerija		
VADOVYBĖ (2022-07-01)	Valdemaras Gauronskis		
Generalinis direktorius			



UAB „Būsto paskolų draudimas“

www.bpd.lt



Būsto kreditų bei kreditų daugiabučiams namams modernizuoti draudimo sutarčių administravimas

SVARBIAUSI ĮVYKIAI:

• **Lapkričio 26 d.** Įmonė pasirašė reikalavimo teisių ir pareigų pirkimo-pardavimo sutartį dėl 3000 vnt. skolų bylų perleidimo;

• **2021 metais** Įmonė anksčiau laiko grąžino beveik 4,4 mln. eurų valstybės perskolinamų paskolų.

Sunkmečio laikotarpiu Įmonė teikė pagalbos priemones gyventojams, apdraudusiems savo būsto kreditą Įmonėje ir susidūrusiems su laikiniais finansiniais sunkumais, vykdančiais būsto kreditavimo sutartyje nustatytus įsipareigojimus bankams. Nuo 2016 metų Įmonės pagrindinės draudimo veiklos licencija yra panaikinta ir Įmonė nebeturi teisės sudarinėti naujų draudimo sutarčių, tačiau toliau vykdo įsipareigojimus pagal anksčiau pasirašytas sutartis. 2021 metų pabaigoje Įmonė administruoja 11,3 tūkstančių būsto kreditų draudimo sutarčių. Įmonė Lietuvos banko įpareigota perleisti teises ir pareigas pagal draudimo sutartis iki 2022 metų gruodžio 31 d.

Dėl besitraukiančio galiojančių draudimo sutarčių portfelio Įmonės pajamos smuko 36,1 proc. ir 2021 metų pabaigoje siekė 263,3 tūkst. eurų. Nėkintančios ir sąlyginai aukštos veiklos sąnaudos lėmė neigiamą veiklos rezultatą – Įmonė patyrė 321,3 tūkst. eurų nuostolį. Beveik 45 proc. didesnės investicinės veiklos pajamos padengė veiklos nuostolį ir lėmė silpnai teigiamą galutinį rezultatą – 24,7 tūkst. eurų grynąjį pelną.

Dėl sumažėjusių išmokų bei regreso ir techninių atidėjinių teigiamo pokyčio, pardavimų savikaina pakito nuo -2,0 mln. eurų iki -222 tūkst. eurų, t. y. bendrasis pelnas sumažėjo beveik 80 proc. ir siekė 485,1 tūkst. eurų.

Nors Įmonė ir nuosekliai kasmet mažina sukauptą balansinį nuostolį, tačiau 2021 metų pabaigoje jis siekė 171,2 tūkst. eurų, todėl dividendų į valstybės biudžetą neskirta.

Įmonės aktyvai 2021 metų ataskaitinių laikotarpiu augo beveik 40 proc., labiausiai dėl ateinančių laikotarpių sąnaudų ir sukauptų pajamų straipsnyje apskaityto vykdomo skolų pardavimo sandorio – buvo apskaityta 8,5 mln. eurų gautinų sumų, susijusių su numatomu regresu.

Anksčiau laiko grąžinus visas finansines paskolas, Įmonės įsipareigojimų struktūrą 2021 metų pabaigoje sudarė su draudimo veikla susiję įsipareigojimai, taip pat – ateinančių laikotarpių pajamos, kurios bus gautos už reikalavimo teisių perleidimą.

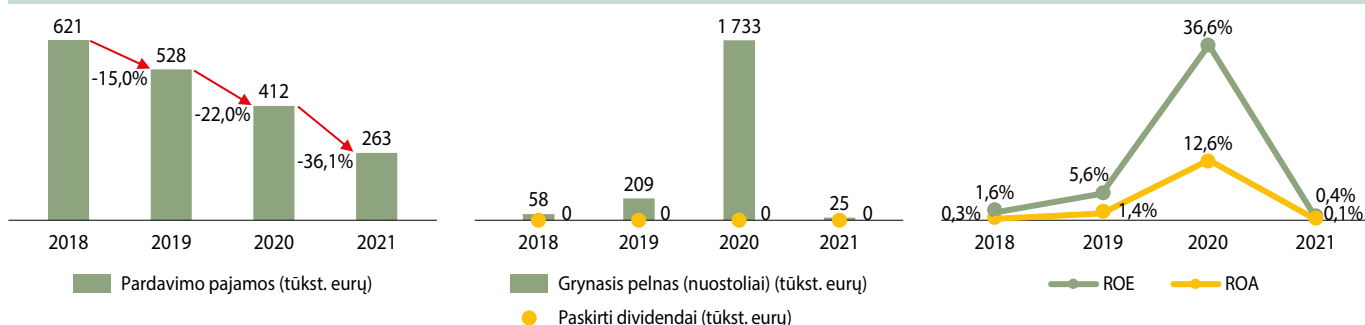
Silpnai teigiamas grynasis pelnas lėmė itin žemus grąžos rodiklius: tiek ROA, tiek ROE siekė atitinkamai vos 0,1 proc. ir 0,4 proc.

Dėl savo veiklos perspektyvų, Įmonė neinvestuoja į veiklos plėtrą ar ilgalaikį turtą.

- ↓ Grynasis pelnas sumažėjo beveik 100 proc. ir siekė vos 24,7 tūkst. eurų
- ↑ Įmonė padengė visus finansinius įsipareigojimus
- ↑ Turtas augo 39,6 proc. ir 2021 metų pabaigoje siekė 19,7 mln. eurų

PELNO (NUOSTOLIŲ) ATASKAITA (TŪKST. EURŲ)	2020 METAI	2021 METAI	POKYTIS
Pardavimo pajamos	412	263	-36,1%
Pardavimo savikaina	-1 988	-222	+88,8%
Bendrasis pelnas (nuostoliai)	2 400	485	-79,8%
Pardavimo sąnaudos	0	0	-
Bendrosios ir administracinės sąnaudos	817	806	-1,3%
Kitos veiklos rezultatai	0	0	-
Finansinė ir investicinė veikla	246	356	+44,8%
Pelnas (nuostoliai) prieš apmokestinimą	1 829	34	-98,1%
Pelno mokestis	95	10	-89,9%
Grynasis pelnas (nuostoliai)	1 733	25	-98,6%
BALANSAS (TŪKST. EURŲ)	2020-12-31	2021-12-31	POKYTIS
Ilgalaikis turtas	674	482	-28,5%
Trumpalaikis turtas	13 456	10 706	-20,4%
P pinigai ir pinigų ekvivalentai	4 316	1 902	-55,9%
Ateinančių laikotarpių sąnaudos ir sukauptos pajamos	2	8 534	+<1000,0%
Turto iš viso	14 132	19 722	+39,6%
Nuosavas kapitalas	5 597	5 621	+0,4%
Dotacijos, subsidijos	0	0	-
Atidėjiniai	1 999	1 313	-34,3%
Mokėtinos sumos ir kiti įsipareigojimai	6 525	1 777	-72,8%
Po vieno metų mokėtinos sumos ir kiti ilgalaikiai įsipareigojimai	4 372	0	-
Finansiniai įsipareigojimai	4 372	0	-
Per vienus metus mokėtinos sumos ir kiti trumpalaikiai įsipareigojimai	2 153	1 777	-17,5%
Finansiniai įsipareigojimai	0	0	-
Sukauptos sąnaudos ir ateinančių laikotarpių pajamos	11	11 011	+<1000,0%
Nuosavo kapitalo ir įsipareigojimų iš viso	14 132	19 722	+39,6%
RODIKLIAI	2020-12-31	2021-12-31	POKYTIS
ROA	12,6%	0,1%	-12,5 p. p.
ROE	36,6%	0,4%	-36,2 p. p.
D/E	78,1%	0,0%	-
EBITDA	1 598	-306	-
EBITDA marža	388,0%	-116,1%	-
Grynojo pelno marža	420,9%	9,4%	-411,5 p. p.
INDĖLIS Į VALSTYBĖS BIUDŽETĄ (TŪKST. EURŲ)	2020 METAI	2021 METAI	POKYTIS
Paskirti dividendai (valstybės dalis)	0	0	-
INFORMACIJA APIE DARBUOTOJUS	2020-12-31	2021-12-31	POKYTIS
Darbuotojų skaičius	21	22	+4,8%
Vidutinis vadovo mėnesio atlyginimas (bruto, eurai)	3 056	3 246	+6,2%
VALSTYBEI ATSTOVAUJANTI INSTITUCIJA	PRIKLAUSANTI AKCIJŲ DALIS		
Lietuvos Respublikos finansų ministerija	100,0%		
VADOVYBĖ (2022-07-01)			
Generalinis direktorius	Egidijus Velička		
Valdybos pirmininkė	Žana Kraučėnienė*		
Valdybos nariai	Darius Indriūnas* Audrutė Dziskienė Lolita Šumskaitė Sarūnas Nedzinskas*		

*Nepriklausomas narys (-ė)



VĮ „Indėlių ir investicijų draudimas“

www.iidraudimas.lt



Įstatymų ir kitų teisės aktų nustatyta tvarka draudžia indėlininkų indėlius, įsipareigojimus investuotojams, administruoja Indėlių draudimo fondą, Įsipareigojimų investuotojams draudimo fondą ir Pertvarkymo fondą, taip pat atlieka kitas įstatymų nustatytas funkcijas

Specialieji įpareigojimai: indėlių draudimo fondo administravimas; Įsipareigojimų investuotojams draudimo fondo administravimas; Pertvarkymo fondo administravimas

SVARBIAUSI ĮVYKIAI:

• **2021 metais** specializuotas bankas UAB "SME Digital Financing" tapo Indėlių draudimo sistemos dalyviu, o finansų maklerio įmonė UAB "Revolut Securities" tapo Įsipareigojimų investuotojams draudimo sistemos dalyviu;

• Nuo **2021 m. liepos mėn.** prasidėjo naujas periodinių Indėlių draudimo įmokų mokėjimo ciklas, kai Indėlių draudimo sistemos dalyviams įmokos apskaičiuojamos ir dalyviai jas sumoka kiekvieną ketvirtį, vietoje anksčiau galiojusios tvarkos, kai įmokos buvo apskaičiuojamos vieną kartą per metus ir mokamos kas mėnesį. Tai užtikrins papildomas metines 1,8 mln. eurų Indėlių draudimo fondo pajamas.

• Rugsėjo mėn., pasibaigus 5 metų terminui, baigtos mokėti draudimo išmokos B KB KU "Amber" indėlininkams.

• 2021 m. pabaigai, iš bankrutavusių kredito įstaigų į Indėlių draudimo fondą buvo susigrąžinta 1,04 mlrd. eurų ir tai sudarė apie 62,0% antros eilės kreditorinio reikalavimo dengimo.

Įmonė administruoja tris fondus: Indėlių draudimo fondą, Įsipareigojimų investuotojams draudimo fondą ir Pertvarkymo fondą. Įmonės ir jos administruojamų fondų finansinė atskaitomybė tvarkoma atskirai. 2021 metų pabaigoje Įmonės administruojamų fondų turto vertė augo 0,6 proc. ir metų pabaigoje siekė 211,7 mln. eurų, iš jų 98,7 proc. sudarė Indėlių draudimo fondas. Šiame fonde kaupiamos lėšos indėlių draudimo išmokoms mokėti. Lietuvos indėlių draudimo sistemoje dalyvaujančių kredito įstaigų pagrindiniai apdraustieji indėliai per ataskaitinius metus padidėjo 16 proc. iki 18,8 mlrd. eurų. Indėlių draudimo fondo ištekliai (piniginės lėšos ir VVP) siekė 152,6 mln. eurų ir, lyginant su 2020 metais, padidėjo 15,5 proc.

2021 metais Įmonės pajamos išliko stabilios ir siekė 789,5 tūkst. eurų. Visos Įmonėje apskaitomos įplaukos yra naudojamos sąnaudoms padengti, todėl visos pajamos už fondų administravimą yra lygios fondų administracinėms išlaidoms. Uždirbtas finansinės ir investicinės veiklos pelnas leido Įmonei fiksuoti teigiamą grynąjį pelną, kuris siekė 55,3 tūkst. eurų ir, lyginant su 2020 metais, sumažėjo 7,5 proc.

Remiantis Lietuvos Respublikos Pelno mokesčio įstatymo 3 str. 2 d., Įmonei netaikomas pelno mokestis. Uždirbtas grynas pelnas paskirtas į privalomąjį rezervą. Vadovaujantis Lietuvos Respublikos finansų ministro 2018 metų gruodžio 14 d. įsakymo Nr. 1K-437 patvirtintu aprašu, Įmonės nuosavo kapitalo lėšos gali būti investuojamos tik į mažos rizikos turtą, t. y. Vyriausybės vertybinius popierius bei laikomos Lietuvos banke ir/arba aukšto reitingo bankų (ne žemesnio nei Baa1/BBB+) sąskaitose.

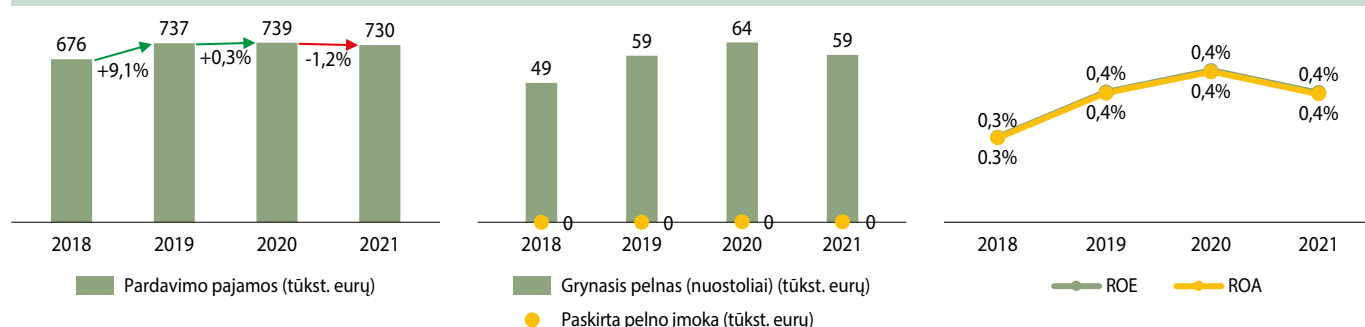
Įmonės valdomas turtas ataskaitinių metų pabaigoje siekė 16,2 mln. eurų, kurio didžiąją dalį (~99 proc.) sudarė finansinis turtas (investicijos į Vyriausybės vertybinius popierius) ir pinigai. Ilgalaikiai aktyvai 2021 metais didėjo 4,7 mln. eurų arba 50 proc., dalį trumpalaikių investicijų, kurios išsipirko, reinvestavus į ilgalaikius VVP.

Įmonė finansinių įsipareigojimų neturėjo, o turto ir kapitalo gražos rodikliai išliko stabilūs ir siekė 0,4 proc., nes nebuvo ženklų pokyčių nei Įmonės aktyvuose, nei kapitalo struktūroje.

- ↑ Ilgalaikis turtas per metus augo 50 proc. ir 2021 metų pabaigoje siekė 14,0 mln. eurų
- ↓ Trumpalaikiai aktyvai mažėjo beveik 68 proc. iki 2,2 mln. eurų
- ↓ Grynas pelnas susitraukė beveik 7 proc., lyginant su 2020 metais, ir siekė 59,1 tūkst. eurų

PELNO (NUOSTOLIŲ) ATASKAITA (TŪKST. EURŲ)	2020 METAI	2021 METAI	POKYTIS
Pardavimo pajamos	739	730	-1,2%
Pardavimo savikaina	0	0	-
Bendrasis pelnas (nuostoliai)	739	730	-1,2%
Pardavimo sąnaudos	0	0	-
Bendrosios ir administracinės sąnaudos	739	730	-1,2%
Kitos veiklos rezultatai	0	0	-
Finansinė ir investicinė veikla	60	55	-7,4%
Pelnas (nuostoliai) prieš apmokestinimą	60	55	-7,4%
Pelno mokestis	0	0	-
Grynas pelnas (nuostoliai)	60	55	-7,4%
Koreguotas grynas pelnas (nuostoliai)	64	59	-6,9%
BALANSAS (TŪKST. EURŲ)	2020-12-31	2021-12-31	POKYTIS
Ilgalaikis turtas	9 322	13 987	+50,0%
Trumpalaikis turtas	6 792	2 190	-67,8%
P pinigai ir pinigų ekvivalentai	2 653	1 546	-41,7%
Ateinančių laikotarpių sąnaudos ir sukauptos pajamos	6	5	-19,7%
Turto iš viso	16 121	16 182	+0,4%
Nuosavas kapitalas	16 039	16 094	+0,3%
Dotacijos, subsidijos	0	0	-
Atidėjiniai	0	0	-
Mokėtinų sumos ir kiti įsipareigojimai	82	87	+6,7%
Po vieny metų mokėtinų sumos ir kiti ilgalaikiai įsipareigojimai	0	0	-
Finansiniai įsipareigojimai	0	0	-
Per vienus metus mokėtinų sumos ir kiti trumpalaikiai įsipareigojimai	82	87	+6,7%
Finansiniai įsipareigojimai	0	0	-
Sukauptos sąnaudos ir ateinančių laikotarpių pajamos	0	0	-
Nuosavo kapitalo ir įsipareigojimų iš viso	16 121	16 182	+0,4%
RODIKLIAI	2020-12-31	2021-12-31	POKYTIS
ROA	0,4%	0,4%	-
ROE	0,4%	0,4%	-
D/E	0,0%	0,0%	-
EBITDA*	78	70	-10,6%
EBITDA marža	10,6%	9,5%	-1,0 p. p.
Grynojo pelno marža	8,1%	7,6%	-0,5 p. p.
INDĖLIŲ Į VALSTYBĖS BIUDŽETĄ (TŪKST. EURŲ)	2020 METAI	2021 METAI	POKYTIS
Paskirta pelno įmoka	0	0	-
Turto mokestis	5	5	-
Įmokų ir netipinių mokesčių valstybei iš viso	5	5	-
INFORMACIJA APIE DARBUOTOJUS	2020-12-31	2021-12-31	POKYTIS
Darbuotojų skaičius	16	17	+6,3%
Vidutinis vadovo mėnesio atlyginimas (bruto, eurai)	5 657	5 689	+0,6%
VALSTYBEI ATSTOVAUJANTI INSTITUCIJA	Lietuvos Respublikos finansų ministerija		
VADOVYBĖ (2022-07-01)	Generalinė direktorė Aurelija Mažintienė		

* EBITDA koreguojama, pridėdant finansinės veiklos pajamas



VĮ Turto bankas

www.turtas.lt



Centralizuotas valstybės nekilnojamojo turto valdymas, valstybei ir savivaldybėms nuosavybės teise priklausančių akcijų privatizavimas, skolų ir pagal pavedimo sutartis perduotų paskolų valstybei išieškojimas, valstybės garantijų ir kitų turinių įsipareigojimų vykdymas

Specialieji įpareigojimai: Skolų valstybei išieškojimas ir pagal pavedimo sutartis su Lietuvos Respublikos finansų ministerija perduotų paskolų, valstybės garantijų ir kitų turinių įsipareigojimų administravimas; Įmonei patikėjimo teise perduotų valstybei ir savivaldybėms nuosavybės teise priklausančių akcijų privatizavimas; Valstybės nekilnojamojo turto atnaujinimo organizavimas ir koordinavimas; Centralizuotai valdomo administracinės paskirties valstybės nekilnojamojo turto atnaujinimo ir energijos vartojimo efektyvumo didinimo projektų įgyvendinimas; Valstybės institucijų ir įstaigų aprūpinimas valstybinėmis funkcijoms atlikti reikalingu ir jų poreikius atitinkančiu administracinės paskirties valstybės nekilnojamojo turto (jeigu reikia) kitos paskirties valstybės nekilnojamojo turto, reikalingu valdymo ir naudojimo tikslams ir turtą naudojančių asmenų poreikiams tenkinti; Patikėjimo teise valdomo administracinės paskirties valstybės nekilnojamojo turto nuoma; Valstybės nekilnojamojo turto ir jam priskirtų žemės sklypų ir kitų nekilnojamojo turto daiktų pardavimas; Valstybės turto informacinės paieškos sistemos tvarkytojo funkcijų atlikimas; Bešeimininkio, konfiskuoto, valstybės paveldėto, valstybei perduoto nekilnojamojo turto, akcinių bendrovių ir uždarųjų akcinių bendrovių akcijų administravimas; Valstybei nuosavybės teise priklausančio turto valdymo ataskaitos rengimas; Turto valdytojų sprendimų, susijusių su jų valdomo valstybės nekilnojamojo turto valdymu, naudojimu ir disponavimu juo, projektų derinimas; Neteisėtai įsteigtų juridinių asmenų likvidavimas; Valstybės nekilnojamojo turto nurašymas ir likvidavimas; Atstovavimas valstybei teismuose dėl nekilnojamojo turto valdymo nuosavybės teise fakto nustatymo ir kitose bylose dėl valstybės nekilnojamojo turto nuosavybės teisių gynimo, kai šis turtas nėra perduotas kitai valstybės institucijai ar įstaigai; Kiti teisės aktais nustatyti specialieji įpareigojimai

2021 metais 5,7 proc. augo įmonės centralizuotai patikėjimo teise valdomo turto plotas iki 703,0 tūkst. kv. m., o bendra likutinė valdomo turto vertė siekė 373,6 mln. eurų. Per metų laikotarpį buvo suremontuota per 7,0 tūkst. kv. m. AVNT ploto, tuo pagerinus darbo sąlygas daugiau nei 360 viešojo sektoriaus darbuotojų. Augo administruojamų nuomos sutarčių skaičius nuo 680 vnt. 2020 metais iki 709 vnt. 2021 metais, jų pagrindu buvo nuomojamas 127,5 tūkst. kv. m. plotas. Suorganizuotų 1242 aukcionų metu buvo iš viso parduota 596 objektai. Metų bėgyje išieškota daugiau nei 5 mln. eurų skolų.

Dėl pasikeitusio veiklos modelio ženkliai išaugusių nuomos įplaukų, taip pat reikšmingų kitų pajamų pokyčių įmonė ataskaitiniais metais uždirbo dvigubai daugiau pajamų – jos metų pabaigoje siekė 24,2 mln. eurų. Didžiausią 48 proc. dalį pajamų struktūroje sudarė administracinės paskirties valstybės valdomo NT valdymo ir priežiūros paslaugų pajamos (įskaičiuojant ir nuomą), kurios 2021 metais augo net 6,5 mln. eurų. 16 proc. visų gautų įplaukų sudarė objektų pardavimų pajamos. Kintami įmonės kaštai (savikaina) didėjo gerokai lėčiau, todėl bendrasis įmonės pelningumas augo 19,3 procentinio punkto ir 2021 metų pabaigoje siekė beveik 37 proc. Reikšmingas pajamų augimas lėmė teigiamą EBITDA: jos uždirbta dvigubai daugiau arba 7,9 mln. eurų, atitinkamai buvo uždirbtas rekordinis 2,8 mln. eurų dydžio koreguotas grynas pelnas.

Už 2021 metų rezultatus įmonė valstybei skyrė reikšmingą 2,3 mln. eurų dydžio pelno įmoką (palyginimui – už 2020 metus buvo skirta 21 tūkst. eurų).

Įmonės aktyviai ataskaitiniais metais augo 9,4 proc.: investicinio turto vertės padidėjimas didžiąją dalimi lėmė bendrą apskaitinės ilgalaikio turto vertės didėjimą 49,6 mln. eurų arba 16,5 proc. Tuo tarpu trumpalaikis turtas mažėjo 5,3 proc. dėl atsargose apskaitomo NT, skirto pardavimui, realizavimo aukcionuose.

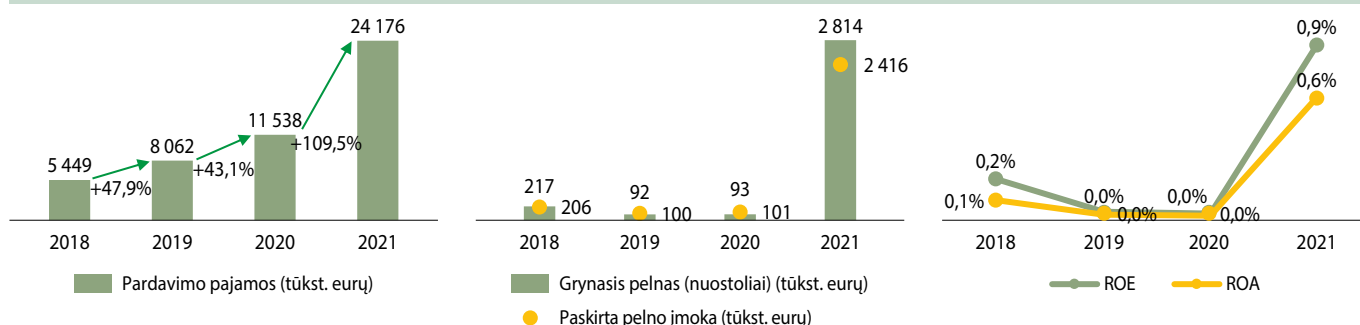
Įmonės įsipareigojimai sudarė kiek daugiau nei ketvirtadalį visos nuosavybės arba 127,5 mln. eurų ir buvo 8,1 proc. mažesni, nei 2020 metais. Jų struktūra kito dėl ilgalaikių įsipareigojimų pokyčio – jie augo 41 proc. dėl naujai apskaitytų ilgalaikių įsipareigojimų atnaujinti valstybės valdomą turtą.

Investicijos įmonės veiklos reikmėms 2021 metais nebuvo reikšmingos – siekė 1,1 mln. eurų, iš kurių 0,8 mln. eurų buvo skirta ilgalaikiam materialiam turtui įsigyti.

- ↑ Pardavimo pajamos paaugo 109,5 proc. ir siekė 24,2 mln. eurų
- ↑ Koreguotas grynas pelnas didėjo daugiau nei 30 kartų ir metų pabaigoje siekė 2,8 mln. eurų
- ↑ 16,5 proc. augo ilgalaikis įmonės turtas

PELNO (NUOSTOLIŲ) ATASKAITA (TŪKST. EURŲ)	2020 METAI	2021 METAI	POKYTIS
Pardavimo pajamos	11 538	24 176	+109,5%
Pardavimo savikaina	9 514	15 264	+60,4%
Bendrasis pelnas (nuostoliai)	2 023	8 911	+340,5%
Pardavimo sąnaudos	0	0	-
Bendrosios ir administracinės sąnaudos	2 152	5 737	+166,6%
Kitos veiklos rezultatai	0	0	-
Finansinė ir investicinė veikla	182	195	+7,2%
Pelnas (nuostoliai) prieš apmokestinimą	53	3 369	>+1000%
Pelno mokesčiai	28	628	>+1000%
Grynas pelnas (nuostoliai)	25	2 740	>+1000%
Koreguotas grynas pelnas (nuostoliai)	93	2 814	>+1000%
BALANSAS (TŪKST. EURŲ)	2020-12-31	2021-12-31	POKYTIS
Ilgalaikis turtas	299 840	349 366	+16,5%
Trumpalaikis turtas	145 301	137 657	-5,3%
Pinigai ir pinigų ekvivalentai	64 182	74 513	+16,1%
Ateinančių laikotarpių sąnaudos ir sukauptos pajamos	634	445	-29,8%
Turto iš viso	445 775	487 467	+9,4%
Nuosavos kapitalas	304 097	350 321	+15,2%
Dotacijos, subsidijos	2 771	9 501	+242,9%
Atidėjiniai	49	107	+118,4%
Mokėtinos sumos ir kiti įsipareigojimai	138 830	127 509	-8,2%
Po vieno metų mokėtinos sumos ir kiti ilgalaikiai įsipareigojimai	45 661	64 604	+41,5%
Finansiniai įsipareigojimai	766	1 414	+84,6%
Per vienus metus mokėtinos sumos ir kiti trumpalaikiai įsipareigojimai	93 169	62 905	-32,5%
Finansiniai įsipareigojimai	14	47	+235,7%
Sukauptos sąnaudos ir ateinančių laikotarpių pajamos	28	30	+7,1%
Nuosavo kapitalo ir įsipareigojimų iš viso	445 775	487 467	+9,4%
RODIKLIAI	2020-12-31	2021-12-31	POKYTIS
ROA	0,0%	0,6%	+0,6 p. p.
ROE	0,0%	0,9%	+0,9 p. p.
D/E	0,3%	0,4%	+0,1 p. p.
EBITDA	3 837	7 889	+105,6%
EBITDA marža	32,8%	32,4%	-0,4 p. p.
Grynojo pelno marža	0,2%	11,2%	+11,0 p. p.
INDĖLIS Į VALSTYBĖS BIUDŽETĄ (TŪKST. EURŲ)	2020 METAI	2021 METAI	POKYTIS
Paskirta pelno įmoka	21	2 329	>+1000%
Turto mokesčiai	80	87	+8,8%
Įmokų ir netipinių mokesčių valstybei iš viso	101	2 416	>+1000%
INFORMACIJA APIE DARBUOTOJUS	2020-12-31	2021-12-31	POKYTIS
Darbuotojų skaičius	211	221	+4,7%
Vidutinis vadovo mėnesio atlyginimas (bruto, eurai)	5 755	5 818	+1,1%
VALSTYBEI ATSTOVAUJANTI INSTITUCIJA	Lietuvos Respublikos finansų ministerija		
VADOVYBĖ (2022-07-01)			
Generalinis direktorius	Mindaugas Sinkevičius		
Valdyba	Nesudaryta		

*Nepriklausomas narys (-ė)



UAB Viešųjų investicijų plėtros agentūra

www.vipa.lt



Įgyvendina ir administruoja įvairių finansinių šaltinių, ES investicinių fondų, nuosavo kapitalo, tarptautinių finansų įstaigų ir privataus sektoriaus pritrauktomis lėšomis finansuojamas skatinamąsias finansines priemones, prisidedančias prie klimato kaitos prevencijos ir darnaus vystymosi žaliųjų investicijų, atsinaujinančių išteklių energetikos, viešųjų pastatų, vandentvarkos, daugiabučių namų, švietimo įstaigų, LEZ infrastruktūros, kultūros paveldo, gatvių apšvietimo sektoriuose.

Vykdomi specialieji įpareigojimai: skatinamųjų finansinių priemonių kūrimas ir įgyvendinimas bei su tuo susijusių veiklų vykdymas

SVARBIAUSI ĮVYKIAI:

- 2021 metų I ketv. VIPA sėkmingai prisijungė prie Trijų Jūrų iniciatyvos Investicinio fondo (3SIIF), VIPA atstovai buvo paskirti į 3SIIF valdybą ir stebėtojų tarybą;
- 2020-2021 metais padidintas įstatinis kapitalas 20,0 mln. eurų;
- Europos rekonstrukcijos ir plėtros bankas (ERPB) suteikė 67,5 mln. Eur paskolą daugiabučių namų renovacijai Lietuvoje.

Iki 2021 metų pabaigos VIPA valdydama patikėtas lėšas, veikdama per investicinę platformą ir veikdama savo vardu teikė finansavimą per 11 finansinių priemonių, 3 grąžinamosios subsidijos ir 2 subsidijų priemones bei įgyvendino 2 priemones, veikdama kaip finansų tarpininkas. VIPA, siekdama užtikrinti augantį viešosios infrastruktūros bei viešojo intereso projektų finansavimo poreikį, nuosekliai didino viešosios infrastruktūros finansavimo apimtį. Bendra sutelktų lėšų suma per metus padidėjo 17,8 proc. ir 2021 metų pabaigoje siekė 801,6 mln. eurų. 2021 metais pritrauktų papildomų lėšų suma sudarė apie 449 mln. eurų. 84 proc. VIPA valdomų lėšų yra skirta energijos vartojimo efektyvumo didinimo projektams.

Įmonės uždirbtos pajamos 2021 metais augo 29,4 proc. ir metų pabaigoje siekė 4,1 mln. eurų. 98,0 proc. visų pajamų sudarė fondų fondų / finansinių priemonių valdymo mokestis. Veiklos plėtra (darbuotojų skaičiaus augimas, didėjantys darbo vietų ir programinės įrangos kaštai, ir pan.) lėmė ženkliai išaugusias sąnaudas: savikaina augo 50,0 proc., veiklos sąnaudos – 24,7 proc. Visa tai apribojo grynojo pelno augimą – 2021 metais uždirbta 839,4 tūkst. eurų arba 8,1 proc. daugiau, lyginant su praėjusiu laikotarpiu. Už 2021 metų rezultatus 75,0 proc. paskirstytinojo pelno arba 720,0 tūkst. eurų skirta dividendų išmokėjimui į valstybės biudžetą. Nors 2021 metų pelningumo rodiklių dinamika neigiama, tačiau Įmonės veiklos efektyvumo vertinimo atsižvelgiama, kad dėl savo veiklos specifikos, NPĮ įstatyme ir akcininko lūkesčių rašte įvardinti tikslai neapima pelno maksimizavimo.

Ataskaitinių metų pabaigoje Įmonės įstatinis kapitalas padidėjo 181,8 proc. Įstatinio kapitalo didėjimą lėmė Lietuvos Respublikos, kurią atstovauja VIPA, įsipareigojimas 20,0 mln. eurų investuoti į Trijų jūrų iniciatyvos Investicinį fondą. LR šiam tikslui 2020 m. lapkričio 25 d. nutarimu Nr. 1323 padidino VIPA įstatinį kapitalą, kuris ataskaitinių metų pabaigoje siekė 31,0 mln. eurų

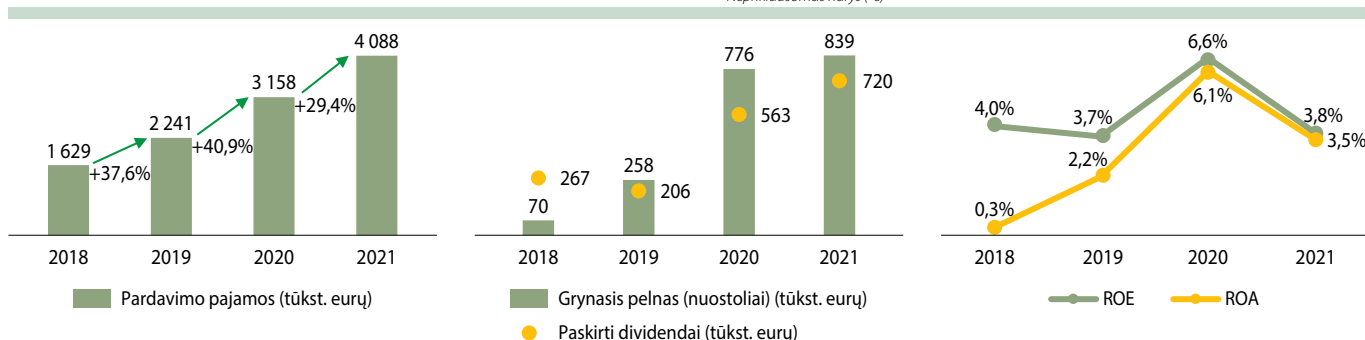
Per ataskaitinius metus ilgalaikis turtas reikšmingai (~245,2 proc. arba 10,6 mln. eurų) didėjo dėl papildomų Vyriausybės įnašų į įstatinį kapitalą, siekiant vykdyti investicijas į Trijų Jūrų iniciatyvos Investicinį fondą.

Įmonės ilgalaikiuose ir trumpalaikiuose finansiniuose įsipareigojimuose apskaitomi ilgalaikės administracinių patalpų nuomos bei automobilio nuomos mokėtinų sumų likučiai (vadovaujantis 16 TFAS) ir tai sudaro vos 20,4 proc. visų mokėtinų sumų.

- ↑ Pardavimų pajamos augo 29,4 proc. ir metų pabaigoje pasiekė 4,1 mln. eurų
- ↑ Įstatinis kapitalas didėjo beveik trigubai ir ataskaitinių metų pabaigoje siekė 31,0 mln. eurų
- ↑ Įmonės aktyvai augo 149,2 proc. ir metų pabaigoje pasiekė rekordinę 33,9 mln. eurų sumą (įtakoją įstatinio kapitalo didinimas)

PELNO (NUOSTOLIŲ) ATASKAITA (TŪKST. EURŲ)	2020 METAI	2021 METAI	POKYTIS
Pardavimo pajamos	3 158	4 088	+29,4%
Pardavimo savikaina	903	1 354	+50,0%
Bendrasis pelnas (nuostoliai)	2 255	2 733	+21,2%
Pardavimo sąnaudos	0	0	-
Bendrosios ir administracinės sąnaudos	1 434	1 788	+24,7%
Kitos veiklos rezultatai	41	62	+52,9%
Finansinė ir investicinė veikla	48	-20	-
Pelnas (nuostoliai) prieš apmokestinimą	910	987	+8,5%
Pelno mokestis	133	147	+10,5%
Grynas pelnas (nuostoliai)	776	839	+8,1%
BALANSAS (TŪKST. EURŲ)	2020-12-31	2021-12-31	POKYTIS
Ilgalaikis turtas	4 333	14 956	+245,2%
Trumpalaikis turtas	9 265	18 912	+104,1%
Pinigai ir pinigų ekvivalentai	6 203	16 481	+165,7%
Ateinančių laikotarpių sąnaudos ir sukauptos pajamos	22	75	+232,8%
Turto iš viso	13 620	33 942	+149,2%
Nuosavas kapitalas	12 116	32 393	+167,4%
Dotacijos, subsidijos	0	0	-
Atidėjiniai	6	9	+48,0%
Mokėtinų sumos ir kiti įsipareigojimai	1 460	1 192	-18,3%
Po vienu metų mokėtinos sumos ir kiti ilgalaikiai įsipareigojimai	0	127	+49221,0%
Finansiniai įsipareigojimai	0	127	+42151,7%
Per vienus metus mokėtinos sumos ir kiti trumpalaikiai įsipareigojimai	1 460	1 065	-27,0%
Finansiniai įsipareigojimai	101	116	+14,6%
Sukauptos sąnaudos ir ateinančių laikotarpių pajamos	38	348	+814,6%
Nuosavo kapitalo ir įsipareigojimų iš viso	13 620	33 942	+149,2%
RODIKLIAI	2020-12-31	2021-12-31	POKYTIS
ROA	6,1%	3,5%	-2,5 p. p.
ROE	6,6%	3,8%	-2,8 p. p.
D/E	0,8%	0,7%	-0,1 p. p.
EBITDA	1 029	1 201	+16,7%
EBITDA marža	32,6%	29,4%	-3,2 p. p.
Grynojo pelno marža	24,6%	20,5%	-4,1 p. p.
INDĖLIS Į VALSTYBĖS BIUDŽETĄ (TŪKST. EURŲ)	2020 METAI	2021 METAI	POKYTIS
Paskirti dividendai (valstybės dalis)	563	720	+28,0%
INFORMACIJA APIE DARBUOTOJUS	2020-12-31	2021-12-31	POKYTIS
Darbuotojų skaičius	58	71	+22,4%
Vidutinis vadovo mėnesio atlyginimas (bruto, eurais)	5 632	5 098	+9,5%
VALSTYBEI ATSTOVAUJANTI INSTITUCIJA	PRIKLAUSANTI AKCIJŲ DALIS		
Lietuvos Respublikos finansų ministerija	100,0%		
VADOVYBĖ (2022-07-01)			
Generalinis direktorius	Gvidas Dargužas		
Valdybos pirmininkas	Gvidas Dargužas		
Valdybos nariai	Raimonda Lauraitytė Mindaugas Kyguolis* Donatas Voveris*		
Stebėtojų tarybos pirmininkas	Aurimas Maždžierius*		
Stebėtojų tarybos nariai	Kristina Navickienė* Lina Liubauskaitė Irma Patapienė Jolanta Diaukštienė*		

*Nepriklausomas narys (-ė)



Vl „Mūsų amatai“

www.musumatai.lt



Nuteistųjų įdarbinimas, siekiant išsaugoti ir ugdyti jų darbo įgūdžius bei parengti darbinei veiklai išėjus į laisvę

Specialieji įpareigojimai: laisvės atėmimo vietų įstaigose laikomų asmenų užimtumo darbine veikla organizavimas; Laisvės atėmimo vietų įstaigose laikomų asmenų darbinio (profesinio) įgūdžių išsaugojimas, ugdymas (tobulinimas) bei naujų darbinio (profesinio) įgūdžių, kurie padėtų jiems lengviau integruotis į visuomenę, mokymas

SVARBIAUSI ĮVYKIAI:

• **Sausio mėn.** Teismo sprendimu Įmonės direktorius laikinai nušalintas nuo pareigų, spalio mėn. Darbo sutartis su juo nutraukta;

• **Spalio mėn.** Vilniaus apygardos teismo nutartimi patvirtintas patikslintas VĮ „Mūsų amatai“ restruktūrizavimo planas dėl fiziškai/funkciškai netinkamo naudoti ilgalaikio turto pardavimo. Įmonės veiklos nuostolingumas išlieka, nepaisant visų pastangų didinti pardavimų apimtį ir mažinti sąnaudas. Todėl 2022 metais numatomas Įmonės veiklos optimizavimas, numatant Alytaus filialo veiklos nutraukimą;

• Įmonė padengė iš viso 181,2 tūkst. eurų pirmos eilės kreditorinių reikalavimų teisinio restruktūrizavimo byloje.

Įmonė, vykdydama gamybą ir paslaugų tiekimą ugdo nuteistųjų darbinus ir socialinius įgūdžius, supažindina nuteistuosius su darbo specifika. Nors Įmonė 2021 metais atnaujino ir sukūrė 11 darbo vietų, bendras įdarbintų nuteistųjų skaičius ataskaitiniais metais mažėjo beveik 16 proc. ir metų pabaigoje siekė 742. Įmonė, organizuodama komercinę veiklą, išskirtinį dėmesį ir prioritetą teikia Restruktūrizavimo plano vykdymui.

Įmonės pardavimų pajamos susitraukė 7,8 proc. ir 2021 metų pabaigoje siekė 3,15 mln. eurų. Augantys veiklos kaštai lėmė nuostolingumą – 2021 metus Įmonė baigė su 822 tūkst. eurų nuostoliai. Dirbdama nuostolingai, Įmonė neskyrė pelno įmokos į biudžetą.

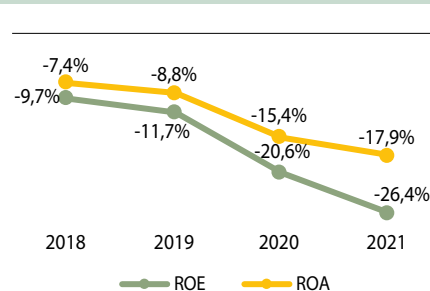
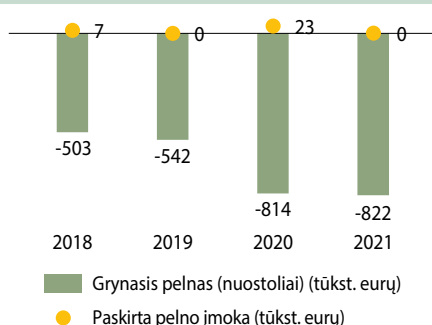
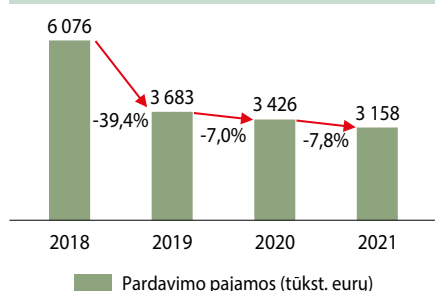
2021 metų pabaigoje įmonės valdomas turtas sumažėjo 13,0 proc. ir siekė 4,3 mln. eurų. Didžiausią įtaką tam turėjo trumpalaikio turto neigiamas pokytis, kuris siekė 401 tūkst. eurų. Šiam sumažėjimui turėjo didelę įtaką atsargų ir per vienus metus gautinų sumų mažėjimas.

Ataskaitiniu laikotarpiu Įmonės įsipareigojimai, lyginant su 2020 metais, didėjo 15 proc., t.y. labiausiai kito dėl išaugusių trumpalaikių įsipareigojimų.

Patirtas nuostolis neleido pasiekti teigiamų grąžos rodiklių: 2021 m. turto grąža ROA buvo neigiama ir sudarė -17,9 proc., o nuosavo kapitalo grąža ROE – atitinkamai -26,4 proc.

- ↓ Pardavimų pajamos mažėjo 7,8 proc.
- ↓ Nuosavas kapitalas susitraukė 24 proc.
- ↓ 78,8 proc. augo trumpalaikiai įsipareigojimai

PELNO (NUOSTOLIŲ) ATASKAITA (TŪKST. EURŲ)	2020 METAI	2021 METAI	POKYTIS
Pardavimo pajamos	3 426	3 158	-7,8%
Pardavimo savikaina	3 444	3 125	-9,3%
Bendrasis pelnas (nuostoliai)	-18	33	-
Pardavimo sąnaudos	106	8	-92,2%
Bendrosios ir administracinės sąnaudos	704	842	+19,6%
Kitos veiklos rezultatai	-2	-5	-194,1%
Finansinė ir investicinė veikla	-3	0	-
Pelnas (nuostoliai) prieš apmokestinimą	-833	-822	+1,3%
Pelno mokestis	0	0	-
Grynasis pelnas (nuostoliai)	-833	-822	+1,3%
Koreguotas grynasis pelnas (nuostoliai)	-814	-822	-1,0%
BALANSAS (TŪKST. EURŲ)	2020-12-31	2021-12-31	POKYTIS
Ilgalaikis turtas	3 176	2 939	-7,5%
Trumpalaikis turtas	1 733	1 331	-23,2%
P pinigai ir pinigų ekvivalentai	87	9	-89,6%
Ateinančių laikotarpių sąnaudos ir sukauptos pajamos	0	0	-
Turto iš viso	4 908	4 270	-13,0%
Nuosavas kapitalas	3 537	2 690	-24,0%
Dotacijos, subsidijos	0	0	-
Atidėjiniai	0	0	-
Mokėtinų sumos ir kiti įsipareigojimai	1 372	1 580	+15,2%
Po vieny metų mokėtinų sumos ir kiti ilgalaikiai įsipareigojimai	787	536	-32,0%
Finansiniai įsipareigojimai	0	0	-
Per vienus metus mokėtinų sumos ir kiti trumpalaikiai įsipareigojimai	585	1 045	+78,7%
Finansiniai įsipareigojimai	181	0	-
Sukauptos sąnaudos ir ateinančių laikotarpių pajamos	0	0	-
Nuosavo kapitalo ir įsipareigojimų iš viso	4 908	4 270	-13,0%
RODIKLIAI	2020-12-31	2021-12-31	POKYTIS
ROA	-15,4%	-17,9%	-2,5 p. p.
ROE	-20,6%	-26,4%	-5,8 p. p.
D/E	5,1%	0,0%	-
EBITDA	-597	-610	-2,2%
EBITDA marža	-17,4%	-19,3%	-1,9 p. p.
Grynojo pelno marža	-24,3%	-26,0%	-1,7 p. p.
INDĖLIS Į VALSTYBĖS BIUDŽETĄ (TŪKST. EURŲ)	2020 METAI	2021 METAI	POKYTIS
Paskirta pelno įmoka	0	0	-
Turto mokestis	23	0	-
Įmokų ir netipinių mokesčių valstybei iš viso	23	0	-
INFORMACIJA APIE DARBUOTOJUS	2020-12-31	2021-12-31	POKYTIS
Darbuotojų skaičius	83	64	-22,9%
Vidutinis vadovo mėnesio atlyginimas (bruto, eurai)	2 493	2 473	-0,8%
VALSTYBEI ATSTOVAUJANTI INSTITUCIJA	Kalėjimų departamentas prie Lietuvos Respublikos teisingumo ministerijos		
VADOVYBĖ (2022-07-01)	Generalinė direktorė		
	L. e. p. Goda Andrijaitytė- Rupeikė		



UAB „Lietuvos kinas“

www.lietuvoskinas.lt



Filmų gamyba, platinimas, nuoma, viešas rodymas, kino reklama ir edukacinė kino veikla, nuosavo nekilonojamo turto nuoma ir eksploatavimas

SVARBIAUSI ĮVYKIAI:

• **Lapkričio 10 d.** Lietuvos Respublikos Vyriausybės sprendimu, numatyta iki 2022 metų gruodžio mėnesio įsigyti likvidatoriaus paslaugas ir pradėti likvidavimo procedūras.

Įmonei priklauso tūkstančių analoginių 35 mm ir 16 mm kino juostų archyvas. Įmonės valdomame filmų archyve esančios lietuviškų filmų kino juostos gali būti rodomos tik gavus Lietuvos kino centro leidimą. Užsienio filmų rodymo teisės vienam seansui kainuoja nuo 200,0 eurų.

Dėl 2021 metais tebesitęsiančių su pandemija susijusių ribojimų, 2 kino teatrus („Naglis“ Palangoje bei „Ozo kino salė“ Vilniuje) turinti Įmonė negalėjo ženkliai plėtoti įprastinės filmų demonstravimo ar patalpų nuomos renginių veiklos. **Uždirtos pajamos siekė 286,9 tūkst. eurų ir buvo vos 7,3 proc. didesnės, nei 2020 metais.** Pagrindinę pajamų dalį (286,0 tūkst. eurų) sudarė patalpų nuoma.

Dėl išaugusių personalo išlaikymo kaštų bei komunalinių išlaidų, pardavimų savikaina bei veiklos sąnaudos didėjo 20 proc., kas lėmė neigiamą galutinį metų rezultatą – **129,2 tūkst. eurų nuostolį.**

Balansinė turto vertė 2021 metų pabaigoje siekė 923,8 tūkst. eurų ir buvo beveik 11,0 proc. mažesnė, nei ankstesniais metais labiausiai dėl 98,0 tūkst. eurų mažesnių lėšų, laikomų bankuose.

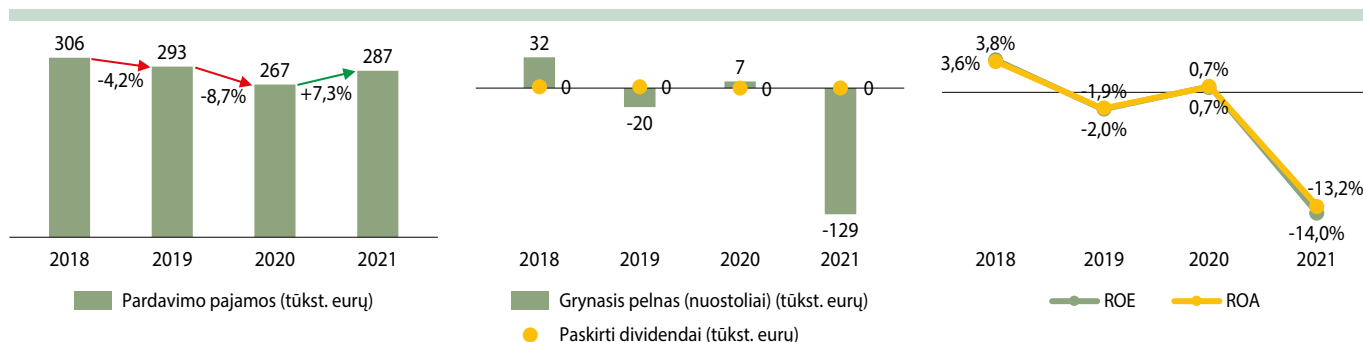
Dėl nuostolingai baigtų metų, Įmonės nuosavas kapitalas sumažėjo 13,1 proc. Beveik 93,0 proc. viso nuosavybės sudaro akcininko kapitalas.

Įmonės finansiniai rodikliai 2021 metais reikšmingai blogėjo dėl patirto nuostolio: 2020 metais 0,7 proc. siekusios tiek turto, tiek nuosavo kapitalo grąžos smuko atitinkamai iki -13,2 proc. ir -14,0 proc.

Dirbdama nuostolingai, Įmonė neskyrė dividendų į valstybės biudžetą.

- ↓ Pardavimo savikaina išaugo ketvirtadaliu ir siekė 315,1 tūkst. eurų
- ↓ Įmonės veikla buvo nuostolinga – 2021 metais patirtas 129,2 tūkst. eurų nuostolis
- ↓ Nuosavo kapitalo grąža tapo neigiama ir sumažėjo iki 14,0 proc.

PELNO (NUOSTOLIŲ) ATASKAITA (TŪKST. EURŲ)	2020 METAI	2021 METAI	POKYTIS
Pardavimo pajamos	267	287	+7,3%
Pardavimo savikaina	252	315	+25,1%
Bendrasis pelnas (nuostoliai)	16	-28	-
Pardavimo sąnaudos	0	0	-
Bendrosios ir administracinės sąnaudos	94	101	+8,4%
Kitos veiklos rezultatai	85	0	-99,5%
Finansinė ir investicinė veikla	0	0	-
Pelnas (nuostoliai) prieš apmokestinimą	7	-129	-
Pelno mokestis	1	0	-
Grynasis pelnas (nuostoliai)	7	-129	-
BALANSAS (TŪKST. EURŲ)	2020-12-31	2021-12-31	POKYTIS
Ilgalaikis turtas	269	253	-6,2%
Trumpalaikis turtas	767	671	-12,6%
P pinigai ir pinigų ekvivalentai	733	636	-13,2%
Ateinančių laikotarpių sąnaudos ir sukauptos pajamos	0	0	+33,3%
Turto iš viso	1 037	924	-10,9%
Nuosavas kapitalas	988	858	-13,1%
Dotacijos, subsidijos	0	0	-
Atidėjiniai	0	0	-
Mokėtinų sumos ir kiti įsipareigojimai	49	66	+32,9%
Po vieno metų mokėtinų sumos ir kiti ilgalaikiai įsipareigojimai	14	14	+0,7%
Finansiniai įsipareigojimai	0	0	-
Per vienus metus mokėtinų sumos ir kiti trumpalaikiai įsipareigojimai	35	52	+45,5%
Finansiniai įsipareigojimai	0	0	-
Sukauptos sąnaudos ir ateinančių laikotarpių pajamos	0	0	-
Nuosavo kapitalo ir įsipareigojimų iš viso	1 037	924	-10,9%
RODIKLIAI	2020-12-31	2021-12-31	POKYTIS
ROA	0,7%	-13,2%	-12,5 p.p.
ROE	0,7%	-14,0%	-13,3 p.p.
D/E	0,0%	0,0%	-
EBITDA	24	-113	-
EBITDA marža	8,9%	-39,2%	-30,3 p.p.
Grynojo pelno marža	2,5%	-45,0%	-42,5 p.p.
INDĖLIS Į VALSTYBĖS BIUDŽETĄ (TŪKST. EURŲ)	2020 METAI	2021 METAI	POKYTIS
Paskirti dividendai (valstybės dalis)	0	0	-
INFORMACIJA APIE DARBUOTOJUS	2020-12-31	2021-12-31	POKYTIS
Darbuotojų skaičius	6	5	-16,7%
Vidutinis vadovo mėnesio atlyginimas (bruto, eurai)	2 872	3 147	+9,6%
VALSTYBEI ATSTOVAUJANTI INSTITUCIJA	PRIKLAUSANTI AKCIJŲ DALIS		
Lietuvos Respublikos kultūros ministerija	100,0%		
VADOVYBĖ (2022-07-01)			
Generalinis direktorius	Arūnas Stoškus		



UAB Valstybės investicijų valdymo agentūra

www.viva.lt



Investavimo subjektų valdymas, investicinių fondų steigimas ir valdymas, siekiant padėti vidutinėms ir didelėms Lietuvoje veikiančioms įmonėms, susidūrusiomis su COVID-19 sukeltais iššūkiais

Specialieji įpareigojimai: vidutinių ir didelių įmonių likvidumo palaikymas, įgyvendinant skatinamąją finansinę priemonę „Pagalbos verslui fondas“

SVARBIAUSI ĮVYKIAI:

• Sudarytos 28 investavimo sutartys su Lietuvos verslo įmonėmis viso už 157 mln. eurų;

• Įmonės valdomo Pagalbos verslui fondo investuotojas UAB "Valstybės investicinis kapitalas" sėkmingai išplatino 50 mln. eurų vertės emisiją su valstybės garantija;

• Tarptautinė kredito reitingų agentūra "Fitch Ratings" numatomų komanditoriaus išleisti obligacijų su valstybės garantija emisijai suteikė reitingą "A".

Pagrindinė įmonės veikla – Pagalbos verslui fondo (PVF) valdymas, kurio pradinės investicinės 100 mln. eurų lėšos buvo 2020 metais Valstybės sutelktos per UAB „Valstybės investicinis kapitalas“ finansinę injekciją. Šiomis lėšomis buvo siekiama išsaugoti verslus, nukentėjusius nuo Covid-19, ir išspręsti nepakankamo rinkos finansavimo problemą. 2021 metais komanditoriaus įsipareigojimas investuoti buvo padidintas papildomais 250 mln. eurų, iš viso numatant per 400 mln. eurų investicijų portfelį.

Pradėjusi veiklą 2020 m. rugpjūčio mėn., 2021 metais Įmonė uždirbo beveik 2,4 mln. eurų pajamų, kurias sudarė PVF valdymo mokestis. Investavimo laikotarpiu metinis mokestis nuo visų Fondo dalyvių įsipareigojimų sumos siekia 2 %, kai ši suma neviršija 100 mln. eurų. Dalyvių įsipareigojimų sumai perkopus 100 mln. eurų, papildomai sumai taikomas 1 % metinis mokestis. Pasibaigus investavimo laikotarpiui, nuo Fondo dalyviams negrąžintų investicijų, neviršijančių 100 mln. eurų, bus taikomas 1 % metinis mokestis. Jei suma bus didesnė nei 100 mln. eurų, bet mažesnė nei 200 mln. eurų, toliau bus taikomas 0,75 % metinis mokestis, dar toliau mokestis sieks 0,5 % nuo Fondo dalyviams negrąžintų investicijų dalies, viršijančios 200 mln. eurų.

Ataskaitiniais metais Įmonės išlaidos siekė 1,97 mln. eurų, iš kurių 81 proc. sudarė su personalo išlaikymu susiję kaštai. Grynas ataskaitinių metų pelnas viršijo 360 tūkst. eurų.

2021 metais paskirta dividendų dalis siekė 60 proc. paskirstytinojo pelno ir sudarė 216 tūkst. eurų.

Įmonės turtas 2021 metų pabaigoje siekė 1,9 mln. eurų, kurio 89 % sudarė pinigų likutis einamosiose bankų sąskaitose. Ilgalaikis turto vertė analizuojamu laikotarpiu buvo 178 tūkst. eurų, kurio 77 % sudarė naudojimo teise valdomas turtas, t. y. pagal 16 TFAS nuostatas, administracinių patalpų nuomos sutartis.

2021 m. gruodžio 31 d. Įmonės ilgalaikiai ir trumpalaikiai įsipareigojimai iš viso siekė 543,8 tūkst. eurų, iš kurių 57 % sudarė darbo užmokesčio ir kiti su darbo santykiais susiję įsipareigojimai, 23 % visų įsipareigojimų sudarė ilgalaikiai ir trumpalaikiai nuomos įsipareigojimai pagal 16 TFAS nuostatas susiję su administracinių patalpų nuoma.

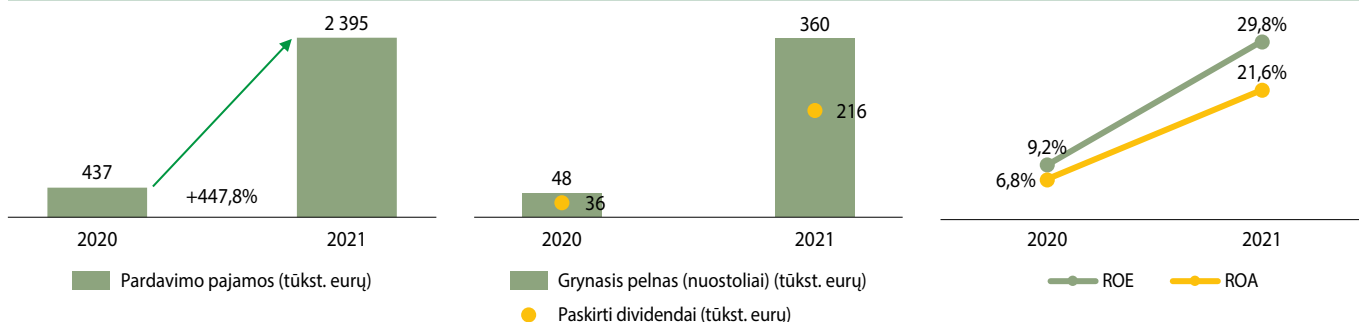
Įmonės finansinių rodiklių pokytis buvo teigiamas ir 2021 metų pabaigoje fiksuota 29,8 proc. nuosavo kapitalo grąža bei 21,6 proc. siekianti turto grąža.

- ↑ Įmonės pardavimų pajamos augo 447,8 proc. ir siekė 2,4 mln. eurų
- ↑ Grynas pelnas padidėjo 7,5 karto ir sudarė 360,0 tūkst. eurų
- ↑ Nuosavo kapitalo grąža padidėjo 20,6 procentiniais punktais iki 29,8 proc.

PELNO (NUOSTOLIŲ) ATASKAITA (TŪKST. EURŲ)	2020 METAI**	2021 METAI	POKYTIS
Pardavimo pajamos	437	2 395	+447,8%
Pardavimo savikaina	0	0	-
Bendras pelnas (nuostoliai)	437	2 395	+447,8%
Pardavimo sąnaudos	0	0	-
Bendrosios ir administracinės sąnaudos	381	1 968	+417,1%
Kitos veiklos rezultatai	0	0	-
Finansinė ir investicinė veikla	0	0	-
Pelnas (nuostoliai) prieš apmokestinimą	57	427	+654,9%
Pelno mokestis	9	67	+680,2%
Grynas pelnas (nuostoliai)	48	360	+650,4%
BALANSAS (TŪKST. EURŲ)	2020-12-31	2021-12-31	POKYTIS
Ilgalaikis turtas	213	178	-16,5%
Trumpalaikis turtas	1 179	1 709	+44,9%
Pinigai ir pinigų ekvivalentai	1 179	1 708	+44,8%
Ateinančių laikotarpių sąnaudos ir sukauptos pajamos	21	29	+33,8%
Turto iš viso	1 414	1 916	+35,5%
Nuosavas kapitalas	1 048	1 372	+30,9%
Dotacijos, subsidijos	0	0	-
Atidėjiniai	0	0	-
Mokėtinos sumos ir kiti įsipareigojimai	366	544	+48,6%
Po vienu metų mokėtinos sumos ir kiti ilgalaikiai įsipareigojimai	127	153	+20,9%
Finansiniai įsipareigojimai	127	55	-56,4%
Per vienus metus mokėtinos sumos ir kiti trumpalaikiai įsipareigojimai	240	391	+63,1%
Finansiniai įsipareigojimai	69	71	+3,2%
Sukauptos sąnaudos ir ateinančių laikotarpių pajamos	0	0	-
Nuosavo kapitalo ir įsipareigojimų iš viso	1 414	1 916	+35,5%
RODIKLIAI	2020-12-31	2021-12-31	POKYTIS
ROA	6,8%	21,6%	+14,8 p. p.
ROE	9,2%	29,8%	+20,6 p. p.
D/E	18,7%	9,2%	-9,5 p. p.
EBITDA	63	511	712,9%
EBITDA marža	14,4%	21,3%	+6,9 p. p.
Grynojo pelno marža	11,0%	15,0%	+4,0 p. p.
INDĖLIS Į VALSTYBĖS BIUDŽETĄ (TŪKST. EURŲ)	2020 METAI	2021 METAI	POKYTIS
Paskirti dividendai (valstybės dalis)	36	216	+500,3%
INFORMACIJA APIE DARBUOTOJUS	2020-12-31	2021-12-31	POKYTIS
Darbuotojų skaičius	22	24	+9,1%
Vidutinis vadovo mėnesio atlyginimas (bruto, eurai)	7 167	8 667	+20,9%
VALSTYBEI ATSTOVAUJANTI INSTITUCIJA	PRIKLAUSANTI AKCIJŲ DALIS		
Lietuvos Respublikos finansų ministerija	100,00%		
VADOVYBĖ (2022-07-01)			
Generalinis direktorius	Dainius Vilčinskas		
Valdybos pirmininkas	Normantas Marius Dvareckas*		
Valdybos nariai	Agnė Daukšienė* Andrius Sokolovskis* Tomas Tumėnas* Virginijus Doveika* Giedrius Dusevičius*		
Stebėtojų tarybos pirmininkas	Aušra Vičkačkienė		
Stebėtojų tarybos nariai	Algirdas Neciunskas Skirmantas Miliauskas*		

*Nepriklausomas narys (-ė)

** Rugsejo – gruodžio mėnesių duomenys



UAB „Lietuvos monetų kalykla“

www.kalykla.lt



LIETUVOS MONETŲ KALKLA

Lietuvos Respublikos ir užsienio valstybių apyvartinių ir kolekcininių monetų, valstybės apdovanojimų garbės ženklų, medalių ir pan. gamyba

SVARBIAUSI ĮVYKIAI:

- I ketv. buvo patvirtinta Darna vystymosi politika;
- II-IV ketvirčiuose įmonė sukūrė ir išleido į prekybą 21-q savo monetą;
- Gruodžio mėn. pakeista įmonės valdymo struktūra.

Įmonė per ataskaitinį laikotarpį išplėtė monetų platintojų pasaulyje tinklą, pradėjo aktyviai pardavinėti savos gamybos sukurtas ir pagamintas monetas. Visa tai lėmė reikšmingą pardavimo pajamų augimą ir 2021 metų pabaigoje buvo apskaityta per 7,1 mln. eurų pajamų. Beveik du trečdalius pajamų sudarė didėjantys kolekcininių ir proginių monetų pardavimai, ir jei 2020 metais tokios pajamos siekė 2,2 mln. eurų, tai 2021 metais augo net 91 proc. ir sudarė 4,2 mln. eurų.

Deja, dėl nepakankamai išnaudojamų gamybinių pajėgumų, broko taisymo išlaidų, per silpnos kaštų kontrolės įmonė patyrė 34,4 proc. didesnes kintamąsias sąnaudas (savikainą) – tai lėmė 1,4 procentinio punkto sumažėjusią bendrojo pelno maržą. Siekiant efektyviau valdyti atsargas, buvo atliktas jų apyvartumo vertinimas, kurio rezultatas – apskaitytas 273 tūkst. eurų atsargų vertės sumažėjimas. Papildomai apskaitytos sąnaudos lėmė neigiamą -156 tūkst. eurų EBITDA bei galutinį rezultatą – 324 tūkst. eurų nuostolį.

Dirbdama nuostolingai, įmonė neskyrė dividendų į valstybės biudžetą.

Atsargų vertės sumažėjimas turėjo įtakos ir trumpalaikio turto pokyčiui: 2021 metais jo apskaityta 14,2 proc. arba 310 tūkst. eurų mažiau. Ilgalaikiai įmonės aktyvai kito nereikšmingai – mažėjo 2,2 proc. dėl natūralaus ilgalaikio turto nusidėvėjimo.

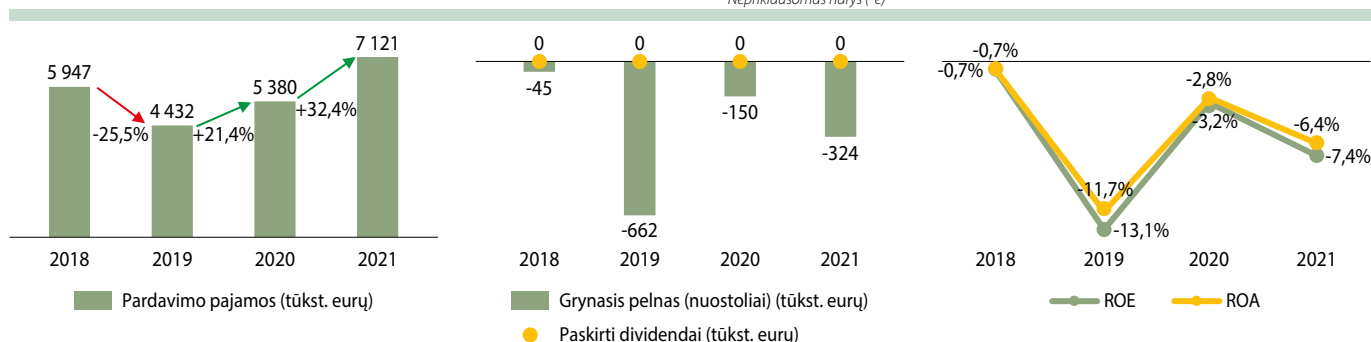
86,5 proc. visos valdomos įmonės nuosavybės (nuosavos bei skolintos) sudarė kapitalas – tai rodo, kad kapitalo struktūra nėra efektyvi. 2021 metais įmonė baigė atsiskaityti su finansų institucija pagal paskolos sutartį, padengdama 222,8 tūkst. eurų. Visus likusius 633,8 įsipareigojimus sudarė gauti avansai bei einamosios skolos tiekėjams.

Nuostolingi ataskaitiniai metai lėmė stipriai neigiamus gražos rodiklius: ROA krito 3,6 p. p. ir sudarė -6,4 proc., o ROE – atitinkamai mažėjo 4,2 p. p. ir metų pabaigai siekė -7,4 proc. Visiškai įvykdytas finansinis įsipareigojimas lėmė nulinį D/E santykį.

- ↑ Pardavimų pajamos reikšmingai augo - 32,4 proc.
- ↓ Metinis nuostolis didėjo ir siekė 324 tūkst. eurų
- ↓ Nuosavas kapitalas sumažėjo 7,1 proc

PELNO (NUOSTOLIŲ) ATASKAITA (TŪKST. EURŲ)	2020 METAI	2021 METAI	POKYTIS
Pardavimo pajamos	5 380	7 121	+32,4%
Pardavimo savikaina	4 885	6 564	+34,4%
Bendrasis pelnas (nuostoliai)	495	557	+12,5%
Pardavimo sąnaudos	192	245	+27,7%
Bendrosios ir administracinės sąnaudos	453	704	+55,3%
Kitos veiklos rezultatai	3	7	+109,1%
Finansinė ir investicinė veikla	-3	-13	-420,0%
Pelnas (nuostoliai) prieš apmokestinimą	-150	-399	-166,0%
Pelno mokestis	1	-74	-
Grynasis pelnas (nuostoliai)	-150	-324	-115,7%
BALANSAS (TŪKST. EURŲ)	2020-12-31	2021-12-31	POKYTIS
Ilgalaikis turtas	3 038	2 971	-2,2%
Trumpalaikis turtas	2 185	1 875	-14,2%
Pinigai ir pinigų ekvivalentai	151	130	-14,3%
Ateinančių laikotarpių sąnaudos ir sukauptos pajamos	17	53	+212,7%
Turto iš viso	5 240	4 900	-6,5%
Nuosavas kapitalas	4 565	4 241	-7,1%
Dotacijos, subsidijos	0	0	-
Atidėjiniai	0	0	-
Mokėtinų sumų ir kiti įsipareigojimai	658	634	-3,7%
Po vienu metų mokėtinos sumos ir kiti ilgalaikiai įsipareigojimai	0	0	-
Finansiniai įsipareigojimai	0	0	-
Per vienus metus mokėtinos sumos ir kiti trumpalaikiai įsipareigojimai	658	634	-3,7%
Finansiniai įsipareigojimai	223	0	-
Sukauptos sąnaudos ir ateinančių laikotarpių pajamos	17	25	+46,5%
Nuosavo kapitalo ir įsipareigojimų iš viso	5 240	4 900	-6,5%
RODIKLIAI	2020-12-31	2021-12-31	POKYTIS
ROA	-2,8%	-6,4%	-3,6 p. p.
ROE	-3,2%	-7,4%	-4,2 p. p.
D/E	4,9%	0,0%	-4,9 p. p.
EBITDA	83	-156	-
EBITDA marža	1,5%	-2,2%	-3,7 p. p.
Grynojo pelno marža	-2,8%	-4,6%	-1,8 p. p.
INDĖLIS Į VALSTYBĖS BIUDŽETĄ (TŪKST. EURŲ)	2020 METAI	2021 METAI	POKYTIS
Paskirti dividendai (valstybės dalis)	0	0	-
INFORMACIJA APIE DARBUOTOJUS	2020-12-31	2021-12-31	POKYTIS
Darbuotojų skaičius	48	48	-
Vidutinis vadovo mėnesio atlyginimas (bruto, eurai)	5 929	6 206	+4,7%
VALSTYBEI ATSTOVAUJANTI INSTITUCIJA	PRIKLAUSANTI AKCIJŲ DALIS		
Lietuvos bankas	100,0%		
VADOVYBĖ (2022-07-01)			
Generalinis direktorius	L. e. p. Linas Veikalas		
Valdybos pirmininkė	Eglė Gruodienė*		
Valdybos nariai	Kristina Mažeikytė* Dainius Grikinis Vaidas Cibas		

*Nepriklausomas narys (-ė)



VĮ Distancinių tyrimų ir geoinformatikos centras „GIS-Centras“

www.gis-centras.lt



Lietuvos erdvinės informacijos infrastruktūros priežiūra ir plėtra bei georeferencinio pagrindo kadastro erdvinį duomenų tvarkymas

Specialieji įpareigojimai: Lietuvos erdvinės informacijos infrastruktūros portalo (LEI portalas) tvarkytojo funkcija; Georeferencinio pagrindo kadastro (GRPK) tvarkytojo funkcija

SVARBIAUSI ĮVYKIAI:

• **Nuo liepos 1 d.** pradėtos vykdyti dar dvi valstybės deleguotos funkcijos: Topografijos ir inžinerinės infrastruktūros informacinės sistemos plėtra bei Valstybės sienos kartografavimas.

Pagrindinė įmonės veikla buvo koncentruota į valstybės deleguotų funkcijų vykdymą, už kurią įmonė negali uždirbti pelno, o jų vykdymui patiriamos išlaidos yra kompensuojamos iš valstybės biudžeto. Ataskaitiniais metais iš valstybės biudžeto pagal LEI, GRPK, LitPOS ir TIIS priemones skirta 1,9 mln. eurų.

Per ataskaitinius metus įmonė iš komercinės veiklos uždirbo 639,3 tūkst. eurų pajamų, t. y. 32,7 proc. mažiau nei 2020 metais. Iš GIS paslaugų (valstybės sienos kartografavimas, paslaugos teikiamos Nacionalinei Žemės Tarnybai, Nacionalinei mokėjimų agentūrai ir kt.) uždirbta 97,9 proc. pajamų. Šios pajamos ataskaitiniais metais sumažėjo 33,5 proc.

Įmonės sąnaudos sumažėjo 18,1 proc. iki 506,9 tūkst. eurų. Labiausiai pokytį lėmė darbo užmokesčio sąnaudų, sudariusių 75,5 proc. visų sąnaudų, sumažėjimas 17,8 proc. iki 382,5 tūkst. eurų. Spartesnis pajamų nei sąnaudų mažėjimas turėjo įtakos koreguoto grynojo pelno mažėjimui 58,6 proc. iki 116,2 tūkst. eurų. Įmonės EBITDA rodiklis taip pat sumažėjo 56,7 proc. ir sudarė 152,2 tūkst. eurų.

Paskirta pelno įmoka į valstybės biudžetą už 2021 metus siekė 135,8 tūkst. eurų, t. y. 39,9 proc. mažiau nei buvo paskirta už 2020 metus.

Įmonės valdomo turto vertė 2021 metų pabaigoje sudarė 5,0 mln. eurų ir, lyginant su 2020 metais, sumažėjo 12,7 proc. Ilgalaikis turtas, sudaręs 89,2 proc. viso turto, padidėjo 275,4 proc. iki 4,5 mln. eurų. Šį pokytį sąlygojo sukurtos bei užpajamuotos projektų INSPIRE2 ir TIIS informacinės sistemos. Dėl nebaigtos produkcijos ir vykdomų darbų straipsnių pasikeitimo, t. y. užpajamuoto ilgalaikio turto, trumpalaikio įmonės valdomo turto vertė sumažėjo 88,2 proc. iki 0,5 mln. eurų.

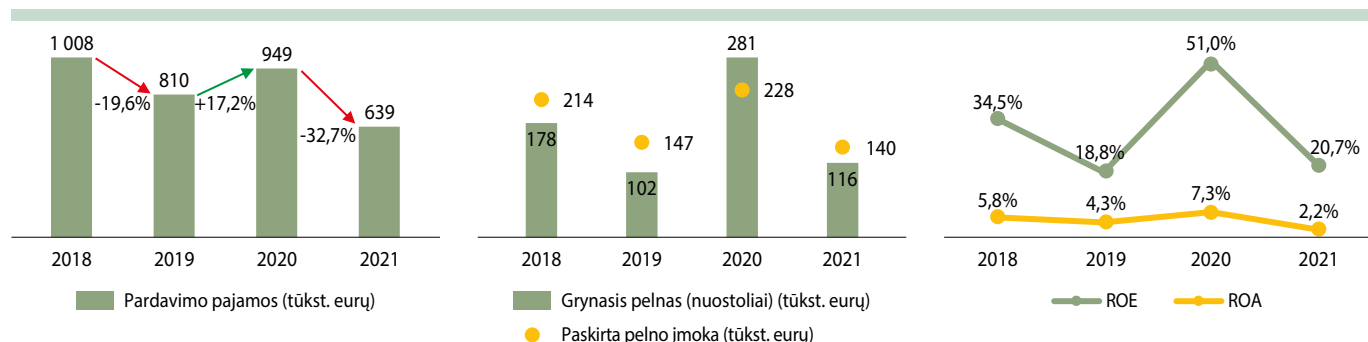
Ilgalaikių įsipareigojimų įmonė neturėjo, o trumpalaikiai įsipareigojimai sumažėjo 75,1 proc. ir siekė 250,0 tūkst. eurų. Daugiausiai įtakos įsipareigojimų mažėjimui turėjo 730,6 tūkst. eurų mažesnės skolos tiekėjams.

Koreguoto grynojo pelno smuktelėjimas lėmė nuosavybės grąžos (ROE) sumažėjimą 30,3 procentiniais punktais iki 20,7 proc. Taip pat 5,1 procentinio punkto krito turto grąža (ROA), ataskaitinių metų pabaigoje siekusi 2,2 proc. Pardavimo pajamų ir sąnaudų pokyčiai turėjo įtakos veiklos pelno maržos smukimui 14,1 procentinio punkto iki 20,7 proc.

Per 2021 metus subsidijų ir dotacijų suma padidėjo 3,5 proc. iki 4,3 mln. eurų. Ši suma augo dėl gautų ir nepanaudotų subsidijų Europos Sąjungos finansuojamiems projektams INSPIRE2 ir TIIS.

- ↓ Pardavimo pajamos sumažėjo 32,7 proc. iki 639,3 tūkst. eurų
- ↓ Koreguotas grynas pelnas sumažėjo 58,6 proc. iki 116,2 tūkst. eurų
- ↓ Valdomo turto vertė sumažėjo 12,7 proc. iki 5,0 mln. eurų.

PELNO (NUOSTOLIŲ) ATASKAITA (TŪKST. EURŲ)	2020 METAI	2021 METAI	POKYTIS
Pardavimo pajamos	949	639	-32,7%
Pardavimo savikaina	6	155	+2723,6%
Bendrasis pelnas (nuostoliai)	944	484	-48,7%
Pardavimo sąnaudos	0	0	-
Bendrosios ir administracinės sąnaudos	614	352	-42,7%
Kitos veiklos rezultatai	0	0	-
Finansinė ir investicinė veikla	0	0	-
Pelnas (nuostoliai) prieš apmokestinimą	330	132	-59,9%
Pelno mokestis	50	20	-60,4%
Grynasis pelnas (nuostoliai)	280	113	-59,8%
Koreguotas grynas pelnas (nuostoliai)	281	116	-58,6%
BALANSAS (TŪKST. EURŲ)	2020-12-31	2021-12-31	POKYTIS
Ilgalaikis turtas	1 191	4 472	+275,4%
Trumpalaikis turtas	4 549	538	-88,2%
Pinigai ir pinigų ekvivalentai	676	470	-30,5%
Ateinančių laikotarpių sąnaudos ir sukauptos pajamos	0	3	+900,0%
Turto iš viso	5 741	5 014	-12,7%
Nuosavas kapitalas	618	505	-18,4%
Dotacijos, subsidijos	4 117	4 259	+3,5%
Atidėjiniai	0	0	-
Mokėtinų sumos ir kiti įsipareigojimai	1 006	250	-75,1%
Po vieny metų mokėtinų sumos ir kiti ilgalaikiai įsipareigojimai	0	0	-
Finansiniai įsipareigojimai	0	0	-
Per vienus metus mokėtinų sumos ir kiti trumpalaikiai įsipareigojimai	1 006	250	-75,1%
Finansiniai įsipareigojimai	0	0	-
Sukauptos sąnaudos ir ateinančių laikotarpių pajamos	0	0	-
Nuosavo kapitalo ir įsipareigojimų iš viso	5 741	5 014	-12,7%
RODIKLIAI	2020-12-31	2021-12-31	POKYTIS
ROA	7,3%	2,2%	-5,1 p. p.
ROE	51,0%	20,7%	-30,3 p. p.
D/E	0,0%	0,0%	-
EBITDA	352	152	-56,7%
EBITDA marža	37,0%	23,8%	-13,2 p. p.
Grynojo pelno marža	29,5%	17,6%	-11,9 p. p.
INDĖLIS Į VALSTYBĖS BIUDŽETĄ (TŪKST. EURŲ)	2020 METAI	2021 METAI	POKYTIS
Paskirta pelno įmoka	226	136	-39,9%
Turto mokestis	1	4	+214,3%
Įmokų ir netipinių mokesčių valstybei iš viso	228	140	-38,4%
INFORMACIJA APIE DARBUOTOJUS	2020-12-31	2021-12-31	POKYTIS
Darbuotojų skaičius	75	68	-9,3%
Vidutinis vadovo mėnesio atlyginimas (bruto, eurai)	3 916	4 292	+9,6%
VALSTYBEI ATSTOVAUJANTI INSTITUCIJA	Lietuvos Respublikos žemės ūkio ministerija		
VADOVYBĖ (2022-07-01)	Generalinis direktorius Žilvinas Stankevičius		



AB „Detonas“

www.detonas.eu



Sprogmėnų gamyba, sprogdinimo ir gręžio darbai

SVARBIAUSI ĮVYKIAI:

- Pradėta gaminti ir pardavinėti sertifikuotą skystą amonio nitrato emulsinį sprogmenį "Detonit";
- Pasirašytos 2 didelės apimties pastatų griovimo darbų sutartys su VĮ "Ignalinos atominė elektrinė";
- Patvirtintos darnumo bei korupcijos prevencijos politikos.

Įmonė teikia gręžio ir sprogdinimo paslaugas Lietuvoje 5 iš 6 veikiančiams uolienų karjerams, užimdama apie 70 proc. šalies rinkos. Kitos Įmonės paslaugos apima statinių, betoninių, gelžbetoninių ir plytinių konstrukcijų griovimą, kaminų, vandens bokštų sprogdinimą, seisminių žvalgybos tyrimų atlikimą. **2021 metais buvo išsprogdinta 1 606,2 tūkst. kub. m. dolomitų bei 864,6 tūkst. kub. m. klinčių uolienos – kiekiai atitinkamai 5,0 proc. bei 50,0 proc. didesni nei 2020 metais.**

Įmonės pajamos per pastaruosius trejus metus nuosekliai augo. 2021 metais išplėtojus naujas veiklos kryptis ir pradėjus prekybą sprogmenimis, taip pat gavus daugiau užsakymų klinčių uolienos sprogdinimams, buvo uždirbta 3,1 mln. eurų pardavimų pajamų arba 9,6 proc. daugiau, nei 2020 metais.

Drastiškas medžiagų, naudojamų veikloje brangimas (brango daugiau nei 190 proc.), personalo išlaikymo sąnaudų didėjimas nulėmė savikainos pokytį – dėl šių priežasčių bendrasis pelningumas mažėjo, 14,9 procentinio punkto ir metų pabaigoje sudarė 25,3 proc. Toks spartus kintamųjų kaštų augimas mažino Įmonės galimybę uždirbti ženkliai didesnę EBITDA. **Grynasis 2021 metų pelnas siekė 278,2 tūkst. eurų ir buvo 23,3 proc. mažesnis, nei 2020 metais.**

Nepaisant mažesnio uždirbto pelno, už 2021 metų rezultatus Įmonė skyrė 247 tūkst. eurų dividendų valstybei, beveik tiek pat kaip ir ankstesniais metais.

Balansinė Įmonės turto vertė ataskaitiniais metais beveik nekito ir siekė 4,4 mln. eurų. Ilgalaikis turtas sudarė 77,0 proc. visų aktyvų. Nuosavas kapitalas išliko nepakitęs ir siekė 3,5 mln. eurų. **Nedideli (0,5 mln. eurų) įsipareigojimai lėmė žemą ir saugų finansinio svėro D/E rodiklį, kuris metų pabaigoje siekė vos 14 proc.**

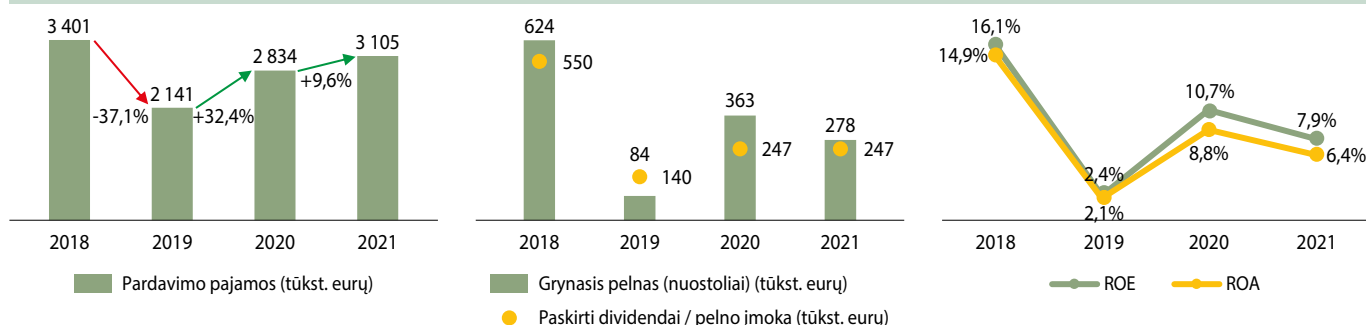
Dėl mažesnio grynojo metinio pelno 2021 metais Įmonės nuosavo kapitalo grąža ROE mažėjo 2,8 procentinio punkto ir siekė 7,9 proc., turto grąža ROA atitinkamai taip pat traukėsi 2,4 procentinio punkto ir metų pabaigoje sudarė 6,4 proc.

Per ataskaitinius metus Įmonė atliko investicijų už 321,0 tūkst. eurų, kurių trečdalis buvo finansuojamas pagal sudarytas lizingo sutartis. 2021 metais investicijos į nematerialųjį turtą siekė 8,4 tūkst. eurų – buvo atliktas sprogmenų „Detonit“ sertifikavimas. **Investicijos į materialųjį turtą siekė 312,8 tūkst. eurų.** Dalis pastarųjų investicijų buvo skirta amonio nitrato emulsijos gamybos technologijos tobulinimui, svėrimo įrenginių ir svėrimo proceso valdymo sistemų įsigijimui, aikštelės prie emulsinės amonio nitrato gamybos linijos asfaltavimui. Sugedus esamam ekskavatoriui ir siekiant vykdyti prisiimtus sutartinius įsipareigojimus, buvo nupirkta naujas vikšrinis ekskavatorius. Investicijos buvo skirtos ir transporto priemonių parko atnaujinimui, įsigyjant naują automobilį, taip pat dalis investicijų skirta darbo priemonių, orgtechnikos įsigijimui.

- ↑ Pardavimo pajamos padidėjo 9,6 proc.
- ↓ Grynasis 2021 metų pelnas mažėjo 23,3 proc. ir siekė 278,2 tūkst. eurų
- ↓ Įmonė patyrė 15,8 proc. didesnes sąnaudas

PELNO (NUOSTOLIŲ) ATASKAITA (TŪKST. EURŲ)	2020 METAI	2021 METAI	POKYTIS
Pardavimo pajamos	2 834	3 105	+9,6%
Pardavimo savikaina	1 695	2 320	+36,9%
Bendrasis pelnas (nuostoliai)	1 139	785	-31,1%
Pardavimo sąnaudos	1,2	0,5	-58,3%
Bendrosios ir administracinės sąnaudos	841	616	-26,8%
Kitos veiklos rezultatai	61	167	+173,3%
Finansinė ir investicinė veikla	-11	-14	-25,2%
Pelnas (nuostoliai) prieš apmokestinimą	346	321	-7,2%
Pelno mokestis	-17	43	-
Grynasis pelnas (nuostoliai)	363	278	-23,3%
BALANSAS (TŪKST. EURŲ)	2020-12-31	2021-12-31	POKYTIS
Ilgalaikis turtas	3 293	3 361	+2,0%
Trumpalaikis turtas	1 026	978	-4,7%
Pinigai ir pinigų ekvivalentai	608	591	-2,9%
Ateinančių laikotarpių sąnaudos ir sukaupotos pajamos	39	49	+27,3%
Turto iš viso	4 358	4 387	+0,7%
Nuosavas kapitalas	3 499	3 531	+0,9%
Dotacijos, subsidijos	0	0	-
Atidėjiniai	0	0	-
Mokėtinų sumos ir kiti įsipareigojimai	859	857	-0,3%
Po vieno metų mokėtinų sumos ir kiti ilgalaikiai įsipareigojimai	395	343	-13,0%
Finansiniai įsipareigojimai	377	337	-10,7%
Per vienus metus mokėtinų sumos ir kiti trumpalaikiai įsipareigojimai	464	514	+10,6%
Finansiniai įsipareigojimai	134	156	+16,8%
Sukauptos sąnaudos ir ateinančių laikotarpių pajamos	0	0	-
Nuosavo kapitalo ir įsipareigojimų iš viso	4 358	4 387	+0,7%
RODIKLIAI	2020-12-31	2021-12-31	POKYTIS
ROA	8,8%	6,4%	-2,4 p. p.
ROE	10,7%	7,9%	-2,8 p. p.
D/E	14,6%	14,0%	-0,6 p. p.
EBITDA	554	589	+6,3
EBITDA marža	19,6%	19,0%	-0,6 p. p.
Grynojo pelno marža	12,8%	9,0%	-3,8 p. p.
INDĖLIS Į VALSTYBĖS BIUDŽETĄ (TŪKST. EURŲ)	2020 METAI	2021 METAI	POKYTIS
Paskirti dividendai (valstybės dalis)	247	247	-
INFORMACIJA APIE DARBUOTOJUS	2020-12-31	2021-12-31	POKYTIS
Darbuotojų skaičius	50	49	-2,0%
Vidutinis vadovo mėnesio atlyginimas (bruto, eurai)	4926	6922	+40,5
VALSTYBEI ATSTOVAUJANTI INSTITUCIJA	PRIKLAUSANTI AKCIJŲ DALIS		
Lietuvos Respublikos susisiekimo ministerija	100,0%		
VADOVYBĖ (2022-07-01)			
Generalinis direktorius	Vaidas Zubavičius		
Valdybos pirmininkas	Mantas Šukevičius*		
Valdybos nariai	Evaldas Margis* Ramunė Mikalauskienė		

*Nepriklausomas narys (-ė)



AB „VIAMATIKA“

www.viamatika.lt

VIAMATIKA

Statinių, priskiriamų susisiekimo komunikacijų grupei, statybinių medžiagų, produkcijos kokybės bandymai ir analizė. Susisiekimo infrastruktūros statinių statybos techninė priežiūra bei inžinieriaus pareigų pagal FIDIC vykdymas, statybos produktų sertifikavimas, kadastrinių matavimų atlikimas bei kita inžinerinė ir technologinė veikla.

SVARBIAUSI ĮVYKIAI:

• 2022 m. sausio mėn. pasirašyta ruožo Vilnius-Klaipėda elektrifikavimo techninės priežiūros paslaugų teikimo sutartis su AB „Lietuvos geležinkeliai“;

• Gegužės mėn. parduotas bendrovei priklausantis pastatas Šiauliuose;

• Liepos mėn. Pakeistas Įmonės pavadinimas iš AB „Problematika“ į AB „VIAMATIKA“;

• Lapkričio mėn. laimėtas pirmas laboratorinių darbų konkursas užsienio (Latvijos) rinkoje.

Pagrindinės bendrovės darbų apimtys susijusios su atliekamais statybos darbais valstybinės ir vietinės reikšmės keliuose. Nuo remontuojamų ir taisomų objektų priklauso laboratorinių darbų, techninės priežiūros ir sertifikavimo paslaugų paklausa ir apimtys. LAKD įgyvendina valstybinės reikšmės kelių priežiūros ir plėtros valstybės politiką bei organizuoja valstybinės reikšmės kelių atkūrimą, priežiūrą ir plėtrą. LAKD yra pagrindinė bendrovės klientė ir paslaugų užsakovė.

Įmonės pajamos 2021 metais mažėjo 1,0 mln. eurų ir sudarė 4,7 mln. eurų. 2020 m. didesnes pajamas iš dalies lėmė didesni asignavimai valstybinės ir vietinės reikšmės keliams, kurie 2021 metais grįžo į ankstesnių 2018-2019 m. lygį, tačiau įplaukų susitraukimą taip pat įtakoją mažėjantys teikiamų paslaugų įkainiai dėl konkurencijos rinkoje. Pagrindine, nors sumažėjusia, pajamų dalimi išlieka laboratorijos paslaugų pajamos - 3,4 mln. eurų arba 72 proc. visų pajamų. 2021 m. trečdaliu išaugo techninės priežiūros paslaugų pajamos, kurios siekė 1,2 mln. eurų ir sudarė 25 proc. visų pajamų.

Įmonės sąnaudos, nepaisant mažesnių pardavimų apimčių, išliko panašiam lygmenyje ir tai lėmė ženkliai mažesnes tiek bendrojo pelno, tiek veiklos pelno maržas: jos 2021 metais mažėjo atitinkamai 8,8 procentinio punkto ir 15,4 procentinio punkto. Tai sąlygojo faktas, jog Įmonė patiria daugiausiai fiksuotų išlaidų ir jų operatyvūs keitimai yra sudėtingas. Didžioji išlaidų dalis yra susijusi su personalu ir darbo užmokesčiu. Įmonė 2021 metais pajautė trumpalaikį personalo trūkumą, nes buvo sudėtingiau surasti ir pritraukti laikinus darbuotojus, nei ankstesniais metais. Todėl net ir mažėjant pajamoms, buvo priimti sprendimai nemažinti personalo, o labiau susikonsoliduoti į paslaugų kokybę ir atlikimo greitį, taip pasiruošiant efektyviai dirbti ateinančiais periodais. Sumažėjus darbų apimtims, sumažėjo ir subrangos sąnaudos. Tačiau 2021 metais fiksuotas ženklus energetinių išteklių kainų augimas sąlygojo padidėjusias Įmonės sąnaudas šioje srityje.

Įmonės grąža akcininkui už 2021 metų rezultatus siekė 631 tūkst. eurų ir buvo daugiau nei du kartus mažesnė, lyginant su praėjusiu ataskaitiniu laikotarpiu.

2021 metais balansinė turto vertė mažėjo 17,1 proc. ir metų pabaigoje siekė 6,7 mln. eurų. Turto mažėjimą lėmė pinigų straipsnio dinamika: nuo 1,7 mln. eurų 2020 metais šis straipsnis mažėjo iki 271 tūkst. eurų 2021 metais. 81 proc. visų aktyvų sudarė ilgalaikis nekilnojamoji turtas (~5 mln. eurų).

Finansiniai Įmonės įsipareigojimai dėl vykdomų paskolų dengimų 2021 metais mažėjo apytiksliai 0,2 mln. eurų ir iš viso metų pabaigoje sudarė 0,8 mln. eurų, kas yra vos 11 proc. visos nuosavo kapitalo ir įsipareigojimų sumos.

Įmonei 2019-2021 metų laikotarpiu yra nustatytas siektinas vidutinis metinis 8,7 % nuosavybės grąžos (ROE) rodiklis. Nors, atsižvelgiant į sumažėjusį grynąjį pelną, grąžos rodikliai mažėjo, tačiau 2021 metais Įmonė ROE rodiklį viršijo ir pasiekė 10,6 %. Turto grąžos rodiklis (ROA) išlieka pakankamai aukštas, paminint tai, kad Įmonė turi perteklinio nekilnojamojo turto: ROA 2021 metais siekė 8,5 %. Įmonės nuosavas kapitalas yra akivaizdžiai perteklinis, nes sudaro daugiau nei 80 proc. viso balanso sumos, todėl Įmonė siekia parduoti perteklinio nekilnojamojo turto ir, mažinant įstatinį kapitalą, grąžinti perteklines lėšas akcininkui.

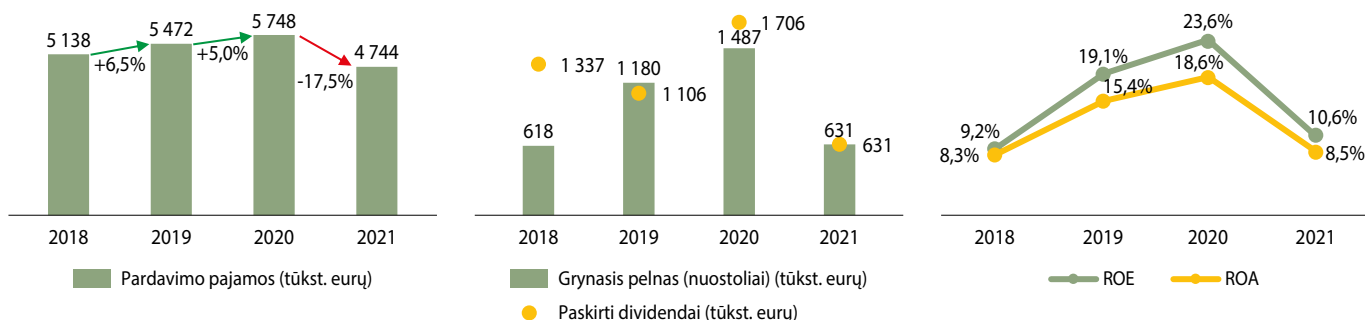
2021 metais Įmonės investicijos augo beveik 60,0 proc. ir siekė 325,0 tūkst. eurų, didžiausią dalį paskiriant transporto priemonių atnaujinimui.

↓ Pardavimų pajamos siekė 4,7 mln. eurų arba 17,5 proc. mažiau, nei 2020 metais

↓ Įmonės grynasis pelnas mažėjo 57,6 proc.

↓ Dividendų už 2021 metų rezultatus paskirta 63,0 proc. mažiau

PELNO (NUOSTOLIŲ) ATASKAITA (TŪKST. EURŲ)	2020 METAI	2021 METAI	POKYTIS
Pardavimo pajamos	5 748	4 744	-17,5%
Pardavimo savikaina	2 639	2 596	-1,6%
Bendrasis pelnas (nuostoliai)	3 109	2 148	-30,9%
Pardavimo sąnaudos	499	537	+7,6%
Bendrosios ir administracinės sąnaudos	975	992	+1,8%
Kitos veiklos rezultatai	162	172	+5,8%
Finansinė ir investicinė veikla	-28	-27	+3,8%
Pelnas (nuostoliai) prieš apmokestinimą	1 769	764	-56,8%
Pelno mokestis	283	133	-53,0%
Grynasis pelnas (nuostoliai)	1 487	631	-57,6%
BALANSAS (TŪKST. EURŲ)	2020-12-31	2021-12-31	POKYTIS
Ilgalaikis turtas	5 767	5 439	-5,7%
Trumpalaikis turtas	2 262	1 157	-48,9%
Pinigai ir pinigų ekvivalentai	1 789	271	-84,9%
Ateinančių laikotarpių sąnaudos ir sukauptos pajamos	47	99	+108,0%
Turto iš viso	8 076	6 694	-17,1%
Nuosavas kapitalas	6 493	5 417	-16,6%
Dotacijos, subsidijos	0	0	-
Atidėjiniai	0	0	-
Mokėtinų sumos ir kiti įsipareigojimai	1 555	1 263	-18,8%
Po vieno metų mokėtinų sumos ir kiti ilgalaikiai įsipareigojimai	668	524	-21,6%
Finansiniai įsipareigojimai	641	496	-22,6%
Per vienus metus mokėtinų sumos ir kiti trumpalaikiai įsipareigojimai	887	739	-16,6%
Finansiniai įsipareigojimai	297	264	-11,2%
Sukauptos sąnaudos ir ateinančių laikotarpių pajamos	28	14	-51,2%
Nuosavo kapitalo ir įsipareigojimų iš viso	8 076	6 694	-17,1%
RODIKLIAI	2020-12-31	2021-12-31	POKYTIS
ROA	18,6%	8,5%	-10,1 p. p.
ROE	23,6%	10,6%	-13,0 p. p.
D/E	14,4%	14,0%	-0,4 p. p.
EBITDA	2 234	1 220	-45,4%
EBITDA marža	38,9%	25,7%	-13,2 p. p.
Grynojo pelno marža	25,9%	13,3%	-12,6 p. p.
INDĖLIS Į VALSTYBĖS BIUDŽETĄ (TŪKST. EURŲ)	2020 METAI	2021 METAI	POKYTIS
Paskirti dividendai (valstybės dalis)	1 706	631	-63,0%
INFORMACIJA APIE DARBUOTOJUS	2020-12-31	2021-12-31	POKYTIS
Darbuotojų skaičius	86	94	+9,3%
Vidutinis vadovo mėnesio atlyginimas (bruto, eurai)	6 434	6 471	+0,6%
VALSTYBEI ATSTOVAUJANTI INSTITUCIJA	PRIKLAUSANTI AKCIJŲ DALIS		
Lietuvos Respublikos susisiekimo ministerija	100,0%		
VADOVYBĖ (2021-07-01)			
Generalinis direktorius	Artūras Palekas		
Valdyba	Nesudaryta		



AB Graitės ginkluotės gamykla

www.ggg-ammo.lt



Šiuolaikinių įvairių kalibrų šaudmenų gamyba ir pardavimas

SVARBIAUSI ĮVYKIAI:

• **2021 m. gegužės mėn.** pradėtas investicinio projekto įgyvendinimas, siekiant optimizuoti gamybinius pajėgumus, pašalinant apribojimus šovinio surinkimo grandyje;

• **2021 m. gruodžio mėn.** patvirtinta naujos sudėties Įmonės valdyba.

2021 metais parduota 7,0 proc. daugiau stambesnio kalibro amunicijos (.308 win ir 7.62 * 51mm NATO), kas sudarė 31,0 proc. visų šovinių pardavimų.

2021 metais pradėjus dirbti trimis pamainomis bei išauginus brangesnės produkcijos (stambaus kalibro šovinių) pardavimus, **pasiektas ženklus visų pardavimų pajamų augimas – jei 2020 metais jos siekė 9,2 mln. eurų, tai ataskaitiniais metais sudarė jau 10,4 mln. eurų.**

Pardavimų savikaina augo mažiau, nei apyvarta, nes Įmonė išsukauptų piniginių resursų iš anksto pasirūpino pigesnėmis žaliavomis. Tai lėmė 4,5 p. p. išaugusią bendrojo pelno maržą ir leido padengti dėl naujai priimtų darbuotojų bei augančių energetinių išteklių kainų padidėjusias veiklos sąnaudas. Bendras EBITDA augimas ataskaitiniais metais siekė 18,5 proc. ir sudarė 1,8 mln. eurų. **Grynasis pelnas padidėjo beveik dvigubai ir 2021 metais viršijo 1,0 mln. eurų. Atitinkamai už 2021 metų rezultatus Įmonė skyrė didesnius dividendus ir į valstybės biudžetą, kurie siekė 104 tūkst. eurų.**

Įmonės turtas apskaitine verte išliko beveik nepakitęs ir metų pabaigoje siekė 20,3 mln. eurų – 64,1 proc. visų aktyvų sudarė ilgalaikis turtas.

Įmonės finansiniai įsipareigojimai LR Finansų ministerijai mažėjo 0,78 mln. eurų arba 8,5 proc. sulig vykdomais paskolų dengimais. Visgi Įmonės finansinio svėro koeficientas siekia 0,95 ir išlieka vienas aukščiausių tarp VVJ..

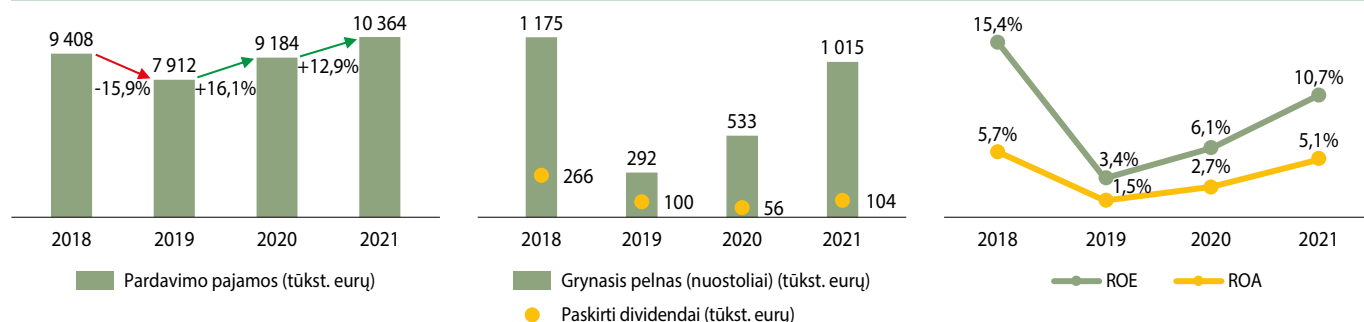
Augantis grynasis pelnas lėmė tiek nuosavo kapitalo gražos ROE, tiek turto gražos rodiklių didėjimą: jie 2021 metais ūgtelėjo atitinkamai 4,6 p. p. ir 2,4 p. p. ir pasiekė 10,7 proc. bei 5,1 proc.

2021 metais pradėta įgyvendinti investicinį projektą numatoma užbaigti 2022/2023 metais. Ataskaitiniais metais atliktas 642,0 tūkst. eurų avansinis mokėjimas.

- ↑ Įmonės pardavimų pajamos ūgtelėjo beveik 13 proc.
- ↑ Grynasis pelnas didėjo 90,4 proc
- ↑ Paskirti dividendai augo 87 proc.

PELNO (NUOSTOLIŲ) ATASKAITA (TŪKST. EURŲ)	2020 METAI	2021 METAI	POKYTIS
Pardavimo pajamos	9 184	10 364	+12,9%
Pardavimo savikaina	7 104	7 554	+6,3%
Bendras pelnas (nuostoliai)	2 080	2 811	+35,1%
Pardavimo sąnaudos	82	72	-12,0%
Bendrosios ir administracinės sąnaudos	873	1 252	+43,5%
Kitos veiklos rezultatai	6	6	+3,3%
Finansinė ir investicinė veikla	-498	-283	-43,2%
Pelnas (nuostoliai) prieš apmokestinimą	634	1 210	+90,9%
Pelno mokestis	101	195	+93,3%
Grynasis pelnas (nuostoliai)	533	1 015	+90,4%
BALANSAS (TŪKST. EURŲ)	2020-12-31	2021-12-31	POKYTIS
Ilgalaikis turtas	12 518	12 987	+3,7%
Trumpalaikis turtas	7 300	7 264	-0,5%
P pinigai ir pinigų ekvivalentai	3 285	1 692	-48,5%
Ateinančių laikotarpių sąnaudos ir sukauptos pajamos	15	20	+35,8%
Turto iš viso	19 833	20 271	+2,2%
Nuosavas kapitalas	8 988	9 947	+10,7%
Dotacijos, subsidijos	0	0	-
Atidėjiniai	0	0	-
Mokėtinos sumos ir kiti įsipareigojimai	10 845	10 298	-5,0%
Po vienu metų mokėtinos sumos ir kiti ilgalaikiai įsipareigojimai	9 386	8 586	-8,5%
Finansiniai įsipareigojimai	9 386	8 586	-8,5%
Per vienus metus mokėtinos sumos ir kiti trumpalaikiai įsipareigojimai	1 459	1 712	+17,4%
Finansiniai įsipareigojimai	874	868	-0,6%
Sukauptos sąnaudos ir ateinančių laikotarpių pajamos	0	0	-
Nuosavo kapitalo ir įsipareigojimų iš viso	19 833	20 271	+2,2%
RODIKLIAI	2020-12-31	2021-12-31	POKYTIS
ROA	2,7%	5,1%	+2,4 p. p.
ROE	6,1%	10,7%	+4,6 p. p.
D/E	114,2%	95,0%	-19,1 p. p.
EBITDA	1 526	1 807	+18,5%
EBITDA marža	16,6%	17,4%	+0,8 p. p.
Grynojo pelno marža	5,8%	9,8%	+4,0 p. p.
INDĖLIS Į VALSTYBĖS BIUDŽETĄ (TŪKST. EURŲ)	2020 METAI	2021 METAI	POKYTIS
Paskirti dividendai (valstybės dalis)	56	104	+86,8%
INFORMACIJA APIE DARBUOTOJUS	2020-12-31	2021-12-31	POKYTIS
Darbuotojų skaičius	91	95	+4,4 %
Vidutinis vadovo mėnesio atlyginimas (bruto, eurai)	4 734	6 505	+37,4%
VALSTYBEI ATSTOVAUJANTI INSTITUCIJA	PRIKLAUSANTI AKCIJŲ DALIS		
Lietuvos Respublikos finansų ministerija	100,0%		
VADOVYBĖ (2022-07-01)			
Generalinis direktorius	Aleksandras Nikonovas		
Valdybos pirmininkas	Dangirutis Janušas*		
Valdybos nariai	Aldas Beginskas Eimundas Mačiulis* Remigijus Štaras* Laima Kalinauskienė		

*Nepriklausomas narys (-ė)



UAB „Investicijų ir verslo garantijos“

www.invega.lt



Garantijų teikimas, lengvatinių paskolų teikimas ir administravimas, rizikos kapitalo investavimo priemonių įgyvendinimas, kompensacijų priemonių įgyvendinimas ir kita

Įmonė valdo 100 proc. dukterinės įmonės UAB „Kofinansavimas“ akcijų.

Vykdomi specialieji įpareigojimai: valstybės įsteigtos garantijų institucijos garantijų teikimo veikla; Įgyvendinančiosios institucijos ir (ar) visuotinių dotacijų valdytojo funkcijos, kompensavimo priemonių administravimo funkcijos; Kontroliuojančiųjų fondų, Inovacijų skatinimo fondo ir (ar) atskirų finansų inžinerijos, skatinamųjų finansinių priemonių bei finansinių priemonių valdytojo funkcijos. Pažymėtina, kad visa Įmonė ir jos dukterinės įmonės veikla yra specialiųjų įpareigojimų vykdymas.

SVARBIAUSI ĮVYKIAI:

- Sausio mėn.** startuoja nauja antrojo karantino pagalbos verslui priemonė „Tiesioginės COVID-19 paskolos“;
- Kovo mėn.** didinamos finansavimo galimybės verslui: paskoloms „Alternatyva“ skirtas papildomas 41 mln. eurų finansavimas;
- Gegužės mėn.** žengtas naujas žingsnis gynybos sektoriuje: skelbiama finansinės priemonės „MILInvest“ finansų tarpininko atranka, taip pat INVEGA paskelbia, kad investuoja 18 mln. Eur į naują rizikos kapitalo priemonę „Akceleratorius 2“;
- Birželio mėn.** pirmas sėkmingas išėjimas (Exit) iš įmonės: „Colinvest Capital“, investuodamas valstybės per INVEGA jam patikėtas lėšas, pardavė „Interactio“ akcijas ir kartu investavusių verslo angelų investicijų grąžą padidino iki 34 kartų;
- Rugsėjo mėn.** Startuoja nauja kompensacijų priemonė „Subsidijos nuo COVID-19 nukentėjusiems individualių veiklų vykdančioms asmenims“;
- Rugsėjo mėn.** Startuoja nauja paskolų priemonė „Startuok“, kuriai skirtas 20 mln. EUR finansavimas.

2021 metais šalies verslui siūlydama daugiau nei 33 skirtingas priemones, Įmonė daugiau kaip 9 tūkst. Lietuvos verslų skyrė beveik 430 mln. eurų finansavimą. 2020 metais investicijos į šalies verslą buvo ženkliai didesnės (iš viso sudarė 603 mln. eurų) dėl pradėtų taikyti priemonių pagalbos verslui Covid-19 krizės metu, kas sudarė daugiau nei pusę tais metais visų suteiktų priemonių sumos. Tačiau 2021 metais didžiausias proveržis pasiektas privačių lėšų pritraukime - per metus privatus investuotojas šalies verslui skyrė beveik 300 mln. eurų, tai sudaro net 174 proc. daugiau, nei 2020 metais. Finansų tarpininkų tinklo išplėtimas įgalino 185 proc. padidinti garantijoms skirtų lėšų panaudojimą - iš viso per 2021 metus jų suteikta 211 mln. eurų.

Įmonės pardavimo pajamos 2021 metais viršijo 6 mln. eurų, t. y. 23,2 proc. daugiau, nei praėjusiais metais. 82 proc. visų pajamų sudarė Fondų valdymo ir visuotinių dotacijų priemonių administravimo sąnaudų kompensavimas, kuris 2021 metais augo 29 proc. iki 4,95 mln. eurų dėl padidėjusių veiklos apimčių, pradėjus įgyvendinti naujas ir ekstremalios situacijos valdymo finansines priemones. Pajamos iš suteiktų garantijų augo neženkiai - 2,7 proc. ir sudarė 1,1 mln. eurų.

2021 metais Įmonės sąnaudos augo 25 proc. ir sudarė 5,1 mln. eurų, 74 proc. visų patiriamų sąnaudų sietinos su personalo išlaikymo kaštais, kurie atskaitinių laikotarpiu augo apytiksliai 14 proc. dėl didėjančių veiklos apimčių ir augančio papildomo personalo poreikio (per 2021 metus buvo įdarbinti 27 darbuotojai). 2021 metais Įmonė uždirbo 815,6 tūkst. eurų grynojo pelno, kuris buvo net 127 proc. didesnis, nei 2020 metais. Atitinkamai už 2021 metų rezultatus Įmonė išmokėjo ir beveik dvigubai daugiau dividendų, nei už ankstesnius metus - 571 tūkst. eurų.

Per 2021 metus balansinė turto vertė mažėjo 15,9 proc. ir metų pabaigoje sudarė 28,9 mln. eurų. Šį pokytį lėmė ilgalaikio finansinio turto - laikinai laisvų lėšų investicijų į ilgalaikius Lietuvos Respublikos Vyriausybės vertybinius popierius sumažėjimas dėl neigiamo tokių obligacijų pajamingumo. 2021 m. gruodžio 31 d. trumpalaikis turtas sumažėjo 2,69 mln. eurų, arba 11 proc., lyginant su 2020 m. gruodžio 31 d. Tai daugiausiai nulėmė tikslinės paskirties lėšų, kurios skirtos kompensaciniams priemonėms įgyvendinti, likučio bankuose sumažėjimas. 2020 metų pabaigoje Įmonė turėjo kompensacijų priemonės „Dalinis nuomos mokesčio kompensavimas labiausiai nuo COVID-19 nukentėjusioms įmonėms“ 9,27 mln. eurų nepanaudotą likutį, kurį 2021 metų pradžioje grąžino asignavimų valdytojai Ekonomikos ir inovacijų ministerijai, kurį iš dalies atstovė išaugusios gautinos kompensacinės sumos pagal suteiktas paskolų garantijas ir didesnis laikinai laisvų lėšų likutis Įmonės atsisakymojoje sąskaitoje.

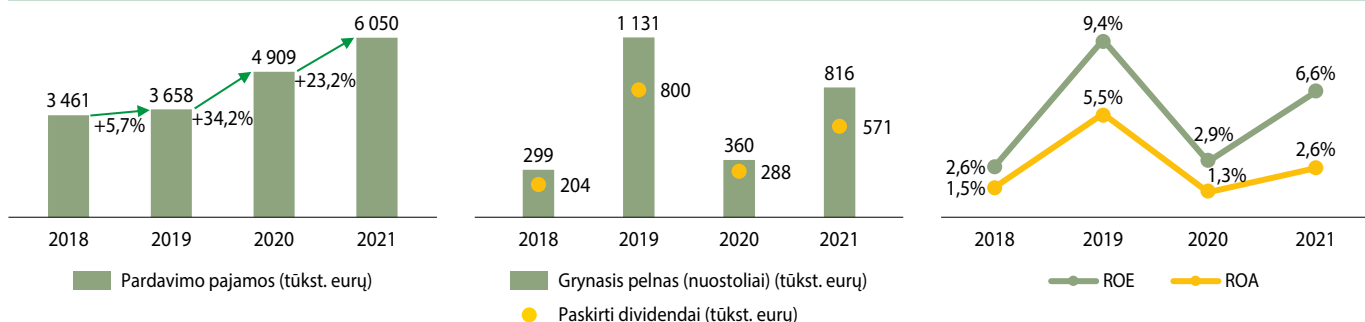
Įmonės įsipareigojimai per atskaitinius metus sumažėjo 84,2 proc. iki 1,8 mln. eurų. Pokytį lėmė trumpalaikių įsipareigojimų sumažėjimas 89,0 proc. iki 1,2 mln. eurų. Tai daugiausiai lėmė sumažėjusios gautų avansų sumos, kurias iš dalies atstovė išaugusios atidėjinų paskolų garantijoms sumos. Išaugusios atidėjinų paskolų garantijoms sumos bruto vertė nedarė neigiamos įtakos Įmonės finansiniam rezultatui, nes didžioji dalis garantijų išmokų Įmonei yra kompensuojama. Įmonės finansiniai įsipareigojimai, kuriuos sudarė nuomos įsipareigojimai, padidėjo 12,2 proc. iki 0,7 mln. eurų. Pokytis lėmė skolos ir nuosavybės santykio augimą 0,4 procentiniais punktais iki 5,5 proc.

2021 metais uždirbtas didesnis grynas pelnas lėmė 3,7 procentinio punkto aukštesnę nuosavo kapitalo grąžą ROE - 2021 metais ji siekė 6,6 proc. Ta pati didesnio grynojo pelno įtaka buvo stebima ir turto grąžos rodiklyje, kuriam dar teigiamos įtakos turėjo ir turto vertės mažėjimas - metų pabaigoje ROA siekė 2,6 proc.

- ↑ Per 2021 metus buvo pritraukta 174 proc. daugiau privačių lėšų nei ankstesniais metais
- ↑ Grynas pelnas augo daugiau ne dvigubai ir metų pabaigoje siekė 815,6 tūkst. eurų
- ↓ Balansinė turto vertė mažėjo 16 proc

PELNO (NUOSTOLIŲ) ATASKAITA (TŪKST. EURŲ)	2020 METAI	2021 METAI	POKYTIS
Pardavimo pajamos	4 909	6 050	+23,2%
Pardavimo savikaina	0	0	-
Bendrasis pelnas (nuostoliai)	4 909	6 050	+23,2%
Pardavimo sąnaudos	366	-85	-
Bendrosios ir administracinės sąnaudos	4 124	5 182	+25,7%
Kitos veiklos rezultatai	0	1	+233,3%
Finansinė ir investicinė veikla	30	-1	-
Pelnas (nuostoliai) prieš apmokestinimą	450	952	+111,5%
Pelno mokestis	90	136	+50,7%
Grynasis pelnas (nuostoliai)	360	816	+126,8%
BALANSAS (TŪKST. EURŲ)	2020-12-31	2021-12-31	POKYTIS
Ilgalaikis turtas	9 491	6 711	-29,3%
Trumpalaikis turtas	24 914	22 219	-10,8%
Pinigai ir pinigų ekvivalentai	13 710	6 554	-52,2%
Ateinančių laikotarpių sąnaudos ir sukauptos pajamos	0	0	-
Turto iš viso	34 404	28 930	-15,9%
Nuosavos kapitalas	12 062	12 590	+4,4%
Dotacijos, subsidijos	10	0	-
Atidėjiniai	8 737	12 079	+38,3%
Mokėtinos sumos ir kiti įsipareigojimai	11 663	1 847	-84,2%
Po vieno metų mokėtinos sumos ir kiti ilgalaikiai įsipareigojimai	555	622	+12,0%
Finansiniai įsipareigojimai	461	503	+9,3%
Per vienus metus mokėtinos sumos ir kiti trumpalaikiai įsipareigojimai	11 108	1 225	-89,0%
Finansiniai įsipareigojimai	155	188	+20,7%
Sukauptos sąnaudos ir ateinančių laikotarpių pajamos	1 933	2 413	+24,8%
Nuosavo kapitalo ir įsipareigojimų iš viso	34 404	28 930	-15,9%
RODIKLIAI	2020-12-31	2021-12-31	POKYTIS
ROA	1,3%	2,6%	+1,3 p. p.
ROE	2,9%	6,6%	+3,7 p. p.
D/E	5,1%	5,5%	+0,4 p. p.
EBITDA	611	1 184	+93,9%
EBITDA marža	12,4%	19,6%	+7,2 p. p.
Grynojo pelno marža	7,3%	13,5%	+6,2 p. p.
INDĖLIS Į VALSTYBĖS BIUDŽETĄ (TŪKST. EURŲ)	2020 METAI	2021 METAI	POKYTIS
Paskirti dividendai (valstybės dalis)	288	571	+98,5%
INFORMACIJA APIE DARBUOTOJUS	2020-12-31	2021-12-31	POKYTIS
Darbuotojų skaičius	96	104	+8,3%
Vidutinis vadovo mėnesio atlyginimas (bruto, eurai)	6 981	8 779	+25,8%
VALSTYBEI ATSTOVAUJANTI INSTITUCIJA	PRIKLAUSANTI AKCIJŲ DALIS		
Lietuvos Respublikos ekonomikos ir inovacijų ministerija	100,0%		
VADOVYBĖ (2022-07-01)			
Generalinis direktorius	Kęstutis Motiejūnas		
Valdybos pirmininkas	Alditas Saulius *		
Valdybos nariai	Viktorija Trimbel * Vytenis Labanauskas * Irma Patapienė Tomas Urban Nesudaryta		
Stebėtojų taryba			

*Nepriklausomas narys (-ė)



UAB „Kofinansavimas“

2021 metais Įmonė, kaip tikrasis narys, valdė rizikos kapitalo fondą „Koinvesticinis Fondas“ (toliau – Fondas), kuris yra skėtinis rizikos kapitalo fondas kartu su privačiais rizikos kapitalo fondais, verslo angelais ar kitais investuotojais, investuojantis kapitalą į verslą pradedančias įmones (startuolius) bei verslo plėtrą vykdančias privačias Lietuvos įmones, teikiantis su šiomis investicijomis susijusias investicines ir finansines konsultacijas. **Per 2021 metus Fondas kartu su 65 privačiais investuotojais investavo į 13 įmonių. Iš viso kartu su 93 privačiais investuotojais nuo Fondo veiklos pradžios yra investuota 12,2 mln. eurų į 22 įmones.** Ataskaitiniais metais Fondas pritraukė 1,68 mln. eurų privačių investuotojų lėšų bei panaudojo 2,85 mln. eurų rizikos kapitalo priemonėms skirtų lėšų.

Įmonės pajamos 2021 metais buvo 21,1 proc. didesnės ir siekė 195,5 tūkst. eurų. Visas pajamas sudaro patirtų Fondo valdymo išlaidų kompensavimas. 2021 metais tiek Fondo valdymo išlaidos, tiek atitinkamai joms kompensuoti pervestos pajamos buvo didesnės dėl augusio darbuotojų atlyginimo bei didesnių darbo vietos išlaikymo kaštų. Personalo išlaikymo kaštai sudaro apie 80,0 proc. visų sąnaudų.

Įmonės metinis rezultatas yra lygus sumokėtam pelno mokesčiui, šiuo atveju 2021 metais patirtas simbolinis 0,3 tūkst. eurų nuostolis.

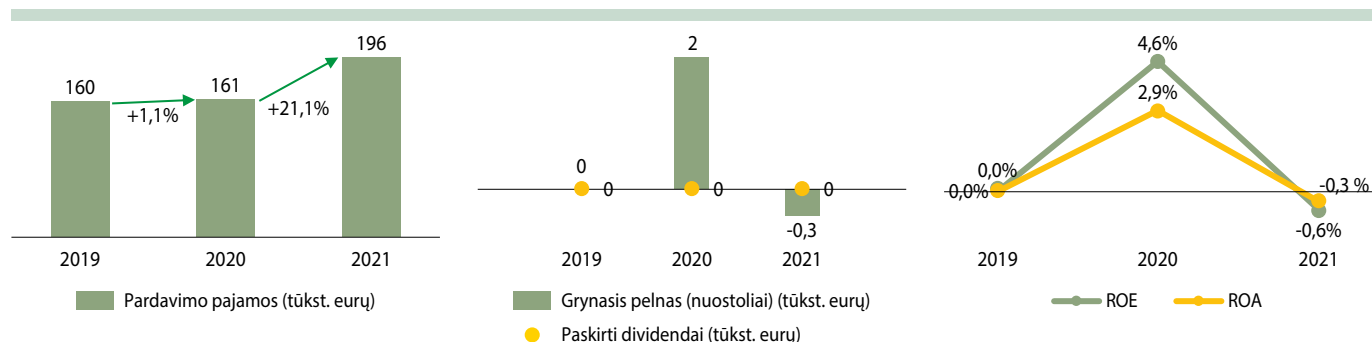
Įmonės turtas siekė 97,3 tūkst. eurų ir visas buvo trumpalaikis: didžiąją 58 proc. dalį sudarė piniginės lėšos, likusią – sukauptos pajamos.

Įmonės įsipareigojimai sudarė materialiai nereikšmingą 17,0 tūkst. eurų sumą, nes didžioji turto dalis yra finansuojama nuosavu kapitalu, kuris 2021 metų pabaigoje siekė 48,3 tūkst. eurų ir išliko stabilus. Sukauptos sąnaudos per metus didėjo 33,9 proc.

Įmonės pagrindiniai veiklos tikslai yra ne pelno siekimas, o jai deleguotų funkcijų (finansinių priemonių įgyvendinimas, t. y. rizikos kapitalo fondo „Koinvesticinis Fondas“ steigimas ir valdymas bei su šiomis investicijomis susijusių investicinių ir finansinių konsultacijų teikimas) tinkamas įgyvendinimas. Atsižvelgiant į tai, jog Įmonės funkcijų įgyvendinimo metu patirtos visos Fondo valdymo išlaidos yra kompensuojamos paties Fondo, nei pelningumo, nei grąžos rodikliai nėra keliami bei analizuojami.

- ↑ Įmonės pajamų augimas viršijo 21 proc
- ↑ Turto vertė didėjo 18,3 proc. ir sudarė 97,3 tūkst. eurų
- ↓ Nuosavo kapitalo grąža ROE mažėjo ir sudarė -0,6 proc.

PELNO (NUOSTOLIŲ) ATASKAITA (TŪKST. EURŲ)	2020 METAI	2021 METAI	POKYTIS
Pardavimo pajamos	161	196	+21,1%
Pardavimo savikaina	159	196	+22,8%
Bendrasis pelnas (nuostoliai)	2	0	-
Pardavimo sąnaudos	0	0	-
Bendrosios ir administracinės sąnaudos	0	0	-
Kitos veiklos rezultatai	0	0	-
Finansinė ir investicinė veikla	0	0	-
Pelnas (nuostoliai) prieš apmokestinimą	2	0	-
Pelno mokestis	0	0	-
Grynasis pelnas (nuostoliai)	2	0	-
BALANSAS (TŪKST. EURŲ)	2020-12-31	2021-12-31	POKYTIS
Ilgalaikis turtas	1	0	-91,7%
Trumpalaikis turtas	57	66	+16,3%
Pinigai ir pinigų ekvivalentai	52	56	+8,5%
Ateinančių laikotarpių sąnaudos ir sukauptos pajamos	24	31	+28,7%
Turto iš viso	82	97	+18,4%
Nuosavas kapitalas	49	48	-0,4%
Dotacijos, subsidijos	0	0	-
Atidėjiniai	0	0	-
Mokėtinos sumos ir kiti įsipareigojimai	10	17	+73,5%
Po vieno metų mokėtinos sumos ir kiti ilgalaikiai įsipareigojimai	0	0	-
Finansiniai įsipareigojimai	0	0	-
Per vienus metus mokėtinos sumos ir kiti trumpalaikiai įsipareigojimai	10	17	+73,5%
Finansiniai įsipareigojimai	0	0	-
Sukauptos sąnaudos ir ateinančių laikotarpių pajamos	24	32	+33,9%
Nuosavo kapitalo ir įsipareigojimų iš viso	82	97	+18,4%
RODIKLIAI	2020-12-31	2021-12-31	POKYTIS
ROA	2,9%	-0,3%	-3,2 p. p.
ROE	4,6%	-0,6%	-5,2 p. p.
D/E	0,0%	0,0%	-
EBITDA	3	2	-40,6%
EBITDA marža	2,0%	1,0%	-1,0 p. p.
Grynojo pelno marža	1,4%	-0,2%	-1,6 p. p.
GRĄŽA AKCININKAMS (TŪKST. EURŲ)	2020 METAI	2021 METAI	POKYTIS
Paskirti dividendai	0	0	-
INFORMACIJA APIE DARBUOTOJUS	2020 METAI	2021 METAI	POKYTIS
Darbuotojų skaičius	3	3	-
Vidutinis vadovo mėnesio atlyginimas (bruto, eurai)	3 290	3 558	+8,1%
AKCININKAI	PRIKLAUSANTI AKCIJŲ DALIS		
UAB „Investicijų ir verslo garantijos“	100,0%		
VADOVYBĖ (2022-07-01)			
Generalinė direktorė	Viktorija Vaitkevičienė		



UAB „Toksika“

www.toksika.lt



Pavojingųjų atliekų surinkimas ir tvarkymas

SVARBIAUSI ĮVYKIAI:

• **Kovo 25 d.** Nacionalinio atsakingo verslo apdovanojimų 2020 m. konkurse įmonė buvo pripažinta nugalėtoja nominacijoje „Aplinkai draugiškiausia įmonė 2020“, „Metų bendruomeniškiausia įmonė 2020“ ir „Delfi“ skaitytojų išrinkta Metų bendruomeniškiausia įmonė 2020“ vidutinių įmonių kategorijoje;

• **Gegužės 13 d.** Bendrovė už 2020 metus akcininkams išmokėjo 880 tūkst. Eur dividendų.

• **Lapkričio 6 d.** Įmonės 2017-2021 m. kadencijos valdyba baigė savo veiklą „Toksikoje“. Valdybą sudarė valdybos pirmininkas ir nepriklausomas narys Dangirutis Janušas, nepriklausomas narys Valdemar Kačanovskij ir Ekonomikos ir inovacijų ministerijai atstovaujanti Gerda Krukonienė.

• **Lapkričio 24 d.** Aplinkos apsaugos agentūra suteikė įmonei leidimų laikinai (tik 2021 metais) padidinti metinį deginamą pavojingųjų atliekų kiekį nuo 10 000 iki 10 540 t, nekeičiant maksimalaus leidžiamo taršos normatyvo. Tokį sprendimą Agentūra priėmė įvertinusi padidėjusius medicininių atliekų (įskaitant turinčias COVID-19 užkratą) srautus bei atsižvelgusi į pavyzdinę įmonės taršos normatyvų laikymąsi;

• **Gruodžio 20 d.** Įmonė įdiegė naują modernią pavojingųjų atliekų deginimo įrenginio automatinio teršalų emisijos monitoringo stotelę, kuri padės užtikrinti deginimo įrenginio veiklos nepertraukiamumą bei dar tikslesnį ir išsamesnį taršos monitoringą.

Per 2021 metus įmonė surinko 18,9 tūkst. tonų pavojingųjų atliekų, t. y. 22 proc. mažiau nei 2020 metais. Nors įprastinės veiklos atliekų srautas sudarė 15 539 t ir buvo 10 % didesnis negu į 2020 metais, tačiau bendram surenkamų atliekų kiekiui didelę įtaką darė netipiniai, nepastovūs atliekų srautai, gaunami susidarius ekstremalioms situacijoms arba dėl kitų priežasčių. 2020 metais tokių atliekų buvo gauta net 8,7 tūkst. t (daugiausiai tai buvo atliekos, priimtose iš gaisravietės Alytaus padangų perdirbimo teritorijoje), o 2021 metais tokių atliekų srautas buvo 84 % mažesnis ir sudarė 1,418 tūkst. t.

Atskaitiniu laikotarpiu įmonės pardavimo pajamos sumažėjo 8,3 proc. ir laikotarpio pabaigoje siekė 7,9 mln. eurų. Pagrindinės priežastys, lėmusios gautų pajamų neigiamą pokytį – sumažėjusios pavojingųjų atliekų surinkimo apimtys, kurios 2021 metais sudarė 96,8 proc. visų pardavimo pajamų ir buvo 9 proc. mažesnės nei prieš metus. Kitos, nesuliusios su atliekų priėmimu, pardavimo pajamos augo 35 proc., tačiau jos sudarė tik 3,2 proc. bendrojo pajamų struktūroje. Dėl šios priežasties minėtų pajamų augimas tik nežymiai sušvelnino pajamų iš atliekų surinkimo sumažėjimą 2021 metais.

Sumažėjusios veiklos apimtys ir pajamos, atitinkamai paveikė ir įmonės pardavimo savikainą, kuri 2021 metais buvo 10,8 proc. mažesnė lyginant su 2020 metais. Didžiąją dalį (38 proc.) savikainos sudarė darbo užmokesčio ir socialinio draudimo sąnaudos, kurios augo 24 proc. dėl augusio vidutinio atlygio dydžio bei darbuotojų skaičiaus padidėjimo. Sumažėjusios veiklos apimtys ir pajamos taip pat lėmė mažesnius grynojo pelno ir EBITDA rodiklius, kurie atitinkamai sumažėjo 22,9 proc. iki 1,3 mln. eurų ir 6,9 proc. iki 2,1 mln. eurų.

2021 metais įmonės paskirstytinis pelnas siekė 1,3 mln. eurų, iš kurių didžiąją dalį (60,0 proc. arba 773,4 tūkst. eurų) buvo paskirta dividendams. Verta paminėti, kad įmonė dividendus paskyrė antrą kartą iš eilės po bent 10 metų pertraukos. Likusią paskirstytinio pelno dalį įmonė paskyrė į kitus rezervus (296,1 tūkst. eurų), į įstatymo numatytus rezervus (193,4 tūkst. eurų) ir metinėms išmokoms, darbuotojų premijoms bei kitiems tikslams (26,1 tūkst. eurų).

Įmonės turto vertė 2021 metais išliko stabiliai, t. y. sumažėjo vos 0,7 proc. Didžiąją dalį (85 proc.) valdomo turto sudaro ilgalaikis turtas, kuris per metus sumažėjo 1,5 proc. iki 23,2 mln. eurų dėl pavojingųjų atliekų deginimo įrenginio nusidėvėjimo (įrenginio balansinė vertė 2021 metų pabaigoje siekė 16,5 mln. eurų). Tačiau pelninga veikla ir teigiami pinigų srautai lėmė didėjantį trumpalaikį turtą, kurio balansinė vertė 2021 metų pabaigoje sudarė 4,0 mln. Eur, o dalis bendrojo turto struktūroje pasiekė 15,0 proc.

Skolos kredito įstaigoms atskaitinio laikotarpio pabaigoje siekė 0,6 mln. eurų, kai 2020 metų pabaigoje – 0,4 mln. eurų. 2020 metais įmonė sudarė sutartį su AB „Šiaulių bankas“ dėl 450 tūkst. eurų ilgalaikės investicinės paskolos atliekų tvarkymo aikštelii Šiaulių rajone ir Klaipėdos rajone pajėgumų plėtrai. Dalis paskolos buvo panaudota 2020 metais stoginės statybai Šiaulių atliekų aikštelėje iš dalies finansuoti (negrąžintas likutis 2020 m. pabaigoje sudarė 200 tūkst. eurų), kita dalis – 2021 metais stoginės statybai Klaipėdos atliekų aikštelėje (negrąžintas likutis 2021 m. pabaigoje padidėjo iki 358 tūkst. eurų). Transporto priemonės ir atliekų aikštelėse naudojamą techniką įmonė perka lizingo būdu. Bendras įsipareigojimų pagal lizingo sutartis negrąžintas likutis 2021 metų pabaigoje sudarė 260 tūkst. eurų (2020 metų pabaigoje jis buvo mažesnis ir sudarė 224 tūkst. eurų). Finansinių skolų augimas paveikė ir įmonės D/E rodiklį, kuris padidėjo 2,0 procentiniais punktais iki 7,3 proc.

Įmonės 2021 metų atskaitinio laikotarpio gražos rodikliai buvo mažesni negu 2020 metais, kuomet rodikliams didelę įtaką padarė didelis atliekų srautas iš gaisravietės Alytaus padangų perdirbimo gamykloje „Ekologistika“. turto grąža sumažėjo 1,5 procentinio punkto iki 4,6 proc., o nuosavo kapitalo grąža sumažėjo 7,4 procentinio punkto, tačiau išliko dvizenklė ir siekė 15,3 proc. Grynas įmonės pelningumas sumažėjo 3,0 procentiniais punktais iki 16,1 proc., o EBITDA pelningumas išliko beveik nepakitęs, lyginant su 2020 metų laikotarpiu.

↓ Pavojingųjų atliekų surinkimas buvo 22 proc. mažesnis* ir sudarė 18,9 tūkst. t per metus

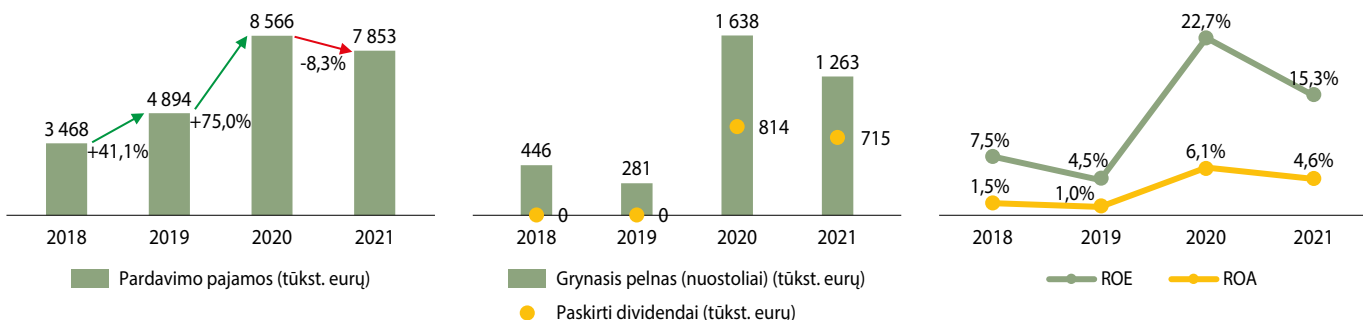
↑ Pavojingųjų atliekų deginimo apimtys padidėjo 11 proc. ir sudarė 10,5 tūkst. t per metus

↓ Grynas pelnas buvo 23 proc. mažesnis* ir sudarė 1,3 mln. eurų

* 2020 m. Įmonės veiklos rodikliai buvo išskirtinai aukšti dėl surinkto ir sutvarkyto didelio pavojingųjų atliekų kiekio, susidariusio po 2019 m. spalį įvykusio gaisro Alytaus padangų perdirbimo gamykloje „Ekologistika“ (vien iš gaisravietės surinkta per 8 tūkst. t pavojingųjų atliekų). 2021 metais tokių didelių atliekų partijų įmonė nebuvo gavusi, todėl ir veiklos rodikliai nesiekė 2020 metų lygio.

PELNO (NUOSTOLIŲ) ATASKAITA (TŪKST. EURŲ)	2020 METAI	2021 METAI	POKYTIS
Pardavimo pajamos	8 566	7 853	-8,3%
Pardavimo savikaina	4 273	3 813	-10,8%
Bendras pelnas (nuostoliai)	4 293	4 040	-5,9%
Pardavimo sąnaudos	0	0	-
Bendrosios ir administracinės sąnaudos	2 647	2 664	+0,6%
Kitos veiklos rezultatai	44	47	+5,9%
Finansinė ir investicinė veikla	-53	-68	-28,7%
Pelnas (nuostoliai) prieš apmokestinimą	1 638	1 355	-17,3%
Pelno mokestis	0	93	-
Grynasis pelnas (nuostoliai)	1 638	1 263	-22,9%
BALANSAS (TŪKST. EURŲ)	2020-12-31	2021-12-31	POKYTIS
Ilgalaikis turtas	23 556	23 198	-1,5%
Trumpalaikis turtas	3 798	3 964	+4,4%
P pinigai ir pinigų ekvivalentai	2 206	2 558	+16,0%
Ateinančių laikotarpių sąnaudos ir sukauptos pajamos	92	95	+3,3%
Turto iš viso	27 446	27 257	-0,7%
Nuosavas kapitalas	8 045	8 427	+4,8%
Dotacijos, subsidijos	16 179	14 953	-7,6%
Atidėjiniai	1 557	1 912	+22,8%
Mokėtinų sumų ir kiti įsipareigojimai	1 653	1 962	+18,7%
Po vienu metų mokėtinos sumos ir kiti ilgalaikiai įsipareigojimai	164	410	+150,9%
Finansiniai įsipareigojimai	164	410	+150,9%
Per vienus metus mokėtinos sumos ir kiti trumpalaikiai įsipareigojimai	1 489	1 552	+4,2%
Finansiniai įsipareigojimai	260	208	-20,0%
Sukauptos sąnaudos ir ateinančių laikotarpių pajamos	13	3	-74,0%
Nuosavo kapitalo ir įsipareigojimų iš viso	27 446	27 257	-0,7%
RODIKLIAI	2020-12-31	2021-12-31	POKYTIS
ROA	6,1%	4,6%	-1,5 p. p.
ROE	22,7%	15,3%	-7,4 p. p.
D/E	5,3%	7,3%	+2,0 p. p.
EBITDA	2 261	2 104	-6,9%
EBITDA marža	26,4%	26,8%	+0,4 p. p.
Grynojo pelno marža	19,1%	16,1%	-3,0 p. p.
INDĖLIS Į VALSTYBĖS BIUDŽETĄ (TŪKST. EURŲ)	2020 METAI	2021 METAI	POKYTIS
Paskirti dividendai (valstybės dalis)	814	715	-12,2%
INFORMACIJA APIE DARBUOTOJUS	2020-12-31	2021-12-31	POKYTIS
Darbuotojų skaičius	69	74	+7,2%
Vidutinis vadovo mėnesio atlyginimas (bruto, eurais)**	7 221	10 677	+47,9%
VALSTYBEI ATSTOVAUJANTI INSTITUCIJA	PRIKLAUSANTI AKCIJŲ DALIS		
Lietuvos Respublikos ekonomikos ir inovacijų ministerija	92,51%		
Kiti akcininkai	7,49 %		
VADOVYBĖ (2022-07-01)			
Generalinis direktorius	Arūnas Dirvinskas		
Valdybos pirmininkas	Dangirutis Janušas*		
Valdybos nariai	Normantas Marius Dvareckas* Agata Šeporaitienė		

*Nepriklausomas narys (-ė)



UAB Lietuvos parodų ir kongresų centras „LITEXPO“

www.litexpo.lt



Pagrindinis ir didžiausias Baltijos šalyse parodų, konferencijų ir kitų renginių centras

SVARBIAUSI ĮVYKIAI:

• **I ketv.** atšauktos tokios parodos kaip: Vilniaus knygų mugė, RESTA, Studijos, Mokymai ir kitos parodos.

• **II ketv.** pasirašyta sutartis su Vilniaus miesto savivaldybe dėl patalpų nuomos ir vakcinacijos centro įrengimo bei aptarnavimo;

Ataskaitiniu laikotarpiu Įmonei priklausė 5 parodų paviljonai ir 15 konferencijų salių, kas sudarė 18,5 tūkst. m² vidaus teritorijos ploto bei 15,1 tūkst. m² lauko ekspozicinio ploto. Dėl 2020 metais prasidėjusios COVID-19 pandemijos, Įmonė 2020 metais galėjo suorganizuoti tik 8 parodas, o 2021 metais tik 3 parodas. Ataskaitiniais metais parodose dalyvavo 401 įmonė, kai 2020 metais dalyvių skaičius siekė 1 347 įmones, o 2019 metais 3 04 įmones. Taip pat ataskaitiniu laikotarpiu Įmonės valdomoje infrastruktūroje įvyko 96 renginiai (2020 metais – 86), kurie pritraukė 17,1 tūkst. lankytojų. Teikdama maitinimo paslaugas, Įmonė per 2021 metus aptarnavo apie 18,9 tūkst. žmonių.

Dėl besitęsiosios COVID-19 pandemijos Įmonė neteko didelės dalies pajamų, kurios nuo 2,2 mln. eurų 2020 metais, sumažėjo iki 1,2 mln. eurų 2021 metais. Lyginant su priešpandeminiais 2019 metais, ataskaitiniu laikotarpiu pardavimo pajamos sumažėjo 79,5 proc. Pajamų mažėjimą daugiausiai lėmė renginių ribojimai ir šalyje galiojęs karantinas, dėl kurių, lyginant su 2020 metais, parodų pajamos susitraukė 78,9 proc. iki 0,2 mln. eurų. Didžiąją dalį, t. y. 31,7 proc., Įmonės apyvartos sudarė tarparodinės veiklos pajamos.

Įmonės veiklos sąnaudos sumažėjo 36,7 proc. iki 3,9 mln. eurų. Didžiąsias sąnaudų dalį (47,2 proc.) sudarė turto nusidėvėjimo, amortizacijos ir nuvertėjimo sąnaudos, kurios mažėjo 48,2 proc. iki 1,9 mln. eurų. Įmonės pajamų ir sąnaudų pokyčiai, lėmė 34,2 proc. mažesnę grynąją nuostolį siekusi 2,5 mln. eurų. Atitinkamas pokytis fiksuotas ir EBITDA rezultate, kuris 2021 metais siekė -1,7 mln. eurų, kai prieš metus buvo -2,9 mln. eurų.

2021 metų pabaigoje Įmonės valdomo turto vertė sumažėjo 9,0 proc. iki 14,2 mln. eurų. Net 98,8 proc. arba 14,0 mln. eurų viso Įmonės valdomo turto sudarė ilgalaikis turtas, iš kurio 12,5 mln. eurų sudarė valdomų pastatų ir statinių vertė, per ataskaitinius metus sumažėjusi 11,6 proc. Pokytį sąlygojo 2021 metais, atliktas nekilnojamojo turto vertinimas, kurio metu apskaitoje užfiksuotas 1,1 mln. eurų pastatų nuvertėjimas ir 90,8 tūkst. eurų vertės sumažėjimo nusidėvėjimas.

Įmonės įsipareigojimai 2021 metais augo 19,7 proc. iki 6,9 mln. eurų. Didžiąją dalį (82,6 proc. arba 5,7 mln. eurų) įsipareigojimų sudarė ilgalaikė kredito paskola AB Šiaulių bankui, kurios grąžinimas buvo atidėtas dviem metams. Finansinių įsipareigojimų pokytis turėjo neigiamos įtakos Įmonės finansinių skolų ir nuosavo kapitalo santykiui, augusiam 42,7 procentiniais punktais iki 101,4 proc.

Įmonės finansiniai grąžos rodikliai išliko neigiami: turto grąžos rodiklis padidėjo 4,7 procentiniais punktais iki -16,7 proc., o nuosavo kapitalo grąža padidėjo 1,5 procentiniais punktais iki -36,2 proc.

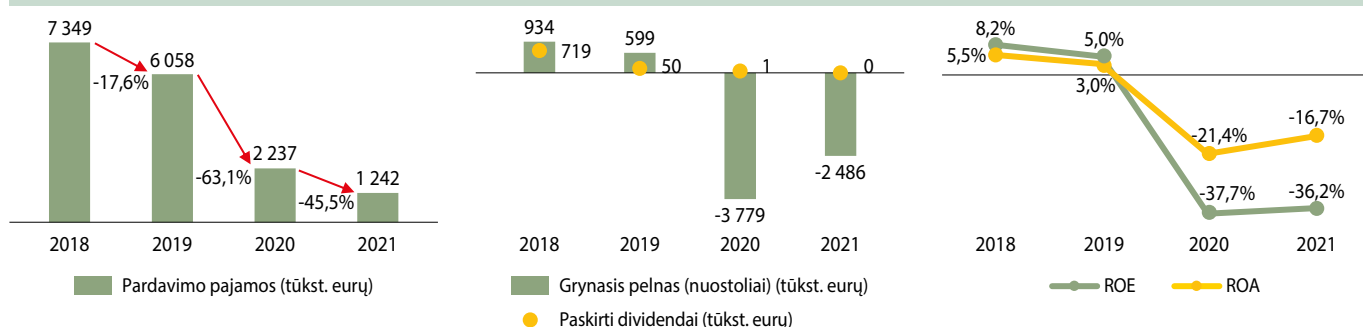
2021 metais dėl lėšų trūkumo Įmonė neatliko jokių investicijų, kai 2020 metais buvo investuota 60,8 tūkst. eurų. Didžioji dalis (80,6 proc.) investicijų buvo skirta vidaus apšvietimo sistemų ir lauko teritorijos modernizavimui.

Ataskaitinių metų pabaigoje Įmonėje dirbo 70 darbuotojų, t. y. 12,9 proc. daugiau nei 2020 metų pabaigoje. Šį augimą sąlygojo įdarbinti gidai – vertėjai atstovaujantys Lietuvą pasaulinėje parodoje „EXPO2020“.

- ↓ Pardavimo pajamos sumažėjo 44,5 proc. ir siekė 1,2 mln. eurų
- ↑ Grynas nuostolis siekė 2,5 mln. eurų
- ↓ Valdomo turto vertė sumažėjo 9,0 proc. iki 14,2 mln. eurų

PELNO (NUOSTOLIŲ) ATASKAITA (TŪKST. EURŲ)	2020 METAI	2021 METAI	POKYTIS
Pardavimo pajamos	2 237	1 242	-44,5%
Pardavimo savikaina	2 682	2 074	-22,7%
Bendrasis pelnas (nuostoliai)	-446	-832	-86,7%
Pardavimo sąnaudos	50	7	-85,7%
Bendrosios ir administracinės sąnaudos	3 377	1 788	-47,1%
Kitos veiklos rezultatai	6	1	-89,8%
Finansinė ir investicinė veikla	-84	-109	-30,0%
Pelnas (nuostoliai) prieš apmokestinimą	-3 950	-2 736	+30,8%
Pelno mokestis	-171	-250	-46,1%
Grynas pelnas (nuostoliai)	-3 779	-2 486	+34,2%
BALANSAS (TŪKST. EURŲ)	2020-12-31	2021-12-31	POKYTIS
Ilgalaikis turtas	15 395	14 008	-9,0%
Trumpalaikis turtas	145	133	-8,2%
Pinigai ir pinigų ekvivalentai	45	39	-13,3%
Ateinančių laikotarpių sąnaudos ir sukauptos pajamos	31	33	+4,5%
Turto iš viso	15 572	14 174	-9,0%
Nuosavas kapitalas	8 100	5 614	-30,7%
Dotacijos, subsidijos	1 706	1 638	-4,0%
Atidėjiniai	0	0	-
Mokėtinos sumos ir kiti įsipareigojimai	5 759	6 892	+19,7%
Po vienu metų mokėtinos sumos ir kiti ilgalaikiai įsipareigojimai	55	5 847	+10588,3%
Finansiniai įsipareigojimai	0	5 468	-
Per vienus metų mokėtinos sumos ir kiti trumpalaikiai įsipareigojimai	5 704	1 046	-81,7%
Finansiniai įsipareigojimai	4 758	226	-95,2%
Sukauptos sąnaudos ir ateinančių laikotarpių pajamos	6	31	+384,1%
Nuosavo kapitalo ir įsipareigojimų iš viso	15 572	14 174	-9,0%
RODIKLIAI	2020-12-31	2021-12-31	POKYTIS
ROA	-21,4%	-16,7%	+4,7 p. p.
ROE	-37,7%	-36,2%	+1,5 p. p.
D/E	58,7%	101,4%	+42,7 p. p.
EBITDA	-2 949	-1 738	+41,1%
EBITDA marža	-131,9%	-140,0%	-8,1 p. p.
Grynojo pelno marža	-169,0%	-200,2%	-31,2 p. p.
INDĖLIS Į VALSTYBĖS BIUDŽETĄ (TŪKST. EURŲ)	2020 METAI	2021 METAI	POKYTIS
Paskirti dividendai (valstybės dalis)	1	0	-
INFORMACIJA APIE DARBUOTOJUS	2020-12-31	2021-12-31	POKYTIS
Darbuotojų skaičius	62	70	+12,9%
Vidutinis vadovo mėnesio atlyginimas (bruto, eurai)	3 938	4 470	+13,5%
VALSTYBEI ATSTOVAUJANTI INSTITUCIJA IR KITI AKCININKAI	PRIKLAUSANTI AKCIJŲ DALIS		
Lietuvos Respublikos ekonomikos ir inovacijų ministerija	98,76%		
Fiziniai asmenys	1,24 %		
VADOVYBĖ (2022-07-01)			
Generalinis direktorius	Justinas Bortkevičius		
Valdybos pirmininkė	Ramutė Ribinskienė *		
Valdybos nariai	Mantas Dubauskas* Žilvinas Pakeltis* Aleksandras Golod*		

*Nepriklausomas narys (-ė)



AB „Jonavos grūdai“

www.jonavosgrudai.lt



Grūdų ir rapsų saugojimas bei prekyba

Vykdomi specialieji įpareigojimai: valstybės atsargų rezervo saugojimas

SVARBIAUSI ĮVYKIAI:

• Kovo mėn. parduota dalis nuostolingos veiklos – Kybartų malūnas.

2021 metais Įmonė, vykdydama veiklą, į talpyklas priėmė 96,1 tūkst. tonų grūdų/rapsų arba 19,2 proc. mažiau, nei ankstesniais metais. **Supirktų grūdų/rapsų kiekis 2021 metais mažėjo net 67 proc. ir sudarė 19 tūkst. tonų.** Parduotų grūdų/rapsų kiekis taip pat mažėjo – parduota viso 35,7 tūkst. tonų arba 9 proc. mažiau. Įmonės priimamas grūdų kiekis priklauso nuo bendro Lietuvos grūdų derliaus, kuris ataskaitiniais metais buvo 17,7 proc. mažesnis ir siekė 6,5 mln. t.

2021 metais uždirbamų pajamų apimtys mažėjo 3,7 proc. ir metų pabaigoje siekė 8,8 mln. eurų. 85,0 proc. jų sudarė prekyba grūdais.

Pardavimų savikaina išliko panašiai lygmenyje, todėl bendrojo pelno maržos pokytis nebuvo ženklus – mažėjo 0,5 procentinio punkto. 24,6 tūkst. eurų mažesnis banko paslaugų mokesčiai, 12,3 tūkst. eurų mažesnės audito paslaugų sąnaudos bei 12,9 tūkst. eurų sumažėjusios ISO standartų diegimo sąnaudos, **leido Įmonei 16,0 proc. sumažinti bendrąsias ir administracines sąnaudas, todėl net ir mažesniais pardavimais Įmonė užsitikrino 1,1 mln. eurų EBITDA, kuri beveik 22,0 proc. didesnė nei 2020 metais. Atitinkamai, Įmonės grynas pelnas siekė 495,1 tūkst. eurų ir buvo beveik 24,6 proc. didesnis.**

Įmonės grąža valstybei, gauta dividendų pavidalu už 2021 metų rezultatus buvo didžiausia per pastaruosius ketverius metus ir siekė 305 tūkst. eurų

Apskaitomo turto balansinė vertė reikšmingai kito – per 2021 metus aktyvai mažėjo 31,7 proc. ir metų pabaigoje siekė 6,6 mln. eurų. Ilgalakis turtas išliko panašiai 3,3 mln. eurų lygmenyje, tačiau atsargose ir piniginių lėšų straipsniuose apskaitytos sumos susitraukė atitinkamai 49,0 proc. ir 82,1 proc. Pinigų ir pinigų ekvivalentų straipsnio sumažėjimą sąlygojo grąžinta paskola AB SEB bankui.

Grūdų supirkimui reikalingų apyvartinių lėšų papildymui, Įmonė naudoja SEB banko paskola, kuria metų pabaigoje nebuvo pasinaudota, todėl finansiniai Įmonės įsipareigojimai mažėjo 2,2 mln. eurų, atitinkamai nulemiant ir bendrą įsipareigojimų sumos mažėjimą.

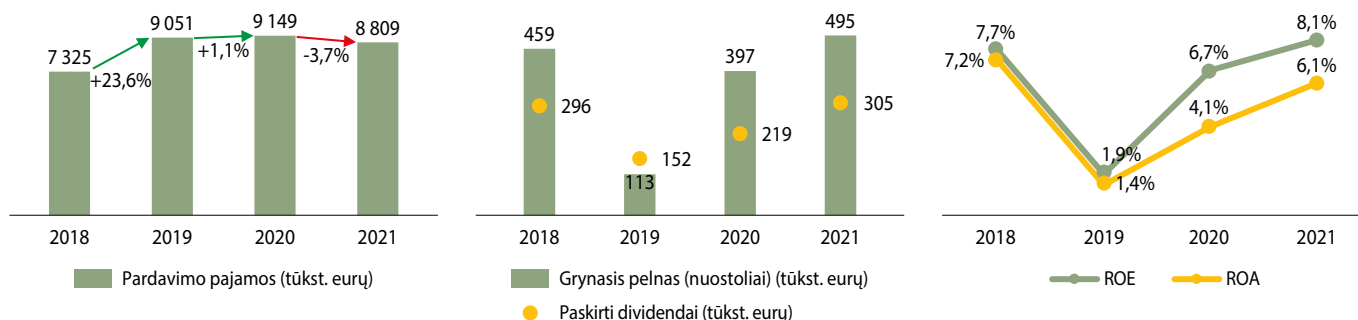
Augantis grynas pelnas 2,0 procentiniais punktais didino uždirbamą turto grąžą ROA, kuri 2021 metais siekė 6,1 proc., o nuosavo kapitalo grąžą ROE – 8,1 proc. Įmonės nefiksuojamos finansinės skolos metų pabaigai finansinio sveto rodiklį D/E lėmė lygų 0.

Įmonė, siekdama tapti vienu efektyviausiu grūdų elevatoriumi vidurio Lietuvoje, per metus investavo 375,6 tūkst. eurų į veiklos automatizavimą bei saulės elektrinių įrengimą.

- ↑ Grynas pelnas augo beveik ketvirtadaliu
- ↓ Turto vertė sumažėjo 31,7 proc.
- ↑ Indėlis į valstybės biudžetą padidėjo 39,2 proc.

PELNO (NUOSTOLIŲ) ATASKAITA (TŪKST. EURŲ)	2020 METAI	2021 METAI	POKYTIS
Pardavimo pajamos	9 149	8 809	-3,7%
Pardavimo savikaina	8 121	7 775	-4,3%
Bendrasis pelnas (nuostoliai)	1 028	1 034	+0,6%
Pardavimo sąnaudos	7	10	+39,7%
Bendrosios ir administracinės sąnaudos	579	486	-16,0%
Kitos veiklos rezultatai	62	64	+3,4%
Finansinė ir investicinė veikla	-39	-19	+50,4%
Pelnas (nuostoliai) prieš apmokestinimą	466	584	+25,3%
Pelno mokestis	69	89	+28,9%
Grynas pelnas (nuostoliai)	397	495	+24,6%
BALANSAS (TŪKST. EURŲ)	2020-12-31	2021-12-31	POKYTIS
Ilgalaikis turtas	3 463	3 280	-5,3%
Trumpalaikis turtas	6 113	3 265	-46,6%
Pinigai ir pinigų ekvivalentai	1 090	195	-82,1%
Ateinančių laikotarpių sąnaudos ir sukauptos pajamos	12	6	-49,6%
Turto iš viso	9 588	6 551	-31,7%
Nuosavas kapitalas	5 987	6 170	+3,1%
Dotacijos, subsidijos	30	23	-21,7%
Atidėjiniai	110	82	-25,6%
Mokėtinos sumos ir kiti įsipareigojimai	3 460	275	-92,1%
Po vieno metų mokėtinos sumos ir kiti ilgalaikiai įsipareigojimai	0	0	-
Finansiniai įsipareigojimai	0	0	-
Per vienus metus mokėtinos sumos ir kiti trumpalaikiai įsipareigojimai	3 460	275	-92,1%
Finansiniai įsipareigojimai	2 279	0	-
Sukauptos sąnaudos ir ateinančių laikotarpių pajamos	0	0	-
Nuosavo kapitalo ir įsipareigojimų iš viso	9 588	6 551	-31,7%
RODIKLIAI	2020-12-31	2021-12-31	POKYTIS
ROA	4,1%	6,1%	+2,0 p. p.
ROE	6,7%	8,1%	+1,4 p. p.
D/E	38,1%	0,0%	-
EBITDA	904	1 101	+21,8%
EBITDA marža	9,9%	12,5%	+2,6 p. p.
Grynojo pelno marža	4,3%	5,6%	+1,3 p. p.
INDĖLIS Į VALSTYBĖS BIUDŽETĄ (TŪKST. EURŲ)	2020 METAI	2021 METAI	POKYTIS
Paskirti dividendai (valstybės dalis)	219	305	+39,2%
INFORMACIJA APIE DARBUOTOJUS	2020-12-31	2021-12-31	POKYTIS
Darbuotojų skaičius	39	38	-2,6%
Vidutinis vadovo mėnesio atlyginimas (bruto, eurais)	3 336	4 875	+46,1%
VALSTYBEI ATSTOVAUJANTI INSTITUCIJA	PRIKLAUSANTI AKCIJŲ DALIS		
Lietuvos Respublikos Žemės ūkio ministerija	70,10%		
UAB Agrokoncerno grūdai	25,10%		
Kiti akcininkai	4,80%		
VADOVYBĖ (2022-07-01)			
Generalinis direktorius	Darius Karpavičius		
Valdybos pirmininkas	Andrejus Cedronas*		
Valdybos nariai	Jonas Vankevičius* Alenas Gumuliauskas* Rūta Pupkaitė-Jurgutienė Linas Lapinskas Tomas Urbonas		

*Nepriklausomas narys (-ė)



AB „Lietuvos veislininkystė“

www.veislita.lt



Veislinių buliukų atranka, jų išauginimas ir spermos kaupimas

Įmonės veikla orientuota į veislės gerinimą per aktyviąją populiacijos dalį – kontroliuojama 55,7 proc. galvijų populiacijos. Kasmet įsivežama iš užsienio pačios naujausios genetikos perspektyviausių tėvų iki 20,0 proc. jaunų buliukų, tačiau šią galimybę apribojo dėl COVID-19 susidariusi situacija. Sukaupus keletą tūkstančių buliukų spermos dozių, 1000 dozių yra panaudojama buliaus vertinimui, pagal palikuonių paveldimąsias savybes, šis procesas trunka 4,5-5 metus. Per ataskaitinį laikotarpį įsigyti 25 veisliniai buliukai. Sukaupta 142,0 tūkst. veislinių bulių spermos dozių.

9,0 proc. išaugusios pagrindinės veiklos, sudarančios 90,0 proc. visų įplaukų, pajamos už bulių spermos pardavimus (dėl parduodamos spermos dozės kainos padidėjimo pirkėjams), 2021 metų pabaigoje lėmė bendrą pardavimo pajamų augimą 183,0 tūkst. eurų arba 10,2 proc. Dėl pajamų augimo pagrįstos savikainos augimo, Įmonė užsitikrino pakankamai stabilų bendro pelno maržą, kuri 2021 metais siekė 51,8 proc. Uždirbtos papildomos kitos veiklos pajamos lėmė 45,3 proc. didesnę EBITDA bei reikšmingai – 54,1 proc. išaugusį grynąjį pelną, kuris metų pabaigoje siekė 210,9 tūkst. eurų.

Dėl geresnių Įmonės rezultatų grąža į valstybės biudžetą išaugo 59,7 proc. ir sudarė 159,0 tūkst. eurų.

Įmonės balansinis turtas per metus kito 144,0 tūkst. eurų arba 7,4 proc., išaugdamas iki 2,1 mln. eurų. Ilgalaikio turto Įmonė turi nedaug – jis siekė 216,3 tūkst. eurų arba 10,0 proc. visų aktyvų. Didžioji dalis valdomo turto – Įmonės atsargose apskaitytas biologinis turtas, kuris per 2021 metus augo 5,5 proc.

Įmonės įsipareigojimai siekė 377,8 tūkst. eurų ir sudarė vos 18,0 proc. visos nuosavybės. Įmonės kapitalo struktūra akivaizdžiai nėra optimizuota, tad savo veiklą finansuoja akcininko lėšomis – nuosavu kapitalu, kuris 2021 metais dėl uždirbtos pelno augo beveik 7,0 proc. ir sudarė 1,7 mln. eurų.

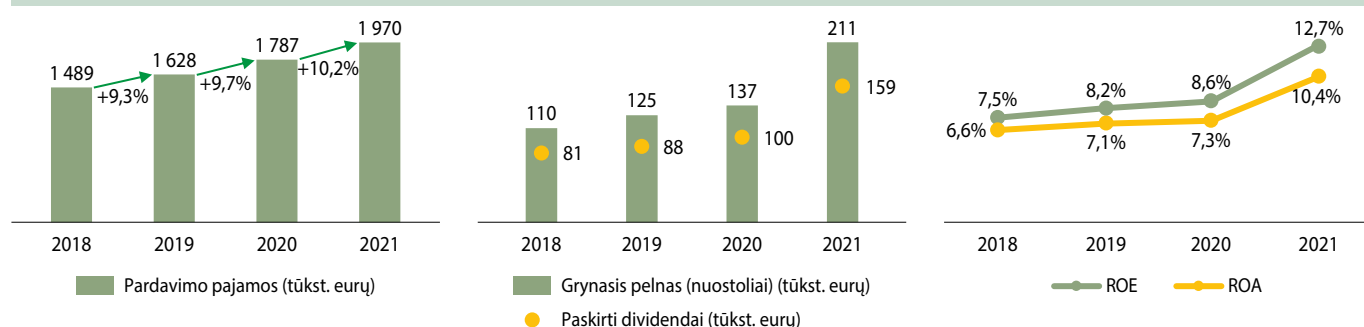
Teigiami Įmonės veiklos rezultatai atsispindi ir finansiniuose rodikliuose: nuosavo kapitalo grąža padidėjo 4,1 procentinio punkto ir ataskaitinio laikotarpio pabaigoje siekė 12,7 proc., turto grąža ROA didėjo 3,1 procentinio punkto ir metų pabaigoje siekė 10,4 proc.

2021 metais investicijų suma sudarė 41,0 tūkst. eurų – buvo įsigytos naudotos automatinės VW PASSAT už 7,8 tūkst. eurų ir OPEL ASTRA už 2,3 tūkst. eurų. Mėslo šalinimui įsigytas krautuvais iš 20,0 tūkst. eurų ir už 6,7 tūkst. eurų buvo kapitaliai suremontuotas kombainas.

- ↑ Paskirti dividendai didėjo 59,7 proc. iki 159,0 tūkst. eurų
- ↑ Grynas pelnas augo 54,1 proc. ir siekė 210,9 tūkst. eurų
- ↑ Apskaitinė turto vertė padidėjo 7,4 proc. iki 2,1 mln. eurų

PELNO (NUOSTOLIŲ) ATASKAITA (TŪKST. EURŲ)	2020 METAI	2021 METAI	POKYTIS
Pardavimo pajamos	1 787	1 970	+10,2%
Pardavimo savikaina	853	949	+11,3%
Bendras pelnas (nuostoliai)	934	1 021	+9,2%
Pardavimo sąnaudos	0	0	-50,0%
Bendrosios ir administracinės sąnaudos	883	936	+6,0%
Kitos veiklos rezultatai	100	146	+45,4%
Finansinė ir investicinė veikla	1	-2	-
Pelnas (nuostoliai) prieš apmokestinimą	152	229	+50,1%
Pelno mokestis	15	18	+14,9%
Grynas pelnas (nuostoliai)	137	211	+54,1%
BALANSAS (TŪKST. EURŲ)	2020-12-31	2021-12-31	POKYTIS
Ilgalaikis turtas	198	216	+9,2%
Trumpalaikis turtas	1 750	1 876	+7,2%
Pinigai ir pinigų ekvivalentai	462	523	+13,3%
Ateinančių laikotarpių sąnaudos ir sukauptos pajamos	3	3	+14,8%
Turto iš viso	1 951	2 095	+7,4%
Nuosavas kapitalas	1 607	1 717	+6,9%
Dotacijos, subsidijos	0	0	-
Atidėjimai	0	0	-
Mokėtinų sumos ir kiti įsipareigojimai	344	378	+9,8%
Po vienu metų mokėtinų sumos ir kiti ilgalaikiai įsipareigojimai	0	0	-
Finansiniai įsipareigojimai	0	0	-
Per vienus metus mokėtinų sumos ir kiti trumpalaikiai įsipareigojimai	344	378	+9,8%
Finansiniai įsipareigojimai	0	0	-
Sukauptos sąnaudos ir ateinančių laikotarpių pajamos	0	0	-
Nuosavo kapitalo ir įsipareigojimų iš viso	1 951	2 095	+7,4%
RODKLIAI	2020-12-31	2021-12-31	POKYTIS
ROA	7,3%	10,4%	+3,1 p. p.
ROE	8,6%	12,7%	+4,1 p. p.
D/E	0,0%	0,0%	-
EBITDA	178	258	+45,3%
EBITDA marža	10,0%	13,1%	+3,1 p. p.
Grynojo pelno marža	7,7%	10,7%	+3,0 p. p.
INDĖLIS Į VALSTYBĖS BIUDŽETĄ (TŪKST. EURŲ)	2020 METAI	2021 METAI	POKYTIS
Paskirti dividendai (valstybės dalis)	100	159	+59,7%
INFORMACIJA APIE DARBUOTOJUS	2020-12-31	2021-12-31	POKYTIS
Darbuotojų skaičius	36	34	-5,6%
Vidutinis vadovo mėnesio atlyginimas (bruto, eurai)	3 800	4 121	+8,4%
VALSTYBEI ATSTOVAUJANTI INSTITUCIJA	PRIKLAUSANTI AKCIJŲ DALIS		
Valstybei priklausanti dalis	98,95%		
Kiti akcininkai	1,05%		
VADOVYBĖ (2022-07-01)			
Generalinis direktorius	Gediminas Valiulis		
Valdybos pirmininkė	Ligita Ralienė*		
Valdybos nariai	Petras Jurkuvėnas* Giedrius Palubinskas* Modestas Vaznevičius		

*Nepriklausomas narys (-ė)



UAB „Lietuvos žirgynas“

www.lietuvoszirgynas.lt



Lietuviškų arklių veislių genofondo saugojimas ir gerinimas, arklių priežiūros paslaugų teikimas, pramogų su žirgais organizavimas, žirgų treniravimas, žirgų pardavimas, varžybų organizavimas, sėklimo ir gerimo paslaugos

Ataskaitiniu laikotarpiu įmonė vykdydama licencijavimus ir veiklą per darbingumo bandymus įvertino 37 eržilus (2020 metais – 26) ir 45 kumeles (2020 metais – 44). Didžiąją dalį paslaugų įmonė teikia fiziniams asmenims (apie 65,0 proc.), likusi dalis paslaugų teikiama juridiniams asmenims (apie 35,0 proc.). 2021 metais per arklių prieauglio vertinimus buvo įvertinta 75 vnt. arklių prieauglio, t. y. 2 vnt. mažiau nei 2020 metais. Įmonės ataskaitinio laikotarpio pabaigoje laikė 898 arklius, kurių balansinė vertė siekė 932,8 tūkst. eurų, kai 2020 metų pabaigoje įmonė turėjo 856 arklius, kurių balansinė vertė 777,6 tūkst. eurų. Per 2021 metus įmonėje: gimė 164 kumeliukai, parduoti 99 arkliai, krito 24 arkliai ir buvo įsigytas 1 arklys.

2021 metais įmonės pardavimo pajamos siekė 744,6 tūkst. eurų, t. y. 1,4 proc. daugiau nei 2020 metais. Pardavimo pajamų didėjimą lėmė tiesioginės išmokos iš Nacionalinės mokėjimo agentūros (NMA) už žemės ūkio naudmenas ir gyvulius, komercinės veiklos pajamų augimas bei didesnė vidutinė vieno arklio pardavimo kaina.

Įmonės grynas pelnas ataskaitiniais metais siekė 20,5 tūkst. eurų, kai 2020 metais buvo fiksuotas 150,0 tūkst. eurų nuostolis. Pokytį sąlygojo 1,4 proc. augusios pardavimo pajamos ir 18,7 proc. sumažėjusios įmonės veiklos sąnaudos. Daugiausiai įtakos sąnaudų mažėjimui turėjo arklių pardavimo savikainos susitraukimas 40,9 proc. iki 87,2 tūkst. eurų. Geresnius įmonės veiklos rezultatus atspindi ir finansiniai rodikliai: nuosavo kapitalo grąža padidėjo 11,7 procentiniais punktais iki 1,5 proc., grynojo pelno marža augo 23,2 procentiniais punktais ir siekė 2,8 proc.

Įmonės valdomo turto vertė 2021 metų pabaigoje sumažėjo 2,7 proc. pagrindinę įtaką tam turėjo trumpalaikio turto vertės mažėjimas 5,9 proc. dėl pinigų ir jų ekvivalentų mažėjimo -30,4 proc.

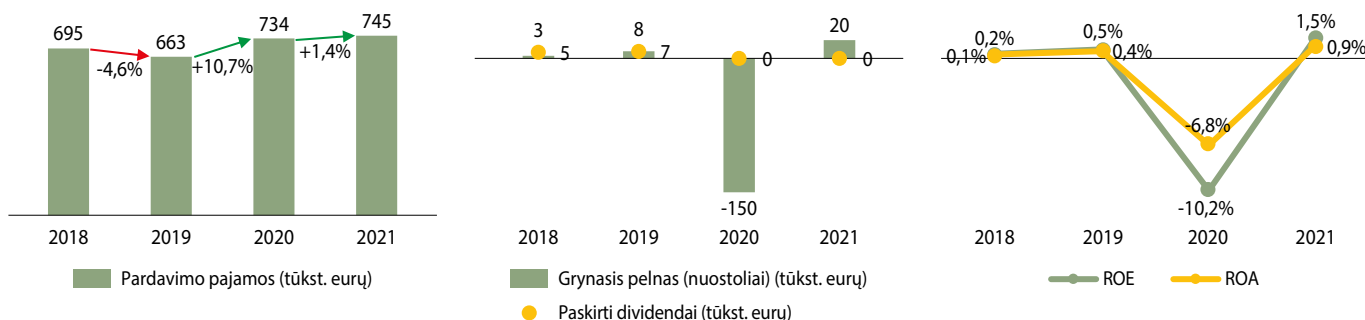
Ataskaitinio laikotarpio pabaigoje įmonės įsipareigojimai siekė 861,4 tūkst. eurų ir, lyginant su 2020 metais, sumažėjo 7,6 proc. Didžiąją dalį (56,1 proc.) sudarė finansiniai įsipareigojimai, kurie per 2021 metus mažėjo 4,5 proc. iki 483,2 tūkst. eurų. Pokytį sąlygojo baigtos mokėti lizingo įmokos, įmonės lizingo bendrovėms per ataskaitinius metus sumokėjo 23,6 tūkst. eurų. Finansinių įsipareigojimų susitraukimas lėmė skolos ir nuosavybės santykio (D/E rodiklio) sumažėjimą 2,2 procentiniais punktais iki 34,2 proc.

Įmonė per 2021 metus gavo 818,4 tūkst. eurų išmokų sąnaudų kompensavimui iš Žemės ūkio ministerijos Lietuvos ūkinių gyvūnų genetinių išteklių išsaugojimo programos įgyvendinimui. Taip pat 269,0 tūkst. eurų išmokų iš Nacionalinės mokėjimo agentūros pagal dalyvavimą programoje „Nykstančių Lietuvos senųjų veislių gyvulių ir naminių paukščių išsaugojimas“.

- ↑ Bendrasis pelnas augo 122,5 proc. iki 232,4 tūkst. eurų
- ↑ Pardavimo savikaina sumažėjo 18,7 proc. iki 512,2 tūkst. eurų
- ↑ Kapitalo grąža padidėjo 11,7 procentiniais punktais iki 1,5 proc.

PELNO (NUOSTOLIŲ) ATASKAITA (TŪKST. EURŲ)	2020 METAI	2021 METAI	POKYTIS
Pardavimo pajamos	734	745	+1,4%
Pardavimo savikaina	630	512	-18,7%
Bendrasis pelnas (nuostoliai)	104	232	+122,5%
Pardavimo sąnaudos	14	1	-91,3%
Bendrosios ir administracinės sąnaudos	233	200	-14,2%
Kitos veiklos rezultatai	4	1	-74,2%
Finansinė ir investicinė veikla	-11	-12	-8,5%
Pelnas (nuostoliai) prieš apmokestinimą	-150	20	-
Pelno mokestis	0	0	-
Grynasis pelnas (nuostoliai)	-150	20	-
BALANSAS (TŪKST. EURŲ)	2020-12-31	2021-12-31	POKYTIS
Ilgalaikis turtas	1 146	1 157	+1,0%
Trumpalaikis turtas	1 268	1 193	-5,9%
Pinigai ir pinigų ekvivalentai	461	321	-30,4%
Ateinančių laikotarpių sąnaudos ir sukauptos pajamos	5	2	-58,6%
Turto iš viso	2 418	2 352	-2,7%
Nuosavas kapitalas	1 391	1 411	+1,5%
Dotacijos, subsidijos	95	79	-16,3%
Atidėjiniai	0	0	-
Mokėtinos sumos ir kiti įsipareigojimai	933	861	-7,6%
Po vienu metų mokėtinos sumos ir kiti ilgalaikiai įsipareigojimai	274	151	-45,1%
Finansiniai įsipareigojimai	274	151	-45,1%
Per vienus metus mokėtinos sumos ir kiti trumpalaikiai įsipareigojimai	658	711	+8,0%
Finansiniai įsipareigojimai	232	332	+43,0%
Sukauptos sąnaudos ir ateinančių laikotarpių pajamos	0	0	-
Nuosavo kapitalo ir įsipareigojimų iš viso	2 418	2 352	-2,7%
RODIKLIAI	2020-12-31	2021-12-31	POKYTIS
ROA	-6,8%	0,9%	+7,7 p.p.
ROE	-10,2%	1,5%	+11,7 p.p.
D/E	36,4%	34,2%	-2,2 p.p.
EBITDA	-34	146	-
EBITDA marža	-4,6%	19,6%	+24,2 p.p.
Grynojo pelno marža	-20,4%	2,8%	+23,2 p.p.
INDĖLIS Į VALSTYBĖS BIUDŽETĄ (TŪKST. EURŲ)	2020 METAI	2021 METAI	POKYTIS
Paskirti dividendai (valstybės dalis)	0	0	-
INFORMACIJA APIE DARBUOTOJUS	2020-12-31	2021-12-31	POKYTIS
Darbuotojų skaičius	81	81	-
Vidutinis vadovo mėnesio atlyginimas (bruto, eurai)	3 339	2 990	-10,5%
VALSTYBEI ATSTOVAUJANTI INSTITUCIJA	PRIKLAUSANTI AKCIJŲ DALIS		
Lietuvos Respublikos žemės ūkio ministerija	89,61%		
Kiti akcininkai	10,39 %		
VADOVYBĖ (2022-07-01)			
Generalinė direktorė	Felicija Klemickaitė		
Valdybos pirmininkas	Petras Jurkuvėnas*		
Valdybos nariai	Andrius Burlėga Ilona Daugėlaitė* Juozas Rinkevičius*		

*Nepriklausomas narys (-ė)



UAB „Panevėžio veislininkystė“

www.panevezioveislininkyste.lt



Veislinių gyvūnų aukcionų, parodų bei mugių organizavimas, galvijų karantinavimo paslaugos bei galvijų perpardavimas Lietuvos ir užsienio gyvulių augintojams

SVARBIAUSI ĮVYKIAI:

• 2022 m. gegužės 11 d. Įmonė perduota valdyti VĮ Turto bankui.

2021 metais Įmonė vykdydama veiklą karantinavo 1 563 veislinius galvijus ir surinko 50 pilnai pakrautų galvijų mašinų, kai 2020 metais buvo karantinuota 2 209 galvijai bei surinktos 47 galvijų mašinos. Ataskaitiniu laikotarpiu, kaip ir 2020 metais, buvo suorganizuota viena nacionalinio ir tarptautinio lygmens veislinių gyvūnų paroda, kurioje buvo pristatomi pranešimai, vyko diskusijos aktualiausioms veislininkystės temomis bei buvo atrinkta ir pristatyta 974 vnt. ūkinių veislinių gyvūnų.

Įmonės pardavimo pajamos sumažėjo 73,4 proc. ir siekė 164,1 tūkst. eurų. Didžiąją dalį, t. y. 81,9 proc., sudarė tarpininkavimo paslaugų pajamos, kurios ataskaitiniais metais sumažėjo 38,6 proc. dėl mažesnių veiklos apimčių. Galvijų pardavimo pajamos, sudariusios 12,6 proc. visų pajamų, susitraukė 94,3 proc. Bendrosios ir administracinės sąnaudos ataskaitiniais metais padidėjo 45,9 proc. iki 207,0 tūkst. eurų. Augimą lėmė 5,3 karto iki 107,6 tūkst. eurų augusios kitos sąnaudos, kurias sudarė neatskaitomas PVM, nario mokestis. Neleidžiami atskaitymai ir kita.

Įmonės sąnaudos sumažėjo 50,2 proc. iki 307,5 tūkst. eurų. Pokytį sąlygojo pardavimo savikainos sumažėjimas 78,9 proc. iki 100,5 tūkst. eurų dėl 94,5 proc. mažesnės parduotų galvijų savikainos. Sparčiau nei sąnaudos mažėjusios Įmonės pajamos lėmė patirtą 138,5 tūkst. eurų grynąjį nuostolį, kai 2020 metais buvo fiksuotas 14,3 tūkst. eurų grynasis pelnas.

Dirbdama nuostolingai, Įmonė neskyrė dividendų į valstybės biudžetą.

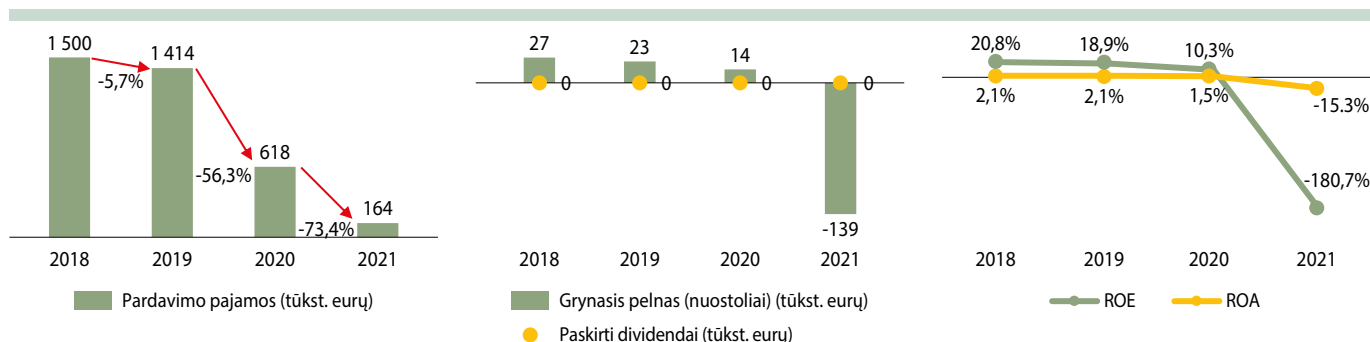
Per 2021 metus Įmonės turtas sumažėjo 7,5 proc. ir laikotarpio pabaigoje siekė 871,9 tūkst. eurų. Pagrindinę turto dalį (85,7 proc. viso turto) sudarė ilgalaikis turtas, kuris per 2021 metus sumažėjo 9,9 proc. iki 746,3 tūkst. eurų, dėl materialaus turto vertės sumažėjimo.

Įmonės įsipareigojimai padidėjo beveik 3,0 kartais iki 212,9 tūkst. eurų. Pokytį sąlygojo 19,7 karto iki 108,5 tūkst. eurų augę gauti išankstiniai apmokėjimai. Ataskaitinio laikotarpio pabaigoje Įmonė neturėjo finansinių įsipareigojimų. Per ataskaitinius metus buvo baigtos mokėti lizingo įmokos, tai lėmė skolos ir nuosavybės santykio sumažėjimą 2,1 procentinio punkto.

Patirtas nuostolis turėjo įtakos neigiamiems finansinių rodiklių pokyčiams: nuosavybės grąža susitraukė 16,8 procentiniais punktais ir sudarė -15,3 proc., grynojo pelno marža sumažėjo 86,7 proc. iki -84,4 proc.

- ↓ Pardavimo pajamos mažėjo 73,4 proc. iki 164,1 tūkst. eurų
- ↓ Patirtas 138,5 tūkst. eurų nuostolis
- ↓ Valdomo turto vertė sumažėjo 7,5 proc. iki 871,9 tūkst. eurų

PELNO (NUOSTOLIŲ) ATASKAITA (TŪKST. EURŲ)	2020 METAI	2021 METAI	POKYTIS
Pardavimo pajamos	618	164	-73,4%
Pardavimo savikaina	476	101	-78,9%
Bendrasis pelnas (nuostoliai)	142	64	-55,2%
Pardavimo sąnaudos	0	0	-
Bendrosios ir administracinės sąnaudos	142	207	+45,9%
Kitos veiklos rezultatai	16	6	-60,6%
Finansinė ir investicinė veikla	0	-1	-200,0%
Pelnas (nuostoliai) prieš apmokestinimą	15	-139	-
Pelno mokestis	1	0	-
Grynasis pelnas (nuostoliai)	14	-139	-
BALANSAS (TŪKST. EURŲ)	2020-12-31	2021-12-31	POKYTIS
Ilgalaikis turtas	828	747	-9,9%
Trumpalaikis turtas	114	125	+9,8%
Pinigai ir pinigų ekvivalentai	5	21	+357,8%
Ateinančių laikotarpių sąnaudos ir sukauptos pajamos	0	0	-
Turto iš viso	943	872	-7,5%
Nuosavas kapitalas	146	7	-94,9%
Dotacijos, subsidijos	723	625	-13,7%
Atidėjiniai	0	0	-
Mokėtinų sumos ir kiti įsipareigojimai	73	213	+193,3%
Po vieny metų mokėtinų sumos ir kiti ilgalaikiai įsipareigojimai	0	0	-
Finansiniai įsipareigojimai	0	0	-
Per vienus metus mokėtinų sumos ir kiti trumpalaikiai įsipareigojimai	73	213	+193,3%
Finansiniai įsipareigojimai	3	0	-
Sukauptos sąnaudos ir ateinančių laikotarpių pajamos	1	27	+3757,1%
Nuosavo kapitalo ir įsipareigojimų iš viso	943	872	-7,5%
RODIKLIAI	2020-12-31	2021-12-31	POKYTIS
ROA	1,5%	-15,3%	-16,8 p. p.
ROE	10,3%	-180,7%	<-100 p. p.
D/E	2,1%	0,0%	-2,1 p. p.
EBITDA	26	-127	-
EBITDA marža	4,2%	-77,6%	-81,8 p. p.
Grynojo pelno marža	2,3%	-84,4%	-86,7 p. p.
INDĖLIS Į VALSTYBĖS BIUDŽETĄ (TŪKST. EURŲ)	2020 METAI	2021 METAI	POKYTIS
Paskirti dividendai (valstybės dalis)	0	0	-
INFORMACIJA APIE DARBUOTOJUS	2020-12-31	2021-12-31	POKYTIS
Darbuotojų skaičius	4	3	-25,0%
Vidutinis vadovo mėnesio atlyginimas (bruto, eurai)	3 018	3 035	+0,6%
VALSTYBEI ATSTOVAUJANTI INSTITUCIJA IR KITI AKCININKAI	PRIKLAUSANTI AKCIJŲ DALIS		
VĮ Turto bankas	97,90%		
Kiti akcininkai	2,10 %		
VADOVYBĖ (2022-07-01)			
Generalinis direktorius	Andrius Bielinis		



UAB „Šilutės polderiai“

www.polderiai.lt



Polderinių sistemų eksploatacija, hidrotechninių įrenginių statyba, sistemų bei įrenginių remontas ir rekonstrukcija, aplinkos tvarkymo darbai (medžių ir krūmų šalinimas, kelmų rovimas ir t. t.), pėsčiųjų takų ir kelių tiesimas

SVARBIAUSI ĮVYKIAI:

- **2021 metais** išrinkta valdyba naujai kadencijai;
- **2021 metais** įvykdyta Lentpjūvės gatvės ir Rusnės žiemos polderio rekonstrukcija.

Vienas pagrindinių įmonės darbų - potvynio suvaldymas, potvynio metu apseimiama 20 000 ha savivaldybės teritorijos. Polderiuose yra apie 200 km pylimų, apie 800 km griovių ir daug įvairios paskirties hidrotechninių statinių. **Apie 93% pajamų sudarė iš ES ir valstybės ir Šilutės rajono savivaldybės biudžetų finansuojamų rangos darbų lėšos.**

Nors 2021 metais įmonė įgyvendino 20 rangos darbų projektų, t. y. 33 proc. daugiau, nei ankstesniais metais, tačiau **pardavimų pajamos mažėjo 37,7 proc., ir metų pabaigoje siekė 5,5 mln. eurų.** To priežastimi tapo laimėti mažesnio pelningumo rangos užsakymai tiek Lietuvoje, tiek Estijoje: rangos darbų pajamos Lietuvoje mažėjo nuo 8,2 mln. eurų 2020 metais iki 5,2 mln. eurų 2021 metais, suteiktų paslaugų Estijoje pajamos traukėsi nuo 573 tūkst. eurų 2020 metais iki 310 tūkst. eurų 2021 metais.

Dėl pabrangusių kuro, medžiagų bei išaugusių darbo užmokesčio išlaidų, įmonės pardavimų savikaina, lyginant su 2020 metais, buvo aukštesnė, ką rodo neigiama bendrojo pelningumo rodiklio dinamika: 2021 metais jis mažėjo 2,6 p. p. ir sudarė 11,1 proc. **Tai lėmė drastišką EBITDA mažėjimą: 2021 metais uždirbta 354 tūkst. eurų EBITDA buvo 2,6 karto mažesnė, nei 2020 metais.**

Atitinkamai 2021 metais uždirbtas grynas pelnas mažėjo 77 proc. ir metų pabaigoje siekė 163 tūkst. eurų.

Dėl 77,7 proc. mažesnių bako sąskaitoje laikomų piniginių lėšų visa **balansinė turto vertė 2021 metais mažėjo 37,7 proc. ir metų pabaigoje siekė 1,5 mln. eurų.** Ataskaitiniais metais įmonė reikšmingai (67,9 proc.) sumažino savo trumpalaikes mokėtinas sumas tiekėjams (kurie ir sudarė visus įmonės įsipareigojimus), panaudodami 2020 metais sukauptas pinigines lėšas.

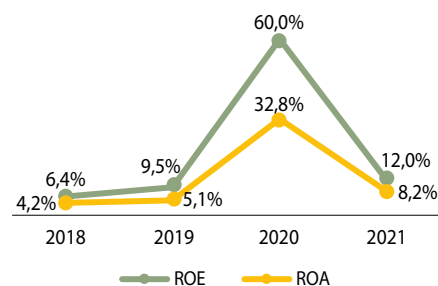
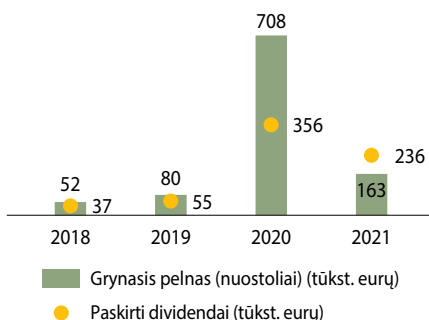
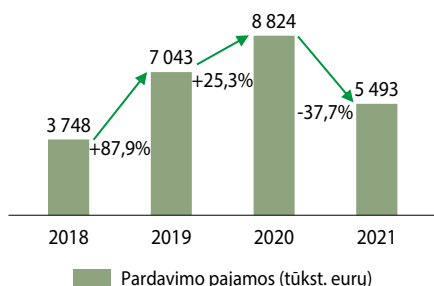
Neigiama pelningumo dinamika įtakoją ir grąžos rodiklius: nuosavo kapitalo grąža ROE sumažėjo iki 12,0 proc., turto grąža ROA – iki 8,2 proc.

Visos 2021 metų investicijos buvo skirtos į ilgalaikį materialųjį turtą ir tai sudarė 404 tūkst. eurų. Didžiausios dalys buvo skirtos transporto priemonėms ir kitiems įrenginiams, prietaisams ir įrankiams.

- ↓ Pardavimo pajamos mažėjo 37,7 proc. ir sudarė 5,5 mln. eurų
- ↓ Grynas pelnas sumenko daugiau nei 4 kartus ir siekė 163,0 tūkst. eurų
- ↓ Nuosavo kapitalo grąžos rodiklis ROE sumažėjo 5 kartus ir siekė 12,0 proc.

PELNO (NUOSTOLIŲ) ATASKAITA (TŪKST. EURŲ)	2020 METAI	2021 METAI	POKYTIS
Pardavimo pajamos	8 824	5 493	-37,7%
Pardavimo savikaina	7 622	4 887	-35,9%
Bendras pelnas (nuostoliai)	1 203	607	-49,5%
Pardavimo sąnaudos	15	20	+31,4%
Bendrosios ir administracinės sąnaudos	359	397	+10,6%
Kitos veiklos rezultatai	15	1	-94,7%
Finansinė ir investicinė veikla	-7	0	-
Pelnas (nuostoliai) prieš apmokestinimą	836	191	-77,2%
Pelno mokestis	128	28	-78,5%
Grynas pelnas (nuostoliai)	708	163	-77,0%
BALANSAS (TŪKST. EURŲ)	2020-12-31	2021-12-31	POKYTIS
Ilgalaikis turtas	622	767	+23,2%
Trumpalaikis turtas	1 800	719	-60,1%
Pinigai ir pinigų ekvivalentai	1 489	332	-77,7%
Ateinančių laikotarpių sąnaudos ir sukauptos pajamos	32	44	+39,6%
Turto iš viso	2 454	1 530	-37,7%
Nuosavas kapitalas	1 499	1 223	-18,4%
Dotacijos, subsidijos	0	0	-
Atidėjiniai	0	0	-
Mokėtinos sumos ir kiti įsipareigojimai	955	307	-67,9%
Po vienu metų mokėtinos sumos ir kiti ilgalaikiai įsipareigojimai	0	0	-
Finansiniai įsipareigojimai	0	0	-
Per vienus metų mokėtinos sumos ir kiti trumpalaikiai įsipareigojimai	955	307	-67,9%
Finansiniai įsipareigojimai	0	0	-
Sukauptos sąnaudos ir ateinančių laikotarpių pajamos	0	0	-
Nuosavo kapitalo ir įsipareigojimų iš viso	2 454	1 530	-37,7%
RODIKLIAI	2020-12-31	2021-12-31	POKYTIS
ROA	32,8%	8,2%	-24,6 p. p.
ROE	60,0%	12,0%	-48,0 p. p.
D/E	0,0%	0,0%	-
EBITDA	953	354	-62,9%
EBITDA marža	10,8%	6,4%	-4,4 p. p.
Grynojo pelno marža	8,0%	3,0%	-5,0 p. p.
INDĖLIS Į VALSTYBĖS BIUDŽETĄ (TŪKST. EURŲ)	2020 METAI	2021 METAI	POKYTIS
Paskirti dividendai (valstybės dalis)	356	236	-33,7%
INFORMACIJA APIE DARBUOTOJUS	2020-12-31	2021-12-31	POKYTIS
Darbuotojų skaičius	89	86	-3,4%
Vidutinis vadovo mėnesio atlyginimas (bruto, eurai)	3 800	4 543	+19,6%
VALSTYBEI ATSTOVAUJANTI INSTITUCIJA	PRIKLAUSANTI AKCIJŲ DALIS		
Lietuvos Respublikos žemės ūkio ministerija	81,03%		
Kiti akcininkai	18,97 %		
VADOVYBĖ (2022-07-01)			
Generalinis direktorius	Arūnas Jagminas		
Valdybos pirmininkė	Simona Martinkė*		
Valdybos nariai	Linas Lapinskas Inga Perevičiūtė-Antulienė Arūnas Tamošauskas*		

*Nepriklausomas narys (-ė)



UAB „Šilutės veislininkystė“

www.buliukai.lt



Bulių vertinimas pagal palikuonių penėjimosi ir mėsinės savybes, gyvulių prekyba veislei ir mėsei

SVARBIAUSI ĮVYKIAI:

• Nuo 2020 metų gruodžio mėn. atliekamas mėsinių veislių buliukų vertinimas pagal individualias augimo savybes;

• 2021 metų spalio 12 d. neeilinio visuotinio akcininkų susirinkimo sprendimu įmonės vadovu paskirtas Gediminas Lapinskas.

2021 metais įmonė vykdydama savo veiklą nupirko 177 vnt. galvijų, o pardavė 244 vnt. galvijų, kai prieš metus buvo nupirkta 149 vnt. ir parduota 240 vnt. galvijų. Iš viso įmonė ataskaitiniais metais turėjo 190 galvijų, kurių bendras svoris buvo lygus 86,3 tūkst. kg.

Įmonės biologinio turto vertė 2021 metais siekė 128,0 tūkst. eurų. Biologinį turtą sudaro 106,1 tūkst. eurų komerciniai galvijai ir 21,9 tūkst. eurų mėsinių veislių buliukai, perduoti vertinimui pagal individualias augimo savybes. Įmonė gauna pajamas už jautienos pardavimą ir kitas smulkias paslaugas.

Įmonės pardavimo pajamos 2021 metais sumažėjo 14,2 proc. ir siekė 456,3 tūkst. eurų. Didžiąją pajamų dalį, t. y. 59,3 proc., sudarė gyvulių produkcijos pardavimai, kurie ataskaitiniais metais padidėjo 11,5 proc. iki 270,5 tūkst. eurų.

2021 metais įmonė patyrė 101,6 tūkst. eurų nuostolį, kai 2020 metais buvo fiksuotas 30,0 proc. didesnis nuostolis siekęs 145,2 tūkst. eurų. Mažesnis nuostolį lėmė sparčiau nei pajamos mažėjusios sąnaudos. Ataskaitiniais metais įmonės veiklos sąnaudos sumažėjo 17,9 proc. ir sudarė 552,8 tūkst. eurų. Pokytį sąlygojo pardavimo savikainos sumažėjimas 24,6 proc. dėl pigesnių pirktų pašarų, didesnio pasigaminto pašarų kiekio bei geresnio gyvulių priežiūros. Pastaraisiais metais įmonės patiriamą nuostolį sąlygoja didelė gyvulių auginimo savikaina ir mažos gyvulių pardavimo kainos, dėl kurių pardavusi gyvulius įmonė negali padengti auginimo savikainos ir patiria nuostolį. Taip pat nuostoliui įtakos turėjo negautas sutartas kiekis buliukų vertinimui pagal individualias augimo savybes.

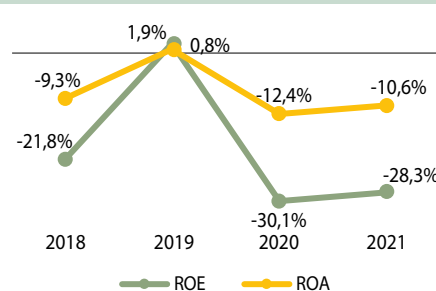
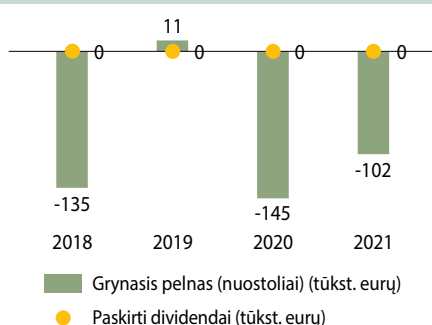
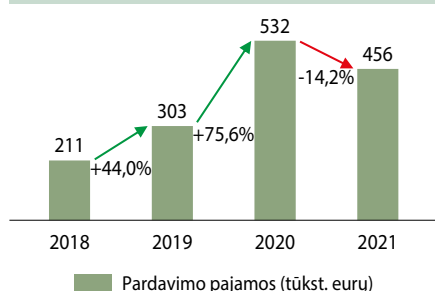
2021 metais įmonės turto vertė mažėjo 17,9 proc. ir laikotarpio pabaigoje siekė 861,1 tūkst. eurų. Įmonės ilgalaikis turtas, sudaręs 56,6 proc. viso valdomo turto, sumažėjo 11,3 proc. dėl mažesnės pastatų ir statinių bei mašinų ir įrenginių turto vertės ataskaitinių metų pabaigoje. Taip pat 25,1 proc. iki 373,9 tūkst. eurų sumažėjo trumpalaikio turto vertė, labiausiai pokytį lėmė 51,8 proc. mažesnės atsargos, išankstiniai apmokėjimai ir nebaigtos vykdyti sutartys.

Įmonės įsipareigojimai 2021 metų pabaigoje siekė 140,1 tūkst. eurų ir, lyginant su 2020 metais, sumažėjo 27,1 proc. Didžiąją dalį įsipareigojimų sudarė finansiniai įsipareigojimai Luminor bankui, kurie sumažėjo 36,2 proc. ir siekė 166,1 tūkst. eurų. Įmonės finansinių skolų ir nuosavybės santykis (D/E rodiklis) sumažėjo 6,2 procentiniais punktais iki 34,4 proc.

Įmonės finansiniai gražos rodikliai išliko neigiami: nuosavo kapitalo grąža padidėjo 1,8 procentiniais punktais iki -28,3 proc., grynojo pelno marža ūgtelėjo 5,0 procentiniais punktais iki -22,3 proc. Įmonės grynasis pelningumas 2021 metais siekė -22,3 proc., kai 2020 metais buvo -27,3 proc.

- ↓ Pardavimo pajamos sumažėjo 14,2 proc. iki 456,3 tūkst. eurų
- ↑ Įsipareigojimai sumažėjo 27,1 proc.
- ↓ Valdomo turto vertė sumažėjo 17,9 proc. iki

PELNO (NUOSTOLIŲ) ATASKAITA (TŪKST. EURŲ)	2020 METAI	2021 METAI	POKYTIS
Pardavimo pajamos	532	456	-14,2%
Pardavimo savikaina	562	468	-16,9%
Bendrasis pelnas (nuostoliai)	-30	-11	+63,0%
Pardavimo sąnaudos	1	0	-70,0%
Bendrosios ir administracinės sąnaudos	110	85	-23,0%
Kitos veiklos rezultatai	-1	1	-
Finansinė ir investicinė veikla	-3	-6	-142,3%
Pelnas (nuostoliai) prieš apmokestinimą	-145	-102	+30,0%
Pelno mokestis	0	0	-
Grynasis pelnas (nuostoliai)	-145	-102	+30,0%
BALANSAS (TŪKST. EURŲ)	2020-12-31	2021-12-31	POKYTIS
Ilgalaikis turtas	549	487	-11,3%
Trumpalaikis turtas	499	374	-25,1%
Pinigai ir pinigų ekvivalentai	139	88	-36,6%
Ateinančių laikotarpių sąnaudos ir sukauptos pajamos	0	0	-33,3%
Turto iš viso	1 049	861	-17,9%
Nuosavo kapitalas	409	308	-24,8%
Dotacijos, subsidijos	447	413	-7,6%
Atidėjiniai	0	0	-
Mokėtinos sumos ir kiti įsipareigojimai	192	140	-27,1%
Po vieno metų mokėtinos sumos ir kiti ilgalaikiai įsipareigojimai	6	35	+480,0%
Finansiniai įsipareigojimai	6	35	+480,0%
Per vienus metus mokėtinos sumos ir kiti trumpalaikiai įsipareigojimai	186	105	-43,4%
Finansiniai įsipareigojimai	160	71	-55,5%
Sukauptos sąnaudos ir ateinančių laikotarpių pajamos	0	0	-
Nuosavo kapitalo ir įsipareigojimų iš viso	1 049	861	-17,9%
RODIKLIAI	2020-12-31	2021-12-31	POKYTIS
ROA	-12,4%	-10,6%	+1,8 p. p.
ROE	-30,1%	-28,3%	+1,8 p. p.
D/E	40,6%	34,4%	-6,2 p. p.
EBITDA	-71	-33	+53,4%
EBITDA marža	-13,3%	-7,3%	+6,0 p. p.
Grynojo pelno marža	-27,3%	-22,3%	+5,0 p. p.
INDĖLIS Į VALSTYBĖS BIUDŽETĄ (TŪKST. EURŲ)	2020 METAI	2021 METAI	POKYTIS
Paskirti dividendai (valstybės dalis)	0	0	-
INFORMACIJA APIE DARBUOTOJUS	2020-12-31	2021-12-31	POKYTIS
Darbuotojų skaičius	7	7	-
Vidutinis vadovo mėnesio atlyginimas (bruto, eurai)	3 018	2 810	-7,9%
VALSTYBEI ATSTOVAUJANTI INSTITUCIJA	PRIKLAUSANTI AKCIJŲ DALIS		
Lietuvos Respublikos žemės ūkio ministerija			96,50%
Kiti akcininkai			3,50 %
VADOVYBĖ (2022-07-01)			
Generalinis direktorius			Gediminas Lapinskas



UAB „Valstybės investicinis kapitalas“

www.vika.lt

VALSTYBĖS INVESTICINIS KAPITALAS

KŪB „Pagalbos verslui fondas“ komanditorė, suteikianti valstybės įnašą į fondą.

SVARBIAUSI ĮVYKIAI:

- 2021 metais Įmonė išleido 50 mln. eurų skolos vertybinių popierių;
- Iš viso per 2021 metus Įmonė investavo 143 mln. eurų į PVF;
- 2021 m. kovo 17 d. buvo įregistruotas įstatinio kapitalo didinimas ir papildomai išleista 100 000 vnt. paprastų vardinių nematerialiųjų akcijų

Įmonė - komanditorius, įgyvendinantis Valstybės palaikymo verslui, nukentėjusiam nuo Covid-19 krizės, ir sutelkiantis lėšas investavimui į KŪB "Pagalbos verslui fondą", kurį valdo ir administruoja UAB "Valstybės investicijų valdymo agentūra". Atsižvelgiant į valstybės lūkesčius VIKa veiklai, lėšų iš privačių investuotojų pritraukimui buvo patvirtinta 400 mln. Eur SVP programa su besąlygine valstybės garantija. Minėtai programai tarptautinė reitingų agentūra „Fitch Ratings“ suteikė „A“ reitingą. Obligacijų programos vertybiniai popieriai pagal poreikį yra išleidžiami dalimis. Obligacijos buvo išplatintos profesionaliems Lietuvos ir užsienio šalių investuotojams, bei įtrauktos į Nasdaq Baltijos Skolos vertybinių popierių sąrašą nuo 2021 m. rugsėjo 30 d. Obligacijų įsipareigojimams užtikrinti suteikta valstybės garantija.

Įmonė 2020 - 2021 metų laikotarpiu pajamų neuždirbo, nes veikos modelis yra sukonstruotas taip, kad Įmonė be investicijų su grąža gavimo papildomų pajamų artimiausiu metu neplanuoja.

Įmonės sąnaudos veiklai vykdyti, finansinės ir ilgalaikio finansinio turto vertės sumažėjimo sąnaudos 2021 metais sudarė 5,12 mln. eurų. Palyginus su 2020 metais, šios sąnaudos buvo didesnės 2,21 mln. eurų arba 76 proc. Didžioji šių sąnaudų dalis (4,9 mln. eurų) yra sietina su 143 mln. eurų investicijų perkainojimu, atliekamu kartą per kalendorinius metus. Įmonės veikla nuostolinga – grynasis 2021 metų rezultatas siekė 5,1 mln. eurų nuostolį, lėmęs neigiamus grąžos ir pelningumo rodiklius.

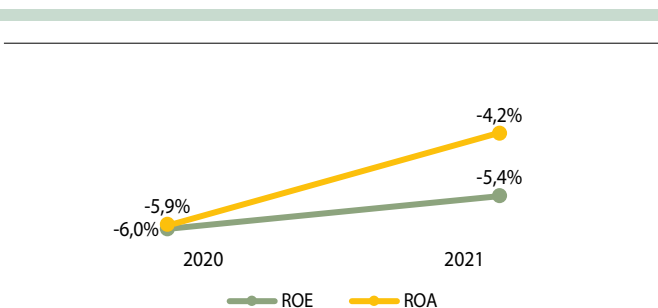
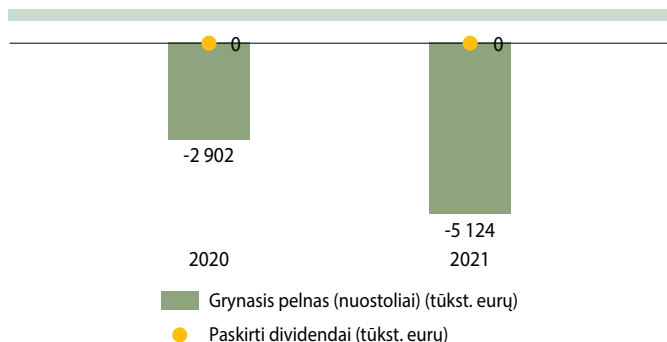
Įmonės turtas 2021 metų pabaigoje siekė 143 mln. eurų – 99 proc. jo sudarė investicijos į PVF.

Įmonės įsipareigojimai metų pabaigoje siekė 49,8 mln. eurų ir visi buvo sietini su išleista skolos vertybinių popierių emisija.

PELNO (NUOSTOLIŲ) ATASKAITA (TŪKST. EURŲ)	2020 METAI**	2021 METAI	POKYTIS
Pardavimo pajamos	0	0	-
Pardavimo savikaina	0	0	-
Bendrasis pelnas (nuostoliai)	0	0	-
Pardavimo sąnaudos	0	0	-
Bendrosios ir administracinės sąnaudos	32	241	+661,7%
Kitos veiklos rezultatai	0	-22	-
Finansinė ir investicinė veikla	-2 875	-4 861	-69,1%
Pelnas (nuostoliai) prieš apmokestinimą	-2 907	-5 124	-76,3%
Pelno mokestis	-5	0	-
Grynasis pelnas (nuostoliai)	-2 902	-5 124	-76,6%
BALANSAS (TŪKST. EURŲ)	2020-12-31	2021-12-31	POKYTIS
Ilgalaikis turtas	4 130	142 269	+3345,0%
Trumpalaikis turtas	94 178	586	-99,4%
Pinigai ir pinigų ekvivalentai	94 178	586	-99,4%
Ateinančių laikotarpių sąnaudos ir sukauptos pajamos	4	159	+4454,3%
Turto iš viso	98 311	143 014	+45,5%
Nuosavos kapitalas	97 298	93 174	-4,2%
Dotacijos, subsidijos	0	0	-
Atidėjiniai	0	0	-
Mokėtinų sumos ir kiti įsipareigojimai	1 011	49 840	+4829,3%
Po vieno metų mokėtinų sumos ir kiti ilgalaikiai įsipareigojimai	0	49 831	-
Finansiniai įsipareigojimai	0	0	-
Per vienus metus mokėtinų sumos ir kiti trumpalaikiai įsipareigojimai	1 011	10	-99,0%
Finansiniai įsipareigojimai	0	0	-
Sukauptos sąnaudos ir ateinančių laikotarpių pajamos	2	0	-
Nuosavo kapitalo ir įsipareigojimų iš viso	98 311	143 014	+45,5%
RODIKLIAI	2020-12-31	2021-12-31	POKYTIS
ROA	-5,9%	-4,2%	1,66 p. p.
ROE	-6,0%	-5,4%	0,58 p. p.
D/E	0,0%	0,0%	-
EBITDA	-32	-264	-731,5%
EBITDA marža	-	-	-
Grynojo pelno marža	-	-	-
INDĖLIS Į VALSTYBĖS BIUDŽETĄ (TŪKST. EURŲ)	2020 METAI	2021 METAI	POKYTIS
Paskirti dividendai (valstybės dalis)	0	0	-
INFORMACIJA APIE DARBUOTOJUS	2020 METAI	2021 METAI	POKYTIS
Darbuotojų skaičius	1	1	-
Vidutinis vadovo mėnesio atlyginimas (bruto, eurai)	3 379	5 962	+76,4%
VALSTYBEI ATSTOVAUJANTI INSTITUCIJA	PRIKLAUSANTI AKCIJŲ DALIS		
Lietuvos Respublikos finansų ministerija	100,0%		
VADOVYBĖ (2022-07-01)			
Generalinis direktorius	Robertas Vyšniauskas		
Valdybos pirmininkas	Šarūnas Ruzgys*		
Valdybos nariai	Tomas Urban Jonas Bložė*		

*Nepriklausomas narys (-ė)

** Rugsėjo – gruodžio mėnesių duomenys



UAB Žemės ūkio paskolų garantijų fondas

www.garfondas.lt



Bendrovė teikia garantijas finansų įstaigoms, finansinės nuomos (lizingo) bendrovėms ir piniginių reikalavimo dalinio apmokėjimo finansuotojams, administruoja valstybės pagalbą, finansinių priemonių įgyvendinimą ir licencijuotų sandėlių kompensavimo fondą

Vykdomi specialieji įpareigojimai: finansinių priemonių administravimas; Licencijuotų sandėlių kompensavimo fondo administravimas; Dalies palūkanų ir dalies garantinės įmokos kompensavimo administravimas

SVARBIAUSI ĮVYKIAI:

• **Birželio mėn.** sukurtas fondų fondas "KPP finansinių priemonių fondas", kurio valdytojo funkcija pavesta Įmonei.

Įmonė 2021 metais už ūkio subjektams, kurių veikla susijusi su žemės ūkiu, maisto ūkiu, kaimo plėtra ir žuvininkyste, finansų įstaigų išduotas 67,5 mln. eurų paskolas bei suteiktas lizingo paslaugas **suteikė 492 garantijas už 47 mln. eurų**. Ketvirtadalis suteiktų garantijų buvo už paskolas, skirtas alternatyviems verslams kurtis ar plėstis kaimo vietovėse.

Dėl Covid-19 pandemijos tapo sudėtingiau skolintis bankuose, todėl atitinkamai išaugo Įmonės teikiamų garantijų patrauklumas - tai lėmė **pardavimų pajamų augimą 43,0 proc. (pajamos ataskaitiniu laikotarpiu pasiekė 1,7 mln. eurų)**.

Augantis darbuotojų skaičius bei augančios nusidėvėjimo sąnaudos sumažino veiklos pelno maržą 3,4 procentinio punkto, tačiau EBITDA skaitine verte buvo uždirbta 73,2 proc. didesnė ir metų pabaigoje siekė 445 tūkst. eurų. **Grynasis 2021 metų pelnas ūgtelėjo iš viso 51,4 proc. ir siekė 371 tūkst. eurų.**

Atsižvelgiant į faktiškai uždirbtą nuosavo kapitalo grąžą (ROE), Įmonė akcininkui paskyrė 275 tūkst. eurų dividendų.

Balansinė turto vertė ataskaitiniais metais beveik nekito - 2021 metų pabaigoje sudarė 21,6 mln. eurų. Dėl papildomų Lietuvos Respublikos Vyriausybės vertybinių popierių įsigijimų reikšmingesni pokyčiai buvo fiksuojami turto struktūroje: 2021 metais apytiksliai 3 mln. eurų mažėjo trumpalaikis turtas, o ilgalaikis – atitinkamai paaugo.

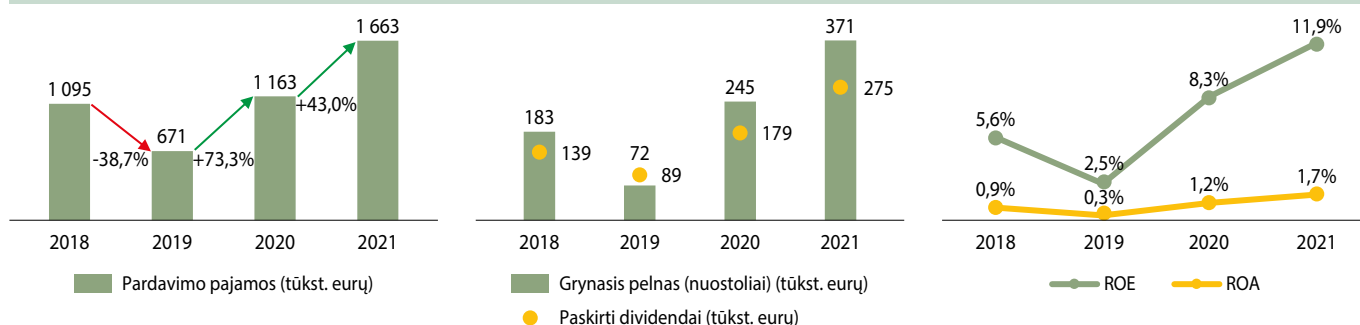
Įmonė finansinių įsipareigojimų neturėjo, didžiausią (84 proc.) visų įsipareigojimų dalį sudarė iš gautų garantinių įmokų sukaupti atidėjiniai garantinių įsipareigojimų vykdymui, kurie yra investuoti į Lietuvos Respublikos Vyriausybės vertybinius popierius.

Augantis grynasis Įmonės pelnas teigiamai įtakojo grąžos rodiklius: nuosavo kapitalo grąža per metus ūgtelėjo 3,6 procentinio punkto ir metų pabaigoje siekė 11,9 proc., turto grąža (ROA) atitinkamai augo 0,6 procentinio punkto ir metų pabaigoje siekė 1,7 proc.

- ↑ Pardavimo pajamos augo 43,0 proc. ir siekė 1,7 mln. eurų
- ↑ Grynasis pelnas padidėjo 51,4 proc. iki 371,2 tūkst. eurų
- ↑ Dividendams paskirta 53,1 proc. didesnė suma, siekusi 274,6 tūkst. eurų

PELNO (NUOSTOLIŲ) ATASKAITA (TŪKST. EURŲ)	2020 METAI	2021 METAI	POKYTIS
Pardavimo pajamos	1 163	1 663	+43,0%
Pardavimo savikaina	532	831	+56,3%
Bendrasis pelnas (nuostoliai)	631	832	+31,7%
Pardavimo sąnaudos	0	0	-
Bendrosios ir administracinės sąnaudos	412	575	+39,5%
Kitos veiklos rezultatai	20	147	+629,2%
Finansinė ir investicinė veikla	120	112	-6,6%
Pelnas (nuostoliai) prieš apmokestinimą	360	517	+43,6%
Pelno mokestis	115	145	+26,7%
Grynasis pelnas (nuostoliai)	245	371	+51,4%
BALANSAS (TŪKST. EURŲ)	2020-12-31	2021-12-31	POKYTIS
Ilgalaikis turtas	17 251	20 982	+21,6%
Trumpalaikis turtas	3 694	602	-83,7%
Pinigai ir pinigų ekvivalentai	982	416	-57,6%
Ateinančių laikotarpių sąnaudos ir sukauptos pajamos	10	28	+198,9%
Turto iš viso	20 955	21 612	+3,1%
Nuosavas kapitalas	3 029	3 221	+6,3%
Dotacijos, subsidijos	16	41	+162,8%
Atidėjiniai	17 764	18 183	+2,4%
Mokėtinų sumos ir kiti įsipareigojimai	140	166	+18,6%
Po vienus metų mokėtinų sumos ir kiti ilgalaikiai įsipareigojimai	0	0	-
Finansiniai įsipareigojimai	0	0	-
Per vienus metų mokėtinų sumos ir kiti trumpalaikiai įsipareigojimai	140	166	+18,6%
Finansiniai įsipareigojimai	0	0	-
Sukauptos sąnaudos ir ateinančių laikotarpių pajamos	6	2	-73,4%
Nuosavo kapitalo ir įsipareigojimų iš viso	20 954	21 612	+3,1%
RODIKLIAI	2020-12-31	2021-12-31	POKYTIS
ROA	1,2%	1,7%	+0,5 p. p.
ROE	8,3%	11,9%	+3,6 p. p.
D/E	0,0%	0,0%	-
EBITDA	257	445	+73,2%
EBITDA marža	22,1%	26,8%	+4,7 p. p.
Grynojo pelno marža	21,1%	22,3%	+1,2 p. p.
INDĖLIS Į VALSTYBĖS BIUDŽETĄ (TŪKST. EURŲ)	2020 METAI	2021 METAI	POKYTIS
Paskirti dividendai (valstybės dalis)	179	275	+53,1%
INFORMACIJA APIE DARBUOTOJUS	2020-12-31	2021-12-31	POKYTIS
Darbuotojų skaičius	19	22	+15,8%
Vidutinis vadovo mėnesio atlyginimas (bruto, eurai)	4 039	4 838	+19,8%
VALSTYBEI ATSTOVAUJANTI INSTITUCIJA	PRIKLAUSANTI AKCIJŲ DALIS		
Lietuvos Respublikos finansų ministerija	100,0%		
VADOVYBĖ (2022-07-01)			
Generalinė direktorė	L. e. p. Romalda Globienė		
Valdybos pirmininkas	Vyngantas Katkevičius		
Valdybos nariai	Edvardas Makšėckas Saulius Jasius Artiom Volkov Akvilė Chlebnikova Virginija Žostauskienė		
Stebėtojų tarybos pirmininkė	Dalius Darulis*		
Stebėtojų tarybos nariai	Sigita Seemann-Ignatjeva* Lina Liubauskaitė		

*Nepriklausomas narys (-ė)



UAB „Pieno tyrimai“

www.pieno-tyrimai.lt



Viso šalyje superkamo pieno ir kontroliuojamų gyvulių pieno sudėties ir kokybės tyrimai bei kitos pieno tyrimų ir su jų atlikimu susijusios paslaugos

Per 2021 metus įmonė atliko 3 102 pieno tyrimų ir ištyrė 1 558 tūkst. pieninių gyvulių produktyvumą. Lyginant su 2020 metais, pieno tyrimų skaičius mažėjo 4,8 proc. dėl 10,4 proc. sumažėjusio parduodančių pieną gamintojų skaičiaus, o tai atitinkamai įtakoją įmonės pardavimus: **uždirtos pajamos mažėjo 6,9 proc. ir 2021 metų pabaigoje siekė 5,9 mln. eurų.**

Reikšmingą pardavimų savikainos dalį sudarė darbo užmokestis ir su juo susijusios sąnaudos, todėl atlygio padidėjimas 2021 metais įtakoją bendrojo pelningumo maržos dinamiką – ataskaitiniais metais ji mažėjo 3,3 procentiniais punktais ir metų pabaigoje siekė 20,7 proc. Didelis įmonės dėmesys veiklos efektyvumui sustabdė veiklos sąnaudų augimą, todėl įmonė uždirbo nors ir 23,5 proc. mažesnę, tačiau reikšmingo dydžio **652 tūkst. eurų EBITDA.**

Grynasis 2021 metų pelnas siekė 206,2 tūkst. eurų ir buvo 26,3 proc. mažesnis, nei 2020 metais.

Balansinė turto vertė 2021 metų pabaigoje siekė 4,9 mln. eurų ir buvo 8,1 proc. mažesnė, nei ankstesniais metais. Dėl pandemijos sustabdyti investiciniai projektai bei natūralus ilgalaikio turto nusidėvėjimas sumažino ilgalaikio turto vertę 15,7 proc. iki 2,8 mln. eurų. Trumpalaikis turtas išliko beveik nepakitęs – 2,1 mln. eurų.

Įmonės įsipareigojimai ataskaitiniais metais sumažėjo 33,6 proc. iki 833,2 tūkst. eurų ir sudarė vos 17 proc. visos nuosavybės. Didžiausias pokytis buvo fiksuojamas einamųjų su darbo santykiais susijusių įsipareigojimų straipsnyje (-205,0 tūkst. eurų) bei finansinių skolų (-196 tūkst. eurų).

Įmonės nuosavas kapitalas 2021 metų pabaigoje siekė 4,1 mln. eurų arba 83 proc. visos nuosavybės, o tai demonstruoja neoptimalią kapitalo struktūrą, kai įmonės pagrindinis apyvartinių lėšų šaltinis yra kapitalas.

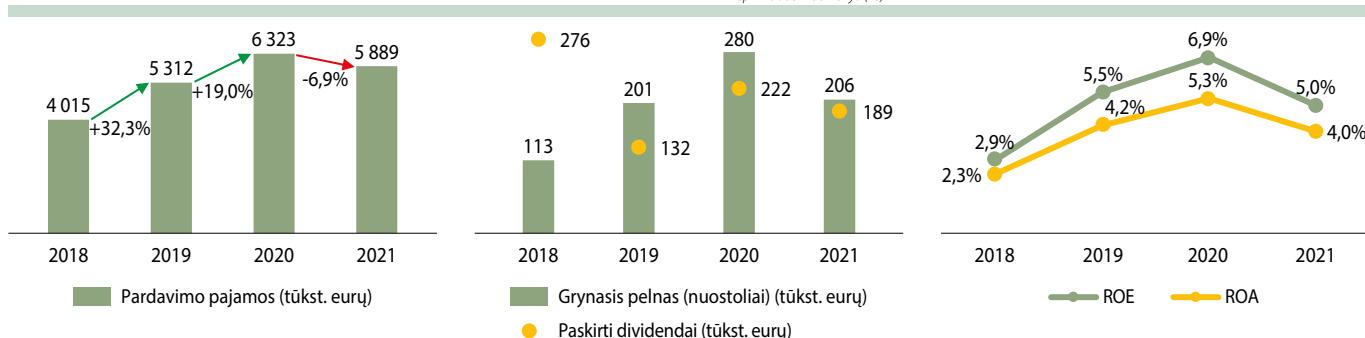
Mažėjančios pajamos paveikė nuosavo kapitalo grąžą, kuri mažėjo 1,89 procentinio punkto ir siekė 5 proc. Pelningumo marža taip pat mažėjo 2,4 procentinio punkto krito iki 11,1 proc. Skolos ir turto santykis mažėjo beveik per pusę ir pasiekė 5,7 proc.

Įmonės grąža akcininkui 2021 metais siekė 189 tūkst. eurų ir buvo 15 proc. mažesnė, nei pelningesniais 2020 metais.

- ↓ Pardavimo pajamos sumažėjo 6,9 proc.
- ↑ Įsipareigojimai sumenko trečdaliu iki 833 tūkst. eurų
- ↓ Paskirta 15 proc. mažiau dividendų

PELNO (NUOSTOLIŲ) ATASKAITA (TŪKST. EURŲ)	2020 METAI	2021 METAI	POKYTIS
Pardavimo pajamos	6 323	5 889	-6,9%
Pardavimo savikaina	4 806	4 672	-2,8%
Bendrasis pelnas (nuostoliai)	1 517	1 217	-19,8%
Pardavimo sąnaudos	0	0	-
Bendrosios ir administracinės sąnaudos	1 158	948	-18,1%
Kitos veiklos rezultatai	-9	6	-
Finansinė ir investicinė veikla	-15	-11	+26,2%
Pelnas (nuostoliai) prieš apmokestinimą	335	264	-21,3%
Pelno mokestis	56	58	+3,6%
Grynasis pelnas (nuostoliai)	280	206	-26,3%
BALANSAS (TŪKST. EURŲ)	2020-12-31	2021-12-31	POKYTIS
Ilgalaikis turtas	3 284	2 770	-15,7%
Trumpalaikis turtas	2 104	2 173	+3,3%
Pinigai ir pinigų ekvivalentai	1 400	1 200	-14,3%
Ateinančių laikotarpių sąnaudos ir sukauptos pajamos	8	14	+87,0%
Turto iš viso	5 396	4 958	-8,1%
Nuosavas kapitalas	4 133	4 117	-0,4%
Dotacijos, subsidijos	0	0	-
Atidėjiniai	0	0	-
Mokėtinų sumų ir kiti įsipareigojimai	1 255	833	-33,6%
Po vienu metų mokėtinos sumos ir kiti ilgalaikiai įsipareigojimai	236	106	-55,2%
Finansiniai įsipareigojimai	236	106	-55,2%
Per vienus metus mokėtinos sumos ir kiti trumpalaikiai įsipareigojimai	1 018	727	-28,6%
Finansiniai įsipareigojimai	196	130	-33,5%
Sukauptos sąnaudos ir ateinančių laikotarpių pajamos	8	7	-13,3%
Nuosavo kapitalo ir įsipareigojimų iš viso	5 396	4 958	-8,1%
RODIKLIAI	2020-12-31	2021-12-31	POKYTIS
ROA	5,3%	4,0%	-1,3 p. p.
ROE	6,9%	5,0%	-1,9 p. p.
D/E	10,5%	5,7%	-4,7 p. p.
EBITDA	853	652	-23,5%
EBITDA marža	13,5%	11,1%	-2,4 p. p.
Grynojo pelno marža	4,4%	3,5%	-0,9 p. p.
INDĖLIS Į VALSTYBĖS BIUDŽETĄ (TŪKST. EURŲ)	2020 METAI	2021 METAI	POKYTIS
Paskirti dividendai (valstybės dalis)	222	189	-15,0%
INFORMACIJA APIE DARBUOTOJUS	2020-12-31	2021-12-31	POKYTIS
Darbuotojų skaičius	276	262	-5,1%
Vidutinis vadovo mėnesio atlyginimas (bruto, eurai)	3 353	3 934	+17,3%
VALSTYBEI ATSTOVAUJANTI INSTITUCIJA	PRIKLAUSANTI AKCIJŲ DALIS		
Lietuvos Respublikos žemės ūkio ministerija	100,0%		
VADOVYBĖ (2022-07-01)			
Generalinė direktorė	Laima Urbšienė		
Valdybos pirmininkas	Andrius Burlėga		
Valdybos nariai	Artūras Palekas* Rūta Pupkaitė-Jurgutienė* Rolandas Stankevičius*		

*Nepriklausomas narys (-ė)



VĮ Valstybės žemės fondas

www.vzf.lt



Žemėtvarkos, teritorijų planavimo, nekilnojamojo turto kadastrinių matavimų, geodezijos, miškotvarkos, GIS, dirvožemio tyrimo ir vertinimo, melioracijos kadastro darbai

Specialieji įpareigojimai: Lietuvos kaimo plėtros 2014–2020 metų programos priemonės „Investicijos į materialųjį turtą“ veikla „Parama žemės konsolidacijai“; Žemės tvarkymo ir administravimo bei erdvinės informacijos infrastruktūros vystymo programos priemonės „Žemės informacinės sistemos plėtra ir palaikymas“ veikla; Melioracijos darbų ir melioracijos statinių naudojimo valstybinė priežiūra; Valstybinės žemės sklypų pardavimo ir nuomos aukcionų vykdymas

SVARBIAUSI ĮVYKIAI:

• **2021 metais** Įmonė įgyvendino programą "Žemės tvarkymas ir administravimas bei erdvinės informacijos infrastruktūros vystymas";

• **2021 metais** Vyriausybė pateiktas svarstyti įstatymų pakeitimų projekto paketą, kurį priėmus iki 2022 metų gruodžio mėn., tris valstybės įmonės (VĮ Valstybės žemės fondą, VĮ Žemės ūkio informacijos ir kaimo verslo centrą ir VĮ Distancinių tyrimų ir geoinformatikos centrą "GIS-Centras") planuojama reorganizuoti ir sujungti į vieną įmonę – VĮ Žemės informacijos centrą.

2021 metais už aukcionuose parduotus bei išnuomotus valstybinės žemės sklypus į valstybės ir savivaldybių biudžetus surinkta 12,5 mln. eurų – tai beveik tris kartus daugiau, nei 2020 metais (3,8 mln. eurų). Įmonė sudarė 32 komercinių paslaugų sutartis su Nacionaline žemės tarnyba, 88 – su savivaldybėmis ir 33 su kitais juridiniais asmenimis.

2021 metų ataskaitiniu laikotarpiu pradėjus teikti naujas komercines žemėtvarkos darbų paslaugas (miškotvarkos, dokumentų skaitmenizavimo, specialiųjų žemės naudojimo sąlygų planų rengimo ir kt.), **Įmonės pajamos augo 7,5 proc. ir metų pabaigoje siekė 2,7 mln. eurų**, ir visos buvo uždirbtos iš komercinės veiklos.

Optimizuotas darbuotojų skaičius augino veiklos efektyvumą, o tai teigiamai įtakoją pelningumo rodiklius: sutaupyti tiesioginiai kaštai (savikaina) bendrojo pelno maržą padidino 2,0 procentinio punkto iki 15,0 proc., bei 0,9 procentinio punkto EBITDA maržą iki 4,7 proc. **Įmonė uždirbo 32,5 proc. didesnę EBITDA (129 tūkst. eurų) bei 34,7 proc. didesnę grynąją pelną, kuris siekė 88,1 tūkst. eurų.**

Įmonės turto pokytis ataskaitiniais metais nebuvo reikšmingas – padidėjo 3 proc., ir balansinė turto vertė sudarė 2,8 mln. eurų. Ilgalaikis ir trumpalaikis turtas buvo atitinkamai 46,7 proc. ir 53,3 proc. Pažymėtina, jog Įmonė banko sąskaitose laiko virš 1,2 mln. eurų ir ši suma praktiškai nekinta pastaruosius trejus metus, tuo tarpu akcininko kapitalas sudaro reikšmingą 75 proc. visos nuosavybės ir jo dalis akivaizdžiai yra apskaitoma tų piniginių lėšų pavidalu, todėl galima laikyti esamą kapitalo struktūrą neoptimalia.

Išaugęs grynas pelnas bei mažai kintantys tiek turto, tiek nuosavo kapitalo skaičiai užaugino gražos rodiklius: turto grąža 2021 metais augo 0,8 procentinio punkto iki 2,0 proc., nuosavo kapitalo grąža iki 4,2 proc.

Įmonės grąža akcininkui dividendų pavidalu už 2021 metų rezultatus siekė 48 tūkst. eurų ir buvo 53,1 proc. didesnė, nei už 2020 metus.

Valstybės žemės fondas 2021 metais įsigijo naujos geodezinės įrangos: GNSS imtuvų ir tacheometrų, taip pat atnaujino Įmonės veiklai būtiną programinę įrangą. Iš viso buvo investuota 60 tūkst. eurų.

- ↑ Pardavimo pajamos didėjo 7,5 proc. ir siekė 2,8 mln. eurų.
- ↑ Koreguotas grynas pelnas augo trečdaliu ir sudarė 88,1 tūkst. eurų
- ↑ Paskirta 53,1 proc. didesnė pelno įmoka

PELNO (NUOSTOLIŲ) ATASKAITA (TŪKST. EURŲ)	2020 METAI	2021 METAI	POKYTIS
Pardavimo pajamos	2 556	2 747	+7,5%
Pardavimo savikaina	2 224	2 334	+5,0%
Bendrasis pelnas (nuostoliai)	333	413	+24,2%
Pardavimo sąnaudos	0	0	-
Bendrosios ir administracinės sąnaudos	305	368	+20,8%
Kitos veiklos rezultatai	16	22	+43,2%
Finansinė ir investicinė veikla	-3	1	-
Pelnas (nuostoliai) prieš apmokestinimą	40	69	+71,4%
Pelno mokestis	8	14	+77,9%

Grynas pelnas (nuostoliai)	33	55	+69,8%
Koreguotas grynas pelnas (nuostoliai)	65	88	+34,7%

BALANSAS (TŪKST. EURŲ)	2020-12-31	2021-12-31	POKYTIS
------------------------	------------	------------	---------

Ilgalaikis turtas	1 320	1 316	-0,3%
--------------------------	--------------	--------------	--------------

Trumpalaikis turtas	1 394	1 386	-0,6%
----------------------------	--------------	--------------	--------------

P pinigai ir pinigų ekvivalentai	1 279	1 241	-3,0%
----------------------------------	-------	-------	-------

Ateinančių laikotarpių sąnaudos ir sukauptos pajamos	17	110	+550,3%
---	-----------	------------	----------------

Turto iš viso	2 731	2 812	+3,0%
----------------------	--------------	--------------	--------------

Nuosavas kapitalas	2 088	2 112	+1,2%
---------------------------	--------------	--------------	--------------

Dotacijos, subsidijos	407	398	-2,1%
------------------------------	------------	------------	--------------

Atidėjiniai	0	0	-
--------------------	----------	----------	----------

Mokėtinos sumos ir kiti įsipareigojimai	179	230	+28,4%
--	------------	------------	---------------

Po vieny metų mokėtinos sumos ir kiti ilgalaikiai įsipareigojimai	1	1	-41,7%
---	---	---	--------

Finansiniai įsipareigojimai	0	0	-
-----------------------------	---	---	---

Per vienus metus mokėtinos sumos ir kiti trumpalaikiai įsipareigojimai	178	229	+28,9%
--	-----	-----	--------

Finansiniai įsipareigojimai	0	0	-
-----------------------------	---	---	---

Sukauptos sąnaudos ir ateinančių laikotarpių pajamos	57	72	+25,1%
---	-----------	-----------	---------------

Nuosavo kapitalo ir įsipareigojimų iš viso	2 731	2 812	+3,0%
---	--------------	--------------	--------------

RODKLIAI	2020-12-31	2021-12-31	POKYTIS
----------	------------	------------	---------

ROA	2,4%	3,2%	+0,8 p. p.
-----	------	------	------------

ROE	3,1%	4,2%	+1,1 p. p.
-----	------	------	------------

D/E	0,0%	0,0%	-
-----	------	------	---

EBITDA	97	129	+32,5%
--------	----	-----	--------

EBITDA marža	3,8%	4,7%	+0,9 p. p.
--------------	------	------	------------

Grynojo pelno marža	1,3%	2,0%	+0,7 p. p.
---------------------	------	------	------------

INDĖLIS Į VALSTYBĖS BIUDŽETĄ (TŪKST. EURŲ)	2020 METAI	2021 METAI	POKYTIS
--	------------	------------	---------

Paskirta pelno įmoka	31	48	+53,1%
----------------------	----	----	--------

Turto mokestis	39	39	-
----------------	----	----	---

Įmokų ir netipinių mokesčių valstybei iš viso	70	86	+23,6%
---	----	----	--------

INFORMACIJA APIE DARBUOTOJUS	2020-12-31	2021-12-31	POKYTIS
------------------------------	------------	------------	---------

Darbuotojų skaičius	207	185	-10,6%
---------------------	-----	-----	--------

Vidutinis vadovo mėnesio atlyginimas (bruto, eurai)	3 828	3 850	+0,6%
---	-------	-------	-------

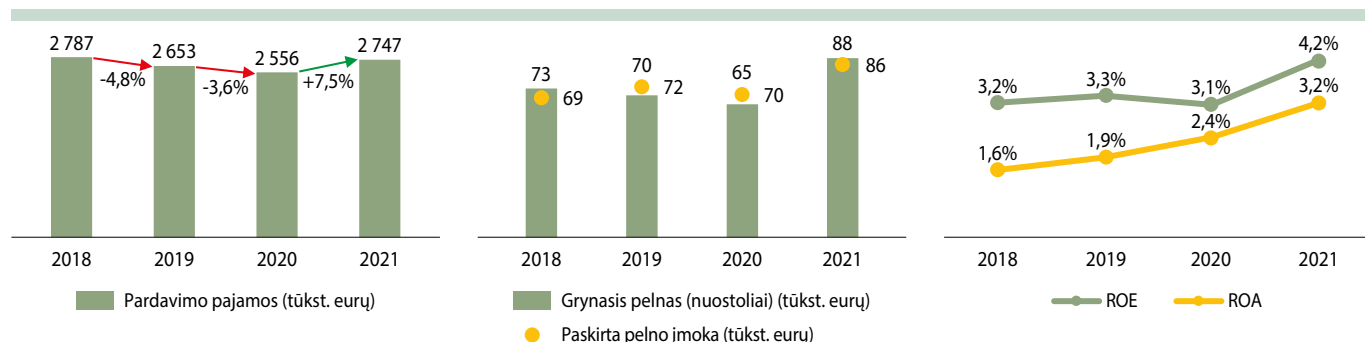
VALSTYBEI ATSTOVAUJANTI INSTITUCIJA			
-------------------------------------	--	--	--

Lietuvos Respublikos žemės ūkio ministerija			
---	--	--	--

VADOVYBĖ (2022-07-01)			
-----------------------	--	--	--

Generalinė direktorė			
----------------------	--	--	--

Lina Zinkevičienė			
-------------------	--	--	--



VĮ Žemės ūkio informacijos ir kaimo verslo centras

www.vic.lt

VALSTYBES ĮMONĖ
ŽEMĖS ŪKIO INFORMACIJOS
IR KAIMO VERSLO CENTRAS

Kuria ir administruoja registrus ir informacines sistemas, vykdo funkcijas ir įgyvendina uždavinius, susijusius su Lietuvos Respublikos strateginių ūkio plėtros nuostatų įgyvendinimu, ES ir nacionalinės paramos žemės ūkiui ir kaimo plėtrai administravimu, laikinosiomis paramos žemdirbiams administravimu. Dalis registrų ir informacinių sistemų yra Lietuvos žemės ūkio integruotos administravimo ir kontrolės sistemos (IAKS) sudėtinės dalys, kurių duomenys naudojami administruojant tiesiogines išmokas ir kitą paramą.

Specialieji įpareigojimai: ūkių gyvūnų registro administravimas; Gyvūnų augintinių registro administravimas; Pašarų ūkio subjektų registro administravimas; Ūkininkų ūkių registro administravimas; Lietuvos Respublikos žemės ūkio ir kaimo verslo registro administravimas; Lietuvos Respublikos traktorių, savaeigių ir žemės ūkio mašinų ir jų priekabų registro administravimas; Paraiškų priėmimo informacinės sistemos administravimas; Tiesioginių išmokų už pieną informacinės sistemos administravimas; Lietuvos žemės ūkio ir maisto produktų rinkos informacinės sistemos administravimas; Ūkių gyvūnų veislininkystės informacinės sistemos administravimas; Kontrolinių žemės sklypų erdvinių duomenų rinkinio kūrimas, tvarkymas; Lietuvos Respublikos fitosanitarinio registro administravimas; Kooperatinių bendrovių (kooperatyvų) pripažinimo žemės ūkio kooperatinėmis bendrovėmis (kooperatyvais) administravimas

SVARBIAUSI ĮVYKIAI:

• **Spalio mėn.** ilgametis įmonės vadovas paliko savo pareigas, buvo paskirtas laikinasis generalinis direktorius – Artūras Palekas

• **2022 metų sausio mėn.** buvo atsisakyta spaustuvių veiklos bei fizinių patalpų apsaugos.

• **2022 metų gegužės mėn.** patvirtinta nauja įmonės struktūra, kuri įsigaliojo 2022 m. liepos 1 d.

• **2022 m. liepos mėn.** įsigaliojo dalies įstatymų pakeitimai, būtini įgyvendinant trijų ŽŪM pavaldžių valstybės įmonių: Žemės ūkio informacijos ir kaimo verslo centro, Valstybės žemės fondo ir Distantinių tyrimų ir geoinformatikos centro „GIS-Centras“ sujungimą ir jų pagrindų įsteigiant naują valstybės įmonę – Žemės ūkio duomenų centrą. Naujai įsteigta įmonė veiklą turėtų pradėti 2023 m. sausio 3 d.;

• Lietuvos Respublikos žemės ūkio ministro įsakymu paskirta nuolatinė įmonės generalinė direktorė Redvita Četkauskienė, kuri pareigas pradėjo eiti 2022 m. rugpjūčio 1 d.

2021 metais Įmonė teikė 10 skirtingų administracinių paslaugų žemės ūkio veiklos subjektams (Ūkių gyvūnų registro pažymos, Pažymos ar išrašo apie žemės ūkio valdą išdavimas ir t.t.) ir 17 skirtingų e-paslaugų (Galvijo paso užsakymas, Žalio pieno pirkėjų mėnesinių ataskaitų teikimas ir t.t.). Didžiausiu veiklos finansavimo šaltiniu išliko valstybės biudžeto lėšos – 5,5 mln. eurų arba 78,5 proc. visų finansavimo šaltinių. Įmonės lėšos sudarė tik 13,1 proc. arba 915,0 tūkst. eurų, o likusią 8,4 proc. arba 589,0 tūkst. eurų dalį sudarė Europos Sąjungos lėšos.

Ataskaitiniais metais Įmonės pajamos padidėjo 85,4 tūkst. eurų ir siekė 759,6 tūkst. eurų. Pagrindiniai šių pajamų šaltiniai: pajamos už galvijų pasų išdavimą, siekusios 442,0 tūkst. eurų, ir blankų pardavimai, sudarę 171,0 tūkst. eurų. Pajamų augimą sąlygojo 28,6 proc. augusios pajamos už blankų pardavimus.

Įmonės veiklos sąnaudos sumažėjo 24,9 proc. iki 1,1 mln. eurų. Didžiąją dalį sąnaudų, t. y. 67,0 proc., sudarė bendrosios ir administracinės sąnaudos sumažėjusios 39,5 proc. Šį pokytį lėmė 39,7 proc. mažesnės darbo užmokesčio ir su juo susijusių išmokų sąnaudos. Lyginant su 2020 metais, pardavimų savikaina augo 47,4 proc. iki 357,1 tūkst. eurų. Pokytį sąlygojo 18,9 proc. iki 286,2 tūkst. eurų padidėjusios galvijų, arklio pasų, pažymų, blankų išdavimo savikainos sąnaudos bei papildomos 70,0 tūkst. eurų kitų suteiktų paslaugų savikainos sąnaudos. **Įmonės pajamų ir sąnaudų pokyčiai leido fiksuoti 58,1 proc. mažesnę grynąją nuostolį, kuris ataskaitinio laikotarpio pabaigoje siekė 320,8 tūkst. eurų.**

Dirbdama nuostolingai Įmonė neskyrė pelno įmokos į biudžetą.

Įmonės valdomo turto vertė ataskaitinių metų pabaigoje sumažėjo 13,1 proc. ir sudarė 2,8 mln. eurų. Didžiausią įtaką pokyčiui turėjo trumpalaikio turto vertės mažėjimas 58,2 proc. dėl 267,1 tūkst. eurų mažesnių pinigų ir pinigų ekvivalentų.

Ataskaitiniu laikotarpiu Įmonės įsipareigojimai padidėjo 9,1 proc. iki 631,7 tūkst. eurų dėl didesnių su darbo santykiais susijusių įsipareigojimų (atostoginių ir išeitinių kompensacijų kaupinių). Finansinių įsipareigojimų 2021 metų pabaigoje Įmonė neturėjo.

Patirtas grynas nuostolis lėmė neigiamus finansinius gražos rodiklius: nuosavo kapitalo grąža padidėjo 12,9 procentiniais punktais, tačiau išliko neigiama ir siekė -55,1 proc., o grynojo pelno marža augusi 71,2 procentiniais punktais siekė -42,2 proc.

2021 metais Įmonė programines įrangas atnaujinimui, kompiuteriams ir tinklo įrangai skyrė 360,0 tūkst. eurų investicijų.

- ↑ Pardavimo pajamos padidėjo 12,7 proc. iki 759,6 tūkst. eurų
- ↑ Grynasis nuostolis sumažėjo 58,1 proc. ir sudarė 320,8 tūkst. eurų
- ↓ Valdomo turto vertė sumažėjo 13,1 proc. iki 2,8 mln. eurų

PELNO (NUOSTOLIŲ) ATASKAITA (TŪKST. EURŲ)	2020 METAI	2021 METAI	POKYTIS
Pardavimo pajamos	674	760	+12,7%
Pardavimo savikaina	242	357	+47,4%
Bendras pelnas (nuostoliai)	432	403	-6,8%
Pardavimo sąnaudos	0	0	-
Bendrosios ir administracinės sąnaudos	1 197	724	-39,5%
Kitos veiklos rezultatai	0	0	-
Finansinė ir investicinė veikla	0	0	-
Pelnas (nuostoliai) prieš apmokestinimą	-765	-321	+58,1%
Pelno mokestis	0	0	-
Grynas pelnas (nuostoliai)	-765	-321	+58,1%
Koreguotas grynas pelnas (nuostoliai)	-765	-321	+58,1%

BALANSAS (TŪKST. EURŲ)	2020-12-31	2021-12-31	POKYTIS
Ilgalaikis turtas	2 237	2 187	-2,2%
Trumpalaikis turtas	648	271	-58,2%
P pinigai ir pinigų ekvivalentai	508	241	-52,5%
Ateinančių laikotarpių sąnaudos ir sukaupytos pajamos	304	314	+3,2%
Turto iš viso	3 190	2 772	-13,1%
Nuosavas kapitalas	742	421	-43,2%
Dotacijos, subsidijos	1 868	1 719	-8,0%
Atidėjiniai	0	0	-
Mokėtinos sumos ir kiti įsipareigojimai	579	632	+9,1%
Po vienu metų mokėtinos sumos ir kiti ilgalaikiai įsipareigojimai	27	37	+37,3%
Finansiniai įsipareigojimai	0	0	-
Per vienus metus mokėtinos sumos ir kiti trumpalaikiai įsipareigojimai	552	595	+7,7%
Finansiniai įsipareigojimai	0	0	-
Sukaupytos sąnaudos ir ateinančių laikotarpių pajamos	0	0	-
Nuosavo kapitalo ir įsipareigojimų iš viso	3 190	2 772	-13,1%

RODIKLIAI	2020-12-31	2021-12-31	POKYTIS
ROA	-23,4%	-10,8%	+12,6 p. p.
ROE	-68,0%	-55,1%	+12,9 p. p.
D/E	0,0%	0,0%	-
EBITDA	-670	-274	+59,1%
EBITDA marža	-99,3%	-36,1%	+63,2 p. p.
Grynojo pelno marža	-113,4%	-42,2%	+71,2 p. p.

INDĖLIS Į VALSTYBĖS BIUDŽETĄ (TŪKST. EURŲ)	2020 METAI	2021 METAI	POKYTIS
Paskirta pelno įmoka	0	0	-
Turto mokestis	0	0	-
Įmokų ir netipinių mokesčių valstybei iš viso	0	0	-

INFORMACIJA APIE DARBUOTOJUS	2020-12-31	2021-12-31	POKYTIS
Darbuotojų skaičius	202	196	-3,0%
Vidutinis vadovo mėnesio atlyginimas (bruto, eurai)	3 208	3 441**	+7,3%

VALSTYBEI ATSTOVAUJANTI INSTITUCIJA

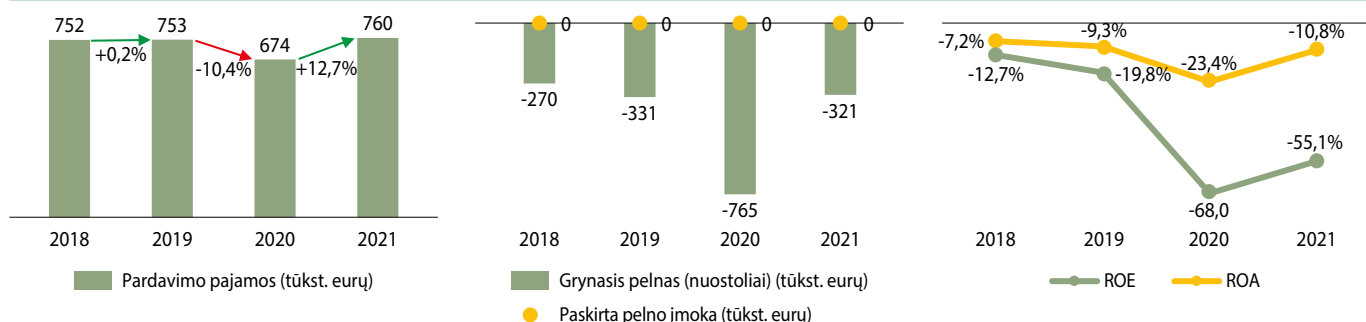
Lietuvos Respublikos žemės ūkio ministerija

VADOVYBĖ (2022-08-01)

Generalinė direktorė	Redvita Četkauskienė
Valdybos pirmininkas	Paulius Martinuskas*
Valdybos nariai	Dalia Bubnelytė-Daktariūnienė Romas Bunevičius* Evaldas Pranckevičius

*Nepriklausomas narys (-ė)

** Pateikiamas atlygis už 1 etatą, vadovas dirbo 0,5 etato



UAB „Genetiniai ištekliai“

www.genetiniaiistekliai.lt



Galvijų veislininkystė, augalų sėklininkystė, eksperimentinė, mokomoji ir bandomoji ūkinė veikla, ūkinių gyvūnų genetinių išteklių išsaugojimo programos įgyvendinimas

2021 metais Įmonės parduotos augalinės produkcijos apimtys buvo 1,1 tūkst. tonų didesnės, nors grūdų pagaminta buvo 1,2 tūkst. tonų mažiau nei 2020 metais. Taip pat augo žirnių pardavimai. Gyvulininkystės pagamintos produkcijos apimtys išliko panašiam lygyje: pagaminta 2,1 tūkst. tonų (tiek pat kaip ir 2020 metais) pieno, išaugintų galvijų apimtys padidėjo 18 tonų iki 158 tonų.

Įmonė 2021 metais gavo mažesnę derlių iš augalininkystės, tačiau pakilus grūdų kainoms, pajamos padidėjo 35,0 proc. Taip pat pajamos iš pieno pardavimo išaugo 20,0 proc. **Visos pardavimo pajamos 2021 metais išaugo 30,7 proc. lyginant su 2020 metais.**

Įmonės pardavimo savikaina padidėjo 35,2 proc. iki 2,2 mln. eurų. Daugiausiai augimą lėmė dėl išaugusių kainų padidėję sąnaudos, skirtos degalams, trąšoms ir pašarams įsigyti. Tinkamai suvaldytos bendrosios ir administracinės sąnaudos leido uždirbti 1,2 procentinio punkto didesnę veiklos pelno maržą. **Grynasis ataskaitinių metų pelnas beveik padvigubėjo ir pasiekė 85,7 tūkst. eurų. Pelningos veiklos rezultatas atitinkamai sąlygojo ir paskirtųjų dividendų akcininkui augimą iki 69,3 tūkst. eurų, t. y. net 95,8 proc. daugiau nei praėjusį ataskaitinį laikotarpį.**

Įmonės turtas sumažėjo 6,1 proc. iki 3,4 mln. eurų, labiausiai dėl ilgalaikio turto vertės mažėjimo 14,5 proc., kurį lėmė didesnės turto nusidėvėjimo sąnaudos. Ilgalaikio turto vertės sumažėjimą iš dalies kompensavo 52,9 proc. padidėję pinigai ir jų ekvivalentai, labiausiai dėl 114,1 tūkst. eurų didesnių pajamų už pieno pardavimus.

Ataskaitiniais metais Įmonės ilgalaikiai finansiniai įsipareigojimai ženkliai sumažėjo – net 28,0 proc. Trumpalaikiai įsipareigojimai (įskaitant ir finansinius) sumažėjo dar reikšmingiau ir vietoj 405 tūkst. eurų 2020 metų pabaigoje, 2021 gruodžio 31 d. sudarė jau tik 243 tūkst. eurų.

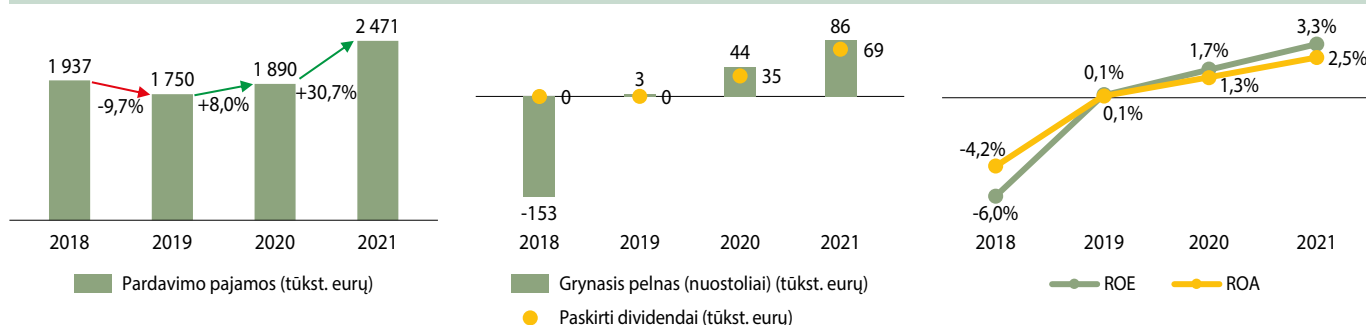
Dėl sumažėjusių Įmonės įsipareigojimų finansinių skolų santykis su nuosavybe mažėjo 1,6 procentinio punkto ir siekė vos 5,2 proc. **Įmonės nuosavo kapitalo grąža padidėjo 1,6 procentinio punkto ir siekė 3,3 proc.,** o turto grąža taip pat stabiliai augo jau antrus metus iš eilės ir 2021 metų pabaigoje pasiekė 2,5 proc.

Pagrindinės investicijų kryptys 2021 metais buvo skirtos atnaujinti turimą žemės ūkio techniką ir įsigyti žemės ūkio naudmenų – iš viso šiais tikslais investuota 20 tūkst. eurų. Taip pat einamojo remonto investicijos grūdų sandėlio stogo remontui siekė 47 tūkst. eurų.

- ↓ Paskirti dividendai ir pelno įmokos didėjo 95,8 proc.
- ↑ Grynasis pelnas augo 93,5 proc.
- ↑ Pardavimo pajamos didėjo 30,7 proc.

PELNO (NUOSTOLIŲ) ATASKAITA (TŪKST. EURŲ)	2020 METAI	2021 METAI	POKYTIS
Pardavimo pajamos	1 890	2 471	+30,7%
Pardavimo savikaina	1 633	2 209	+35,2%
Bendrasis pelnas (nuostoliai)	256	262	+2,0%
Pardavimo sąnaudos	0	0	-
Bendrosios ir administracinės sąnaudos	199	196	-1,5%
Kitos veiklos rezultatai	5	5	-
Finansinė ir investicinė veikla	-19	14	-
Pelnas (nuostoliai) prieš apmokestinimą	44	86	+93,5%
Pelno mokestis	0	0	-
Grynasis pelnas (nuostoliai)	44	86	+93,5%
BALANSAS (TŪKST. EURŲ)	2020-12-31	2021-12-31	POKYTIS
Ilgalaikis turtas	2 550	2 180	-14,5%
Trumpalaikis turtas	1 032	1 183	+14,6%
P pinigai ir pinigų ekvivalentai	110	169	+52,9%
Ateinančių laikotarpių sąnaudos ir sukauptos pajamos	18	18	+1,7%
Turto iš viso	3 600	3 381	-6,1%
Nuosavas kapitalas	2 598	2 648	+1,9%
Dotacijos, subsidijos	458	390	-14,8%
Atidėjiniai	0	0	-
Mokėtinų sumų ir kiti įsipareigojimai	544	342	-37,1%
Po vienu metų mokėtinų sumų ir kiti ilgalaikiai įsipareigojimai	139	100	-28,0%
Finansiniai įsipareigojimai	139	100	-28,0%
Per vienus metus mokėtinų sumų ir kiti trumpalaikiai įsipareigojimai	405	243	-40,2%
Finansiniai įsipareigojimai	38	39	+3,2%
Sukauptos sąnaudos ir ateinančių laikotarpių pajamos	0	0	-
Nuosavo kapitalo ir įsipareigojimų iš viso	3 600	3 381	-6,1%
RODIKLIAI	2020-12-31	2021-12-31	POKYTIS
ROA	1,3%	2,5%	+1,2 p. p.
ROE	1,7%	3,3%	+1,6 p. p.
D/E	6,8%	5,2%	-1,6 p. p.
EBITDA	197	213	+8,2%
EBITDA marža	10,4%	8,6%	-1,8 p. p.
Grynojo pelno marža	2,3%	3,5%	+1,2 p. p.
INDĖLIS Į VALSTYBĖS BIUDŽETĄ (TŪKST. EURŲ)	2020 METAI	2021 METAI	POKYTIS
Paskirti dividendai (valstybės dalis)	35	69	+95,8%
INFORMACIJA APIE DARBUOTOJUS	2020 METAI	2021 METAI	POKYTIS
Darbuotojų skaičius	67	62	-7,5%
Vidutinis vadovo mėnesio atlyginimas (bruto, eurai)	2 794	3 173	+13,6%
VALSTYBEI ATSTOVAUJANTI INSTITUCIJA	PRIKLAUSANTI AKCIJŲ DALIS		
Lietuvos Respublikos žemės ūkio ministerija	100,0%		
VADOVYBĖ (2022-07-01)			
Generalinis direktorius	Audrius Zalatoris		
Valdybos pirmininkė	Rūta Liaubienė*		
Valdybos nariai	Kostas Bauža Jolita Čičurkienė Ramūnas Antanaitis*		

*Nepriklausomas narys (-ė)







Vertinimo metodika

1. Analizuojant VĮ portfelio rezultatus, vertinami apibendrinti VĮ finansiniai duomenys, pateikiami įmonių audituotose metinėse finansinėse ataskaitose. Į VĮ portfelio turto vertę nėra įskaičiuota valstybės nekilnojamojo turto, kuris nėra valdomas VĮ ir neįtrauktas į jų balansus, vertė. Ataskaitoje analizuojant portfelio, atskirų sektorių ar individualius įmonių rezultatus, duomenys atvaizduojami pagal verslo apskaitos standartus. Dėl šios priežasties ir skirtingų apskaitos standartų taikymo dalies įmonių pateikiamos informacijos atskleidimas gali nesutapti su įmonių audituotose finansinėse ataskaitose skelbiama duomenimis, tačiau tai įmonių rezultatams įtakos neturi.
2. Analizuojant VĮ portfelį naudojami palyginamieji ankstesnių laikotarpių duomenys remiantis 2021 metų VĮ portfelio sudėtimi.
3. Į VĮ portfelio rezultatus įtraukti konsoliduotieji „**AB Ignitis grupė**“, **UAB „EPSO-G“**, **AB „Lietuvos geležinkeliai“**, **AB „Klaipėdos nafta“**, **AB Lietuvos pašto**, **UAB Lietuvos parodų ir kongresų centro „LITEXPO“** ir **UAB „Investicijų ir verslo garantijos“** įmonių grupių finansiniai rezultatai.
4. Atsižvelgiant į įmonių veikloje vykusius pokyčius, dėl duomenų palyginamumo yra pateikiami agreguoti šių įmonių rezultatai:
 - **UAB „Genetiniai ištekliai“** už 2018 metų laikotarpį pateikiami apibendrinti reorganizuotų įmonių **UAB „Upytės eksperimentinis ūkis“** ir **UAB „Šeduvos avininkystė“** duomenys.
 - **UAB „Pieno tyrimai“** už 2018 – 2019 metų laikotarpį pateikiami apibendrinti duomenys, kartu su nuo 2019 m. liepos 1 d. prijungtos įmonės **UAB „Gyvulių produktyvumo kontrolė“** duomenimis.
5. Ataskaitoje nurodomi netipiniai mokesčiai valstybei – tai valstybės įmonių mokamas mokestis už valstybės turto naudojimą patikėjimo teise (turto mokestis) ir miškų urėdijų mokami privalomieji atskaitymai nuo žaliavinės medienos ir nenukirsto miško pardavimo pajamų (žaliavos mokestis). Šie mokestiniai įsipareigojimai atneša papildomų pajamų į valstybės biudžetą ir yra taikomi tik pirmiau minėtoms įmonėms, tad, vertinant šių įmonių pelningumą ir grąžą valstybei, netipiniai mokesčiai valstybei yra eliminuojami iš veiklos sąnaudų, grynąjį pelną padidinant (grynuosius nuostolius sumažinant) netipinių mokesčių valstybei suma, sumažinta pelno mokesčio (15 proc.) dalimi, arba visa netipinių mokesčių valstybei suma, jei teisės aktų nustatyta tvarka įmonės pelno mokesčio nemokėjo. Šis koregavimas pateikiamas informaciniais tikslais, o jo įtaka balansinėms vertėms ataskaitoje nenurodoma.
6. Ataskaitoje pateikiamas VĮ portfelio, atskirų sektorių ir kiekvienos įmonės grynojo pelno rezultatas ir jo vertinimas yra koreguotas eliminuojant netipinius mokesčius valstybei (jei tokie mokami). Remiantis šiuo koreguotu grynojo pelno rezultatu atliekama ir tolimesnė analizė, t. y. skaičiuojami rodikliai ir kt.
7. Ataskaitoje pateikiama informacija apie darbuotojus apima faktiškai dirbančių darbuotojų skaičių ataskaitinio laikotarpio pabaigoje, į kurį neįtraukiami darbuotojai, esantys nėštumo ir gimdymo ar vaiko priežiūros, tėvystės atostogose, atliekantys privalomąją karo tarnybą arba alternatyviąją krašto apsaugos tarnybą, asmenys, sudarę autorines ar kitas civilines sutartis, praktiką atliekantys studentai ar mokiniai, su kuriais nesudarytos darbo sutartys.
8. Ataskaitoje įmonių pavadinimai naudojami tokie, kokie buvo fiksuojami iki 2022 m. liepos 1 d. Dėl šios priežasties, kai kurių įmonių pavadinimams pasikeitus vėliau, jie gali nesutapti su pateikiamais ataskaitoje arba aktualiame VĮ sąraše, kurį galima rasti www.governance.lt.

Įmonių, VĮ portfolio ir sektorių rodiklių skaičiavimo metodika.

Turto grąža (ROA). Turto grąžos rodiklis apskaičiuojamas paskutinių dvylikos mėnesių grynąjį pelną (nuostolius) dalinant iš turto balansinės vertės ataskaitinio laiko pradžioje ir pabaigoje vidurkio.

Nuosavo kapitalo grąža (ROE). Nuosavo kapitalo grąžos rodiklis apskaičiuojamas paskutinių dvylikos mėnesių grynąjį pelną (nuostolius) dalinant iš nuosavo kapitalo balansinės vertės ataskaitinio laiko pradžioje ir pabaigoje vidurkio.

Finansinės priklausomybės koeficientas (D/E). Rodiklis apskaičiuojamas ilgalaikių ir trumpalaikių finansinių įsipareigojimų sumą dalinant iš nuosavo kapitalo.

Pelnas prieš palūkanas, mokesčius, nusidėvėjimą ir amortizaciją (EBITDA). Rodiklis, apskaičiuojamas iš ikimokestinio pelno atimant finansinės veiklos rezultatą bei pridėdant ilgalaikio turto nusidėvėjimą ir amortizaciją.

Veiklos pelningumas prieš palūkanas, mokesčius, nusidėvėjimą ir amortizaciją (EBITDA marža). Rodiklis apskaičiuojamas EBITDA vertę dalinant iš pardavimo pajamų.

Grynojo pelno marža. Rodiklis, apskaičiuojamas dalijant grynąjį pelną iš grynosios apyvartos.

Ataskaitoje nurodyti grynojo pelno maržos, ROE ir ROA rodikliai apskaičiuoti naudojant koreguotas pelno vertes, t. y. eliminavus netipinių mokesčių valstybei įtaką.

Pateikiant įmonių, sektorių ir VĮ portfolio duomenis ir išvestinius finansinius rodiklius bei kitus agreguotus rezultatus galima paklaida dėl duomenų apvalinimo ir pateikimo tūkstančiais eurų.

Šią metinę ataskaitą parengė VŠĮ Valdymo koordinavimo centras, vadovaudamasis Lietuvos Respublikos Vyriausybės 2010 metų liepos 14 d. nutarimo Nr. 1052 „Dėl Valstybės valdomų įmonių veiklos skaidrumo užtikrinimo gairių aprašo patvirtinimo ir koordinuojančios institucijos paskyrimo“ ir 2012 metų birželio 6 d. nutarimo Nr. 665 „Dėl Valstybės turtinių ir neturtinių teisių įgyvendinimo valstybės valdomose įmonėse tvarkos aprašo patvirtinimo“ reikalavimais ir nuostatomis.

Rengiant šią metinę ataskaitą, remtasi išoriniais informacijos šaltiniais: viešai skelbiama valstybės valdomų įmonių ir valstybei atstovaujančių institucijų informacija, įmonių pateiktomis metinėmis finansinėmis, veiklos ataskaitomis bei metiniais pranešimais, Statistikos departamento, Valstybinės energetikos reguliavimo tarybos (iki 2019 metų liepos 1 d., veikusios kaip Valstybinės kainų ir energetikos kontrolės komisija), Lietuvos Respublikos ryšių reguliavimo tarnybos, vertybinių popierių biržos „NASDAQ OMX Vilnius“, Nord Pool AS, SJSC RIGA International Airport, Tallinn Airport Ltd, PostNord AB, Sveaskog AB, SJSC „LATVIJAS GAISA SATIKSME“, Lennuliiklusteeninduse AS,

Central Statistical Bureau of Latvia, SJSC Latvijas dzelzceļš, Nærings- og fiskeridepartementet (Ministry of Trade, Industry and Fisheries), Næringsdepartementet (Ministry of Enterprise and Innovation), Eesti Statistika bei „Eurostat“ skelbiama informacija ir duomenimis. Ataskaitoje pateikiamos informacijos netikrino nepriklausomi auditoriai, o ataskaitos rengėjai neatliko savarankiško šioje ataskaitoje esančios informacijos patikrinimo, įskaitant skaičiavimus ar prognozes, ir esant poreikiui remtis šia informacija priimant sprendimus, asmuo turi remtis savo savarankišku vertinimu. Ataskaitos rengėjai, Vyriausybė ir bet kuri valstybės institucija ar kitas jos kontroliuojamas subjektas nėra ir bet kokiomis aplinkybėmis nebus atsakingi už trečiųjų asmenų sprendimus, priimtus remiantis šioje apžvalgoje pateikta informacija, išvados ir pareikštomis nuomonėmis. Bendrovių praeities rezultatai negarantuoja ir negali būti sietini su ateities rezultatais. Ši metinė ataskaita nėra nei siūlymas parduoti ar kvietimas pirkti vertybinius popierius arba bet kokią turtą, nei sudarys dalį bet kokio investicinio sprendimo ar bet kokio sprendimo sudaryti bet kokią sandorį.

Valstybės valdomų įmonių sąrašas

Nr.	Įmonės pavadinimas	Valstybei priklausanti dalis*	Atskaitomybė	Sektorius	Kategorija**	Dividendai (valstybės dalis) 2021 metais (tūkst. eurų)	Turtas 2021-12-31 (tūkst. eurų)	Pardavimo pajamos 2021 metais (tūkst. eurų)	EBITDA 2021 metais (tūkst. eurų)	Grynasis pelnas 2021 metais (tūkst. eurų)
1	AB „Ignitis grupė“	73,1%	Finansų ministerija	Energetika	Didelė	64 001	4 251 253	1 890 399	307 022	153 904
2	UAB „EPSO-G“ įmonių grupė	100,0%	Energetikos ministerija	Energetika	Didelė	845	962 606	362 603	79 565	39 818
3	AB „Klaipėdos nafta“	72,5%	Energetikos ministerija	Energetika	Didelė	0	572 081	61 811	-27 582	-64 075
4	VĮ Ignalinos atominė elektrinė ¹	100,0%	Energetikos ministerija	Energetika	Didelė	0	482 693	162	-448	-1 102
5	VĮ Lietuvos automobilių kelių direkcija	100,0%	Susisiekimo ministerija	Susisiekimas		2 104	3 477 902	10 699	1 993	2 445
6	AB „Lietuvos geležinkeliai“ įmonių grupė	100,0%	Susisiekimo ministerija	Susisiekimas	Didelė	6 241	2 117 881	458 377	136 856	23 464
7	AB Lietuvos pašto įmonių grupė	100,0%	Susisiekimo ministerija	Susisiekimas	Didelė	0	124 161	99 215	716	-6 445
8	AB Lietuvos radijo ir televizijos centras	100,0%	Susisiekimo ministerija	Susisiekimas	Didelė	7 639	59 392	9 652	16 742	12 344
9	AB „Smiltynės perkėla“	99,0%	Susisiekimo ministerija	Susisiekimas	Vidutinė	233	13 182	5 015	1 466	230
10	AB „Kelių priežiūra“	100,0%	Susisiekimo ministerija	Susisiekimas	Didelė	0	128 448	91 877	6 855	-3 303
11	VĮ „Oro navigacija“	100,0%	Susisiekimo ministerija	Susisiekimas	Didelė	0	59 848	26 167	8 789	5 092
12	VĮ Klaipėdos valstybinio jūrų uosto direkcija	100,0%	Susisiekimo ministerija	Susisiekimas	Didelė	21 705	663 881	66 082	51 760	31 408
13	VĮ Lietuvos oro uostai	100,0%	Susisiekimo ministerija	Susisiekimas	Didelė	4 719	231 605	28 982	7 902	-253
14	AB Vidaus vandens kelių direkcija ²	100,0%	Susisiekimo ministerija	Susisiekimas	Vidutinė	0	39 290	957	54	-546
15	VĮ Valstybinių miškų urėdija	100,0%	Aplinkos ministerija	Miškininkystė	Didelė	20 744	233 879	205 879	54 034	63 464
16	UAB „Projektų ekspertizė“ ³	100,0%	VĮ Turto bankas	Kita	Maža	143	752	901	154	122
17	UAB Statybos produkcijos sertifikavimo centras ⁴	100,0%	Aplinkos ministerija	Kita	Maža	305	1 396	1 053	133	97
18	UAB „Būsto paskolų draudimas“	100,0%	Finansų ministerija	Kita	Maža	0	19 722	263	-306	25
19	VĮ „Indėlių ir investicijų draudimas“	100,0%	Finansų ministerija	Kita	Maža	0	16 182	730	14	59
20	VĮ Turto bankas	100,0%	Finansų ministerija	Kita	Vidutinė	2 329	487 467	24 176	7 797	2 814
21	UAB Viešųjų investicijų plėtros agentūra	100,0%	Finansų ministerija	Kita	Maža	720	33 942	4 088	1 201	839
22	VĮ „Mūsų amatai“	100,0%	Kalėjų departamentas	Kita	Vidutinė	0	4 270	3 158	-610	-822
23	UAB „Lietuvos kinas“	100,0%	Kultūros ministerija	Kita	Labai maža	0	924	287	-113	-129
24	UAB „Valstybės investicinis kapitalas“ ⁵	100,0%	Finansų ministerija	Kita		0	143 014	00	-264	-5 124
25	UAB „Lietuvos monetų kalykla“	100,0%	Lietuvos bankas	Kita	Vidutinė	0	4 900	7 121	-156	-324
26	VĮ Distancinių tyrimų ir geoinformatikos centras „Gis-centras“	100,0%	Žemės ūkio ministerija	Kita	Maža	136	5 014	639	152	116

Nr.	Įmonės pavadinimas	Valstybei priklausanti dalis*	Atskaitomybė	Sektorius	Kategorija**	Dividendai (valstybės dalis) 2021 metais (tūkst. eurų)	Turtas 2021-12-31 (tūkst. eurų)	Pardavimo pajamos 2021 metais (tūkst. eurų)	EBITDA 2021 metais (tūkst. eurų)	Grynasis pelnas 2021 metais (tūkst. eurų)
27	AB „Detonas“	100,0%	Susisiekimo ministerija	Kita	Maža	247	4 387	3 105	589	278
28	AB „Viamatika“ ⁶	100,0%	Susisiekimo ministerija	Kita	Vidutinė	631	6 694	4 744	1,220	631
29	UAB Valstybės investicijų valdymo agentūra	100,0%	Finansų ministerija	Kita		216	1 916	2 395	511	360
30	VĮ Registrų centras	100,0%	Ekonomikos ir inovacijų ministerija	Kita	Didelė	11 678	67 383	65 191	25 109	19 734
31	AB Graitės ginkluotės gamykla	100,0%	Finansų ministerija	Kita	Vidutinė	104	20 271	10 364	1 807	1 015
32	UAB „Investicijų ir verslo garantijos“ ⁷	100,0%	Finansų ministerija	Kita	Maža	571	28 930	6 050	1 184	816
33	UAB „Toksika“	92,5%	Ekonomikos ir inovacijų ministerija	Kita	Vidutinė	715	27 257	7 853	2 104	1 263
34	UAB Lietuvos parodų ir kongresų centras „LITEXPO“	98,8%	Ekonomikos ir inovacijų ministerija	Kita	Vidutinė	0	14 174	1 242	-1 738	-2 486
35	VĮ „Regitra“	100,0%	Vidaus reikalų ministerija	Kita	Didelė	4 003	24 780	24 516	5 938	3 509
36	AB „Jonavos grūdai“	70,1%	Žemės ūkio ministerija	Kita	Vidutinė	305	6 551	8 809	1 101	495
37	AB „Lietuvos veislininkystė“	99,0%	Žemės ūkio ministerija	Kita	Maža	159	2 095	1 970	258	211
38	AB „Kiaulių veislininkystė“ ⁸	99,0%	Žemės ūkio ministerija	Kita	Maža	0	1 406	469	-300	-345
39	UAB „Lietuvos žirgynas“	89,6%	Žemės ūkio ministerija	Kita	Maža	0	2 352	745	146	20
40	UAB „Panevėžio veislininkystė“ ⁹	97,9%	VĮ Turto bankas	Kita	Maža	0	872	164	-127	-139
41	UAB „Genetiniai ištekčiai“	100,0%	Žemės ūkio ministerija	Kita	Maža	69	3 381	2 471	213	86
42	UAB „Šilutės polderiai“ ¹⁰	81,0%	VĮ Turto bankas	Kita	Maža	236	1 530	5 493	354	163
43	UAB „Šilutės veislininkystė“ ¹⁰	96,5%	VĮ Turto bankas	Kita	Labai maža	0	861	456	-33	-102
44	UAB Žemės ūkio paskolų garantijų fondas ¹¹	100,0%	Finansų ministerija	Kita	Maža	275	21 612	1 663	445	371
45	UAB „Pieno tyrimai“	100,0%	Žemės ūkio ministerija	Kita	Vidutinė	189	4 958	5 889	652	206
46	VĮ Valstybės žemės fondas	100,0%	Žemės ūkio ministerija	Kita	Maža	48	2 812	2 747	129	88
47	VĮ Žemės ūkio informacijos ir kaimo verslo centras	100,0%	Žemės ūkio ministerija	Kita	Maža	0	2 772	760	-274	-321

*Tiesiogiai ir netiesiogiai; valstybės įmonės (VĮ) nuosavybės teise priklauso valstybei

**Kategorija nustatyta pagal įmonių finansinės atskaitomybės įstatymą

1 VĮ Ignalinos atominė elektrinė yra uždarymo etape (gamyba buvo vykdoma iki 2009 m. gruodžio 31 d.)

2 2022 m. liepos 1 d. VĮ Vidaus vandens kelių direkcija pertvarkyta į AB Vidaus vandens kelių direkciją

3 2021 m. spalio 25 d. UAB „Projektų ekspertizė“ akcijų paketas perduotas VĮ Turto bankui

4 2022 m. liepos 7 d. VĮ Statybos produkcijos sertifikavimo centras pertvarkytas į UAB Statybos produkcijos sertifikavimo centrą

5 2022 m. gegužės 11 d. UAB „Valstybės investicinis kapitalas“ perduota Finansų ministerijai

6 Iki 2021 m. liepos 8 d. AB „Viamatika“ pavadinimas buvo AB „Problematika“

7 2022 m. gegužės 19 d. UAB „Investicijų ir verslo garantijos“ perduota Finansų ministerijai

8 Nuo 2022 m. sausio 15 d. AB „Kiaulių veislininkystė“ nebevykdo veiklos, įmonė laikoma bankrutuojančia

9 2022 m. gegužės 11 d. UAB „Panevėžio veislininkystė“ perduota VĮ Turto bankui

10 2022 m. gegužės 10 d. UAB „Šilutės veislininkystė“ ir UAB „Šilutės polderiai“ perduotos VĮ Turto bankui

11 2022 m. gegužės 3 d. UAB Žemės ūkio paskolų garantijų fondas perduotas Finansų ministerijai

Valstybės valdomų įmonių pirmos eilės patronuojamų įmonių sąrašas

Nr.	Įmonės pavadinimas	Priklausančių akcijų dalis	Atskaitomybė	Sektorius	Dividendai 2021 metais (tūkst. eurų)	Turtas 2021-12-31 (tūkst. eurų)	Pardavimo pajamos 2021 metais (tūkst. eurų)	EBITDA 2021 metais (tūkst. eurų)	Grynasis pelnas 2021 metais (tūkst. eurų)	ROE	Darbuotojų skaičius 2021-12-31
1.	AB „Ignitis gamyba“ ¹	100.0%	AB „Ignitis grupė“	Energetika	144 504	707 191	295 788	105 479	74 816	20,5%	359
2.	AB „Energijos skirstymo operatorius“ ²	100.0%	AB „Ignitis grupė“	Energetika	50 010	1 819 455	535,306	155 811	50 031	7,7%	2 427
3.	UAB „Ignitis renewables“	100.0%	AB „Ignitis grupė“	Energetika	0	331 346	16 631	10 090	2 536	5,7%	34
4.	UAB „Ignitis“	100.0%	AB „Ignitis grupė“	Energetika	0	814 276	876 832	10 958	5 961	7,8%	335
5.	UAB „Ignitis grupės paslaugų centras“	50.5%	AB „Ignitis grupė“	Energetika	369	26 574	31 509	6,079	914	6,6%	498
6.	UAB Energetikos paslaugų ir rangos organizacija ³	100.0%	AB „Ignitis grupė“	Energetika	0	0		0	0	0,0%	0
7.	UAB Elektroninių mokėjimų agentūra	100.0%	AB „Ignitis grupė“	Energetika	185	1 387	885	364	231	20,1%	5
8.	UAB Vilniaus kogeneracinė jėgainė	100.0%	AB „Ignitis grupė“	Energetika	0	313 540	16 576	6 328	9,549	18,5%	88
9.	UAB Kauno kogeneracinė jėgainė	51.0%	AB „Ignitis grupė“	Energetika	0	166 392	29 106	13 109	7,225	17,8%	39
10.	UAB „Transporto valdymas“	100.0%	AB „Ignitis grupė“	Energetika	0	19 990	4 644	2 531	1 309	18,7%	21
11.	UAB „Gamybos optimizavimas“	100.0%	AB „Ignitis grupė“	Energetika	0	624	656	102	64	14,8%	7
12.	„Litgrid“ AB	97.5%	UAB „EPSO-G“	Energetika	4,917	489 825	270 588	45 862	20 013	9,1%	332
13.	UAB „TETAS“	100.0%	UAB „EPSO-G“	Energetika	0	32 657	32 936	1 743	382	24,5%	495
14.	AB „Amber Grid“	96.6%	UAB „EPSO-G“	Energetika	0	380 214	68 595	35 271	23 211	13,9%	332
15.	BALTPOL UAB	67.0%	UAB „EPSO-G“	Energetika	0	113 806	1 269	186	89	13,6%	18
16.	UAB ENERGY CELLS ⁴	100.0%	UAB „EPSO-G“	Energetika	0	10 178		-334	-305	-29,5%	20
17.	UAB „SGD logistika“	100.0%	AB „Klaipėdos nafta“	Energetika	0	0	0	-11	120	2,9%	2
18.	UAB „SGD terminalas“ ^{**}	100.0%	AB „Klaipėdos nafta“	Energetika	0	0		0	0	0,0%	0
19.	UAB „Geležinkelio tiesimo centras“	100.0%	AB „Lietuvos geležinkeliai“	Susisiekimas	0	35 680	30 918	3 107	351	1,1%	340
20.	UAB „Rail Baltica statyba“	100.0%	AB „Lietuvos geležinkeliai“	Susisiekimas	0	2 299	58	-22	-96	-4,1%	4
21.	AB „LTG CARGO“ ⁵	100.0%	AB „Lietuvos geležinkeliai“	Susisiekimas	0	315 754	389 817	51 189	21 252	25,0%	2802
22.	UAB „LTG Link“	100.0%	AB „Lietuvos geležinkeliai“	Susisiekimas	0	162 346	57 160	17 399	3 948	2,7%	595
23.	AB „LTG Infra“	100.0%	AB „Lietuvos geležinkeliai“	Susisiekimas	0	1 554 134	191 863	65 030	-2 873	-0,4%	2961
24.	UAB „Kofinansavimas“	100.0%	UAB „Investicijų ir verslo garantijos“	Kita	0	97	196	2	0	-0,6%	3

*Įmonė veiklos nevykdo

1 2021 m. birželio 1 d. AB „Ignitis grupė“ priklausiančios AB „Ignitis gamyba“ akcijų dalis padidėjo nuo 97,5 proc. iki 99,91 proc., o 2021 m. rugsėjo 9 d. padidėjo iki 100 proc.

2 2021 m. balandžio 15 d. AB „Ignitis grupė“ priklausiančios AB „Energijos skirstymo operatorius“ akcijų dalis padidėjo nuo 97,7 proc. iki 100,0 proc.

3 2021 m. gegužės 14 d. UAB Energetikos paslaugų ir rangos organizacija pradėta likviduoti

4 2021 m. sausio 26 d. Įkurta UAB „EPSO-G“ priklausanti dukterinė įmonė UAB „Energy cells“

5 2021 m. balandžio 1 d. Į AB „LTG Cargo“ perkelta UAB „Vilniaus lokomotyvų remonto depas“ veikla

Santrumpos ir apibrėžimai

Valdymo koordinavimo centras / VKC	Vyriausybės įsteigtas analitinis bei gerosios valdysenos principų įgyvendinimo centras, atliekantis valstybės ir savivaldybės valdomų įmonių valdymo politikos įgyvendinimą koordinuojančios institucijos funkcijas
VVĮ	Valstybės valdoma įmonė (ūkinę komercinę veiklą vykdanči valstybės įmonė, akcinė bendrovė ir uždaroji akcinė bendrovė, kurioje valstybei nuosavybės teise priklauso akcijų, suteikiančių daugiau kaip 1/2 visų balsų šios bendrovės visuotiniame akcininkų susirinkime)
VAI	Įmonės savininko teises ir pareigas įgyvendinanti institucija arba akcijų valdytojas
VĮ	Valstybės įmonė
EBPO	Ekonominio bendradarbiavimo ir plėtros organizacija
Vyriausybė	Lietuvos Respublikos Vyriausybė
Nuosavybės gairės	Lietuvos Respublikos Vyriausybės 2012 m. birželio 6 d. nutarimu Nr. 665 patvirtintas Valstybės turtinių ir neturtinių teisių įgyvendinimo valstybės valdomose įmonėse tvarkos aprašas
Atrankos gairės	Lietuvos Respublikos Vyriausybės 2015 m. birželio 17 d. nutarimu Nr. 631 patvirtintas Kandidatų į valstybės įmonės ar savivaldybės įmonės valdybą ir kandidatų į valstybės ar savivaldybės valdomos bendrovės visuotinio akcininkų susirinkimo renkamą kolegialų priežiūros ar valdymo organą atrankos aprašas
Skaidrumo gairės	Lietuvos Respublikos Vyriausybės 2010 m. liepos 14 d. nutarimu Nr. 1052 patvirtintas Valstybės valdomų įmonių veiklos skaidrumo užtikrinimo gairių aprašas
Lūkesčių raštas	Raštas, kurį pateikia valstybei atstovaujanti institucija įmonei dėl valstybės siekiamų tikslų valstybės valdomoje įmonėje ir jai keliamų lūkesčių
SĮ	Specialieji įsipareigojimai arba nekomercinės funkcijos; VVĮ vykdomos funkcijos, kurių įmonė nesiimtų komerciniais pagrindais arba tai darytų už didesnę kainą nei yra nustatyta ir kurias įmonėms pavesta vykdyti akcininko/savininko t. y. valstybės sprendimais
Netipiniai mokesčiai valstybei	Turto mokestis ir žaliavos mokestis
Turto mokestis	Valstybės įmonių mokamas mokestis už valstybės turto naudojimą patikėjimo teise
Žaliavos mokestis	VĮ Valstybinių miškų urėdijos mokami privalomieji atskaitymai nuo žaliavinės medienos ir nenukirsto miško pardavimo pajamų
D/E	Finansinių įsipareigojimų ir nuosavo kapitalo santykis
Grynojo pelno marža	Rodiklis, apskaičiuojamas dalijant grynąjį pelną iš grynosios apyvartos
EBITDA	Pelnas prieš palūkanas, mokesčius, nusidėvėjimą ir amortizaciją, kuris apskaičiuojamas iš ikimokestinio pelno atimant finansinės veiklos rezultatą bei pridodant ilgalaikio turto nusidėvėjimą ir amortizaciją.
EBITDA marža	Veiklos pelningumas prieš palūkanas, mokesčius, nusidėvėjimą ir amortizaciją, kuris apskaičiuojamas EBITDA vertę dalinant iš pardavimo pajamų.
Turto grąža (ROA)	Tai yra finansinis rodiklis, parodantis įmonės turto panaudojimo efektyvumą, kuris apskaičiuojamas paskutinių dvilikos mėnesių grynąjį pelną (nuostolius) dalinant iš turto balansinės vertės ataskaitinio laiko pradžioje ir pabaigoje vidurkio.
Nuosavo kapitalo grąža (ROE)	Finansinis rodiklis, parodantis akcininkų investuoto kapitalo panaudojimo efektyvumą, kuris apskaičiuojamas paskutinių dvilikos mėnesių grynąjį pelną (nuostolius) dalinant iš nuosavo kapitalo balansinės vertės ataskaitinio laiko pradžioje ir pabaigoje vidurkio.
Veiklos pelno marža	Rodiklis, apskaičiuojamas dalijant veiklos pelną iš grynosios apyvartos
SGD terminalas	Suskystintųjų gamtinių dujų terminalas
VERT	Valstybinė energetikos reguliavimo tarnyba
KPI	Pagrindiniai veiklos rodikliai (angl. Key Performance Indicators)
KO	Kolegialūs priežiūros ar valdymo organai (kolegialūs organai)

